

調査のお願い

このアンケートは、高校生の皆さんの考え方を調べるために、作成したものです。あなたの大切な時間をいただいて申しわけないのですが、どうぞご協力ください。

(お名前はいりませんので、ありのままをお答えください)

高校教育研究会

静岡大学教授 深谷 昌志

《回答のしかた》特にことわりのない場合は、あてはまる数字にひとつだけ○をつけてください。

I. まず、ふだんのあなたについておたずねします。

① あなたの学校、性別についておたずねします。

- ① 学校名()高校
- ② 学 年(2)年生
- ③ 性 別(男子・女子) <○をつけてください>

② あなたは、部活動(課外クラブ)に入っていますか。(○をひとつつけてください)

1. 入ったことがない、または今は入っていない
2. 運動部に入り、積極的に参加している
3. 運動部に入っているが、どちらかといえばサボりぎみ
4. 文化部に入り、積極的に参加している
5. 文化部に入っているが、どちらかといえばサボりぎみ

③ あなたは、ふだん次のようなことをどのくらいしていますか。

① テレビを見る時間(土、日をのぞく)

<1日に>	30分 以内	1時間 くらい	1時間半 くらい	2時間 くらい	2時間半 くらい	3時間 くらい	4時間 くらい	5時間 以上
	1	2	3	4	5	6	7	8

② ラジオをきく(土、日をのぞく)

<1日に>	まったく きかない	ほとんど きかない	30分 くらい きく	1時間 くらい きく	2時間 くらい きく	3~4時間 くらい きく	それ以上 きく
	1	2	3	4	5	6	7

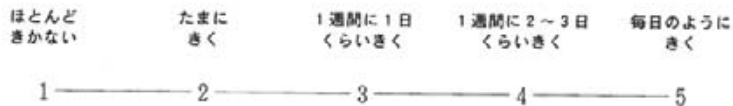
③ マンガの雑誌を読む

ほとんど 読まない	たまに 読む	1週間に 1冊くらい 読む	1週間に 2~3冊くらい 読む	それ以上 読む
1	2	3	4	5

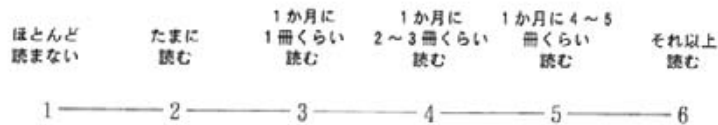
④ マンガの単行本を読む



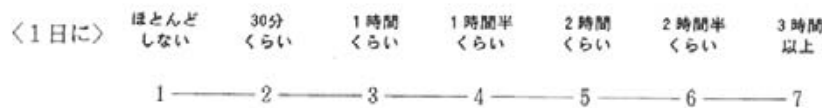
⑤ CDや音楽のテープをきく



⑥ 本を読む（マンガや参考書以外）



⑦ 家での勉強（土、日をのぞく）



④ あなたは、今、次のようなことをどのくらい自分でやっていますか。



II. 次に、学校のことや勉強についておたずねします。

- ⑤ あなたは学校生活について、次のようなことをどのくらい思いますか。いちばん近いものに○をつけてください。

	とても そう思う	わりと そう思う	やや そう思う	あまり そう 思わない	ぜんぜん そう 思わない
① 学校へ行くのが楽しみだ……………	1	2	3	4	5
② 休み時間が楽しみだ……………	1	2	3	4	5
③ 昼食が楽しい……………	1	2	3	4	5
④ 授業中はまじめにとりくんでいる…	1	2	3	4	5
⑤ 発言をよくする……………	1	2	3	4	5
⑥ 宿題や提出物は、期限までにきち んとやる……………	1	2	3	4	5
⑦ テスト勉強はがんばる……………	1	2	3	4	5
⑧ 忘れ物をしない……………	1	2	3	4	5
⑨ 遅刻はしない……………	1	2	3	4	5
⑩ 勉強は得意なほうである……………	1	2	3	4	5

- ⑥ あなたの成績はクラスでどのくらいだと思いますか。

上のほう	中の上	中	中の下	下のほう
1	2	3	4	5

- ⑦ 勉強をしながら、次のようなことをすることがありますか。

	よく ある	ときどき ある	たまに ある	めったに ない	ほとんど ない
① ラジオをきく……………	1	2	3	4	5
② テレビを見る……………	1	2	3	4	5
③ 音楽をきく……………	1	2	3	4	5
④ 家族とおしゃべりをする……………	1	2	3	4	5
⑤ 飲食する……………	1	2	3	4	5

⑧ あなたの勉強の成績は、どういう経過で現在にいたっていますか。

- | ① 国語 | とても得意 | かなり得意 | やや得意 | やや苦手 | かなり苦手 | とても苦手 |
|--------------------|-------|-------|------|------|-------|-------|
| 1. 小学2～3年生のころ…………… | 1 | 2 | 3 | 4 | 5 | 6 |
| 2. 小学5～6年生のころ…………… | 1 | 2 | 3 | 4 | 5 | 6 |
| 3. 中学1年生のころ…………… | 1 | 2 | 3 | 4 | 5 | 6 |
| 4. 中学3年生のころ…………… | 1 | 2 | 3 | 4 | 5 | 6 |
| 5. 現在…………… | 1 | 2 | 3 | 4 | 5 | 6 |
-
- | ② 数学 | とても得意 | かなり得意 | やや得意 | やや苦手 | かなり苦手 | とても苦手 |
|--------------------|-------|-------|------|------|-------|-------|
| 1. 小学2～3年生のころ…………… | 1 | 2 | 3 | 4 | 5 | 6 |
| 2. 小学5～6年生のころ…………… | 1 | 2 | 3 | 4 | 5 | 6 |
| 3. 中学1年生のころ…………… | 1 | 2 | 3 | 4 | 5 | 6 |
| 4. 中学3年生のころ…………… | 1 | 2 | 3 | 4 | 5 | 6 |
| 5. 現在…………… | 1 | 2 | 3 | 4 | 5 | 6 |
-
- | ③ 英語 | とても得意 | かなり得意 | やや得意 | やや苦手 | かなり苦手 | とても苦手 |
|------------------|-------|-------|------|------|-------|-------|
| 1. 中学1年生のころ…………… | 1 | 2 | 3 | 4 | 5 | 6 |
| 2. 中学3年生のころ…………… | 1 | 2 | 3 | 4 | 5 | 6 |
| 3. 現在…………… | 1 | 2 | 3 | 4 | 5 | 6 |

⑨ あなたは高校を出たら将来、どんな進路を考えていますか。(○をひとつつけてください)

1. むずかしい大学への進学
2. まあまあの大学への進学
3. 短大への進学
4. 専修・専門学校への進学
5. 進学しないで就職する

⑩ 東大や早大など、むずかしいといわれる大学を受験したら、入学できると思いますか。

- | | きつと
入れる | なんとか
なる | やや
無理 | かなり
無理 | とても
無理 |
|--------------------|------------|------------|----------|-----------|-----------|
| ① このままいったら…………… | 1 | 2 | 3 | 4 | 5 |
| ② 一生けんめい勉強したら…………… | 1 | 2 | 3 | 4 | 5 |
| ③ 一浪してねばったら…………… | 1 | 2 | 3 | 4 | 5 |

⑪ あなたは、これから先どんな人生を送りそうですか。

- | | とても
無理だろう | かなり
無理だろう | やや
無理だろう | たぶん
可能だろう | きつと
可能だろう |
|---------------------|--------------|--------------|-------------|--------------|--------------|
| ① いわゆる一流大学への入学…………… | 1 | 2 | 3 | 4 | 5 |
| ② 大企業への就職…………… | 1 | 2 | 3 | 4 | 5 |
| ③ よい相手と結婚する…………… | 1 | 2 | 3 | 4 | 5 |
| ④ 仕事の面で成功する…………… | 1 | 2 | 3 | 4 | 5 |
| ⑤ 幸せな家庭を作る…………… | 1 | 2 | 3 | 4 | 5 |
| ⑥ よい親になる…………… | 1 | 2 | 3 | 4 | 5 |
| ⑦ 経済的にとても豊かになる…………… | 1 | 2 | 3 | 4 | 5 |
| ⑧ 社会的に認められる…………… | 1 | 2 | 3 | 4 | 5 |

⑫ 次の仕事につこうとがんばったら、その仕事につけるとと思いますか。

- | | とても
無理 | かなり
無理 | もしかしたら
なれる | たぶん
なれる | きつと
なれる |
|-------------------|-----------|-----------|---------------|------------|------------|
| ① 新聞記者…………… | 1 | 2 | 3 | 4 | 5 |
| ② 大学教授…………… | 1 | 2 | 3 | 4 | 5 |
| ③ 国会議員…………… | 1 | 2 | 3 | 4 | 5 |
| ④ 大会社の社長…………… | 1 | 2 | 3 | 4 | 5 |
| ⑤ 医師…………… | 1 | 2 | 3 | 4 | 5 |
| ⑥ コンピューターの技師…………… | 1 | 2 | 3 | 4 | 5 |
| ⑦ 弁護士…………… | 1 | 2 | 3 | 4 | 5 |
| ⑧ 役所の部長…………… | 1 | 2 | 3 | 4 | 5 |

Ⅲ. それでは、家庭についておたずねします。

- 13 あなたが、将来結婚するとしたら、次のような条件をどのくらい大事に考えますか。
①～⑩について、1、2、3と大事に考える順番を3位までつけてください。

① 体が丈夫………	<input type="text"/>	⑥ 会社の上役から信頼されている…	<input type="text"/>
② 収入が多い……	<input type="text"/>	⑦ ルックスがよい………	<input type="text"/>
③ やる気がある…	<input type="text"/>	⑧ スポーツが得意………	<input type="text"/>
④ センスがよい…	<input type="text"/>	⑨ やさしい………	<input type="text"/>
⑤ 頭がよい………	<input type="text"/>	⑩ 家事が好き………	<input type="text"/>

- 14 あなたは将来、どのような結婚がしたいですか。

ぜったい 恋愛	できれば 恋愛	できれば 見合い	ぜったい 見合い	結婚する気が ない
1	2	3	4	5

- 15 結婚するとしたら、相手の年齢はどれくらいがよいと思いますか。

ずっと 年下	3～5歳 年下	1～2歳 年下	同年	1～2歳 年上	3～5歳 年上	ずっと 年上	結婚する気が ない
1	2	3	4	5	6	7	8

- 16 結婚するとしたら、とりあえず生活費が月にいくらくらい必要だと思えますか。

1か月に 万円くらいかかると思う

17 結婚式の費用はどうしたいですか。(○をひとつつけてください)

1. 全部親に出してもらいたい
2. 親が主に出すが、自分たちも少しは出したい
3. 親と自分たちが半々に
4. ほとんど自分たちのお金でやりたい
5. 全部自分たちのお金で(なければ簡素に)やりたい

18 結婚したら、奥さんはどんな生活をしたらよいと思いますか。



19 あなたは、次のような家事の分担を 将来自分の家庭で どうしたらよいと思いますか。

- | | | | | | | |
|--|-----------------|-------------------------|-------------------------------|-----------------------|--------------|------------------|
| | 妻が
全部を
する | 妻がほとんど、
夫がたまに
手伝う | 妻がだいたい
するが
夫もかなり
手伝う | 夫と妻が
同じくらい
分担する | 夫が半分
以上する | 夫が
ほとんど
する |
|--|-----------------|-------------------------|-------------------------------|-----------------------|--------------|------------------|
- ① 朝食作り…………… 1 — 2 — 3 — 4 — 5 — 6
 - ② 洗濯物を干す…………… 1 — 2 — 3 — 4 — 5 — 6
 - ③ 夕食のための買い物…………… 1 — 2 — 3 — 4 — 5 — 6
 - ④ 夕食作り…………… 1 — 2 — 3 — 4 — 5 — 6
 - ⑤ 夕食後の茶わん洗い…………… 1 — 2 — 3 — 4 — 5 — 6
 - ⑥ 食後にお茶を入れる…………… 1 — 2 — 3 — 4 — 5 — 6
 - ⑦ 風呂の掃除…………… 1 — 2 — 3 — 4 — 5 — 6

IV. 次に、いくつかの国についてのあなたの考えや印象をお聞きします。

20 もう一度生まれかわれるとしたら、あなたはどこの国に生まれてきたいですか。ひとつだけ○をつけてください。

- | | |
|---------|----------------------|
| 1. 韓国 | 6. 中国 |
| 2. アメリカ | 7. オーストラリア |
| 3. イギリス | 8. スイス |
| 4. 旧ソ連 | 9. その他 (具体的に: _____) |
| 5. 日本 | |

21 次にあげる国についてのイメージを知らせてください。

① まずあなたは、韓国について、どんなイメージを抱いていますか。

- | | まったく
そう | かなり
そう | やや
そう | あまり
そうでない | ぜんぜん
そうでない |
|-------------------|------------|-----------|----------|--------------|---------------|
| 1. 自然が美しい…………… | 1 | 2 | 3 | 4 | 5 |
| 2. 経済的に豊かである…………… | 1 | 2 | 3 | 4 | 5 |
| 3. 親切な人が多い…………… | 1 | 2 | 3 | 4 | 5 |
| 4. 土地が広い…………… | 1 | 2 | 3 | 4 | 5 |
| 5. 生活しやすい…………… | 1 | 2 | 3 | 4 | 5 |
| 6. 民主的である…………… | 1 | 2 | 3 | 4 | 5 |
| 7. 生活水準が高い…………… | 1 | 2 | 3 | 4 | 5 |
| 8. 平和である…………… | 1 | 2 | 3 | 4 | 5 |

② 次に、アメリカについて、どんなイメージを抱いていますか。

- | | まったく
そう | かなり
そう | やや
そう | あまり
そうでない | ぜんぜん
そうでない |
|-------------------|------------|-----------|----------|--------------|---------------|
| 1. 自然が美しい…………… | 1 | 2 | 3 | 4 | 5 |
| 2. 経済的に豊かである…………… | 1 | 2 | 3 | 4 | 5 |
| 3. 親切な人が多い…………… | 1 | 2 | 3 | 4 | 5 |
| 4. 土地が広い…………… | 1 | 2 | 3 | 4 | 5 |

● 資料1 調査票見本

- | | まったく
そう | かなり
そう | やや
そう | あまり
そうでない | ぜんぜん
そうでない |
|-----------------|------------|-----------|----------|--------------|---------------|
| 5. 生活しやすい…………… | 1 | 2 | 3 | 4 | 5 |
| 6. 民主的である…………… | 1 | 2 | 3 | 4 | 5 |
| 7. 生活水準が高い…………… | 1 | 2 | 3 | 4 | 5 |
| 8. 平和である…………… | 1 | 2 | 3 | 4 | 5 |

③ それでは、日本について、どんなイメージを抱いていますか。

- | | まったく
そう | かなり
そう | やや
そう | あまり
そうでない | ぜんぜん
そうでない |
|-------------------|------------|-----------|----------|--------------|---------------|
| 1. 自然が美しい…………… | 1 | 2 | 3 | 4 | 5 |
| 2. 経済的に豊かである…………… | 1 | 2 | 3 | 4 | 5 |
| 3. 親切な人が多い…………… | 1 | 2 | 3 | 4 | 5 |
| 4. 土地が広い…………… | 1 | 2 | 3 | 4 | 5 |
| 5. 生活しやすい…………… | 1 | 2 | 3 | 4 | 5 |
| 6. 民主的である…………… | 1 | 2 | 3 | 4 | 5 |
| 7. 生活水準が高い…………… | 1 | 2 | 3 | 4 | 5 |
| 8. 平和である…………… | 1 | 2 | 3 | 4 | 5 |

㉓ 世界の高校生は、どんな生活を送っていると思いますか。

① まず、韓国の高校生はどのような生活を送っていると思いますか。

- | | ほとんどが
そう
している | かなりが
そう
している | やや
そう
している | あまり
そう
していない | ぜんぜん
そう
していない |
|----------------------------------|---------------------|--------------------|------------------|--------------------|---------------------|
| 1. 熱心に勉強している…………… | 1 | 2 | 3 | 4 | 5 |
| 2. 放課後友だちとディスコやコンサ
ートへ行く…………… | 1 | 2 | 3 | 4 | 5 |
| 3. スポーツを楽しんでいる…………… | 1 | 2 | 3 | 4 | 5 |
| 4. 学校へ行かずに働いている…………… | 1 | 2 | 3 | 4 | 5 |
| 5. 異性とデートをしている…………… | 1 | 2 | 3 | 4 | 5 |
| 6. 大学進学を目指してがんばってい
る…………… | 1 | 2 | 3 | 4 | 5 |

ほとんどが そう している	かなりが そう している	やや そう している	あまり そう していない	ぜんぜん そう していない
---------------------	--------------------	------------------	--------------------	---------------------

7. 満ち足りた毎日を送っている…………… 1 ——— 2 ——— 3 ——— 4 ——— 5

8. のんびりとテレビを見ている…………… 1 ——— 2 ——— 3 ——— 4 ——— 5

② 次に、アメリカの高校生はどのような生活を送っていると思いますか。

ほとんどが そう している	かなりが そう している	やや そう している	あまり そう していない	ぜんぜん そう していない
---------------------	--------------------	------------------	--------------------	---------------------

1. 熱心に勉強している…………… 1 ——— 2 ——— 3 ——— 4 ——— 5

2. 放課後友だちとディスコやコンサートへ行く…………… 1 ——— 2 ——— 3 ——— 4 ——— 5

3. スポーツを楽しんでいる…………… 1 ——— 2 ——— 3 ——— 4 ——— 5

4. 学校へ行かずに働いている…………… 1 ——— 2 ——— 3 ——— 4 ——— 5

5. 異性とデートをしている…………… 1 ——— 2 ——— 3 ——— 4 ——— 5

6. 大学進学を目指してがんばっている…………… 1 ——— 2 ——— 3 ——— 4 ——— 5

7. 満ち足りた毎日を送っている…………… 1 ——— 2 ——— 3 ——— 4 ——— 5

8. のんびりとテレビを見ている…………… 1 ——— 2 ——— 3 ——— 4 ——— 5

③ それでは、日本の高校生はどのような生活を送っていると思いますか。

ほとんどが そう している	かなりが そう している	やや そう している	あまり そう していない	ぜんぜん そう していない
---------------------	--------------------	------------------	--------------------	---------------------

1. 熱心に勉強している…………… 1 ——— 2 ——— 3 ——— 4 ——— 5

2. 放課後友だちとディスコやコンサートへ行く…………… 1 ——— 2 ——— 3 ——— 4 ——— 5

3. スポーツを楽しんでいる…………… 1 ——— 2 ——— 3 ——— 4 ——— 5

4. 学校へ行かずに働いている…………… 1 ——— 2 ——— 3 ——— 4 ——— 5

5. 異性とデートをしている…………… 1 ——— 2 ——— 3 ——— 4 ——— 5

6. 大学進学を目指してがんばっている…………… 1 ——— 2 ——— 3 ——— 4 ——— 5

7. 満ち足りた毎日を送っている…………… 1 ——— 2 ——— 3 ——— 4 ——— 5

8. のんびりとテレビを見ている…………… 1 ——— 2 ——— 3 ——— 4 ——— 5

㉓ あなたは高校生としては、自分をどんなタイプだと思いますか。

- | | まったく
ちがう | かなり
ちがう | やや
ちがう | やや
そう | まあ
そう | とても
そう |
|-------------------------|-------------|------------|-----------|----------|----------|-----------|
| ① 行動力がある…………… | 1 | 2 | 3 | 4 | 5 | 6 |
| ② ナウいかっこをして
いる…………… | 1 | 2 | 3 | 4 | 5 | 6 |
| ③ 勉強がよくできる…………… | 1 | 2 | 3 | 4 | 5 | 6 |
| ④ 異性から人気がある…………… | 1 | 2 | 3 | 4 | 5 | 6 |
| ⑤ 友だちが多い…………… | 1 | 2 | 3 | 4 | 5 | 6 |
| ⑥ 努力型…………… | 1 | 2 | 3 | 4 | 5 | 6 |
| ⑦ 心がやさしい…………… | 1 | 2 | 3 | 4 | 5 | 6 |
| ⑧ 友だちから信頼されて
いる…………… | 1 | 2 | 3 | 4 | 5 | 6 |
| ⑨ 運動神経がいい…………… | 1 | 2 | 3 | 4 | 5 | 6 |
| ⑩ 友だちをひっぱる力が
ある…………… | 1 | 2 | 3 | 4 | 5 | 6 |
| ⑪ 先生から信頼されてい
る…………… | 1 | 2 | 3 | 4 | 5 | 6 |
| ⑫ 体力がある…………… | 1 | 2 | 3 | 4 | 5 | 6 |

(以上で終わりです。長い間ありがとうございました。)

韓国語版

조사의 요청

이 앙케이트는 한국과 일본의 고교생 여러분의 생각을 조사하기 위하여 작성한 것입니다. 여러분의 귀한 시간을 빼앗아 미안합니다만, 부디 협력해 주십시오.
(이름은 쓰지 마시고 있는 그대로를 대답해 주십시오)

[1] 우선 평소의 여러분에 대하여 묻습니다.

1. 우선, 여러분의 학교, 학년 성별을 기록해 주십시오.

- ① 학교명 () 학교
- ② 학년 ()년생
- ③ 성별 (남자·여자) (○표해 주십시오)

2. 여러분은 보통 다음과 같은 것을 어느정도 하고 있습니까?

1. 텔레비 시청 시간 (토, 일요일 제외)

- <하루에>
- ① 30분 이내
 - ② 1시간 정도
 - ③ 한시간 반 정도
 - ④ 두시간 정도
 - ⑤ 두시간 반 정도
 - ⑥ 3시간 정도
 - ⑦ 4시간 정도
 - ⑧ 5시간 이상

2. 라디오 청취시간 (토, 일요일 제외)

- <하루에>
- ① 전혀 듣지 않는다
 - ② 거의 듣지 않는다
 - ③ 30분 정도 청취
 - ④ 1시간 정도 청취
 - ⑤ 두시간 정도 청취
 - ⑥ 3-4시간 정도 청취
 - ⑦ 그이상 청취

3. 만화책을 읽는다.

- ① 거의 읽지 않는다
- ② 가끔 읽는다
- ③ 일주일에 한권 정도 읽는다
- ④ 일주일에 두세권 읽는다
- ⑤ 매일 읽는다

4. 레코드 (또는 CD) 나 음악테이프를 듣는다.

- ① 거의 듣지 않는다 ④ 일주일에 2-3일 정도 듣는다
- ② 가끔 듣는다 ⑤ 매일 듣는다
- ③ 일주일에 하루정도 듣는다

5. 책을 읽는다 (만화나 참고서는 제외)

- ① 거의 읽지 않는다 ⑤ 한달에 4-5권정도 읽는다
- ② 가끔 읽는다 ⑥ 그이상 읽는다
- ③ 한달에 한권정도 읽는다
- ④ 한달에 2-3권 정도 읽는다

6. 집에서의 공부 (토, 일요일은 제외)

(도서관, 독서실, 교육텔레비전 공부를 포함하여)

- <하루에>
- ① 거의 하지 않는다 ⑤ 두시간 정도
 - ② 30분 정도 ⑥ 두시간 반 정도
 - ③ 한시간 정도 ⑦ 세시간 이상
 - ④ 한시간 반 정도

3. 여러분은 지금 다음과 같은것을 어느정도 자기 스스로 하고 있습니까?

1. 자신의 방 청소

- ① 항상 자신이 한다 ④ 부모에게 맡기는 적이 많다
- ② 자신이 하는적이 많다 ⑤ 항상 부모에게 맡긴다
- ③ 반정도

2. 와이셔츠나 브라우스세탁

- ① 항상 자신이 한다 ④ 부모에게 맡기는 적이 많다
- ② 자신이 하는적이 많다 ⑤ 항상 부모에게 맡긴다
- ③ 반정도

3. 침대나 이불을 깔고 개는것

- ① 항상 자신이 한다 ④ 부모에게 맡기는 적이 많다
- ② 자신이 하는적이 많다 ⑤ 항상 부모에게 맡긴다
- ③ 반정도

(誌面の都合上、以下省略します。)

単位：サンプル数以外はパーセント

質問項目		日 本			韓 国				
		全 体	男 子	女 子	全 体	男 子	女 子		
①	サンプル数	1,748	924	824	1,710	910	800		
②	部活動	1. 入っていない	24.1	26.5	21.4				
		2. 運動部・積極的参加	45.9	48.7	42.9				
		3. 運動部・サボりぎみ	11.5	12.3	10.6				
		4. 文化部・積極的参加	14.3	9.6	19.4				
		5. 文化部・サボりぎみ	4.2	2.9	5.7				
③	ふだんどのくらいしているか	テレビを見る時間 (1日に)	1. 30分以内	8.7	7.5	10.0	34.6	31.3	38.3
			2. 1時間くらい	21.6	21.8	21.4	30.7	29.7	31.8
			3. 1時間半くらい	17.7	17.1	18.2	13.2	15.7	10.3
			4. 2時間くらい	23.1	23.6	22.9	10.3	10.5	10.1
			5. 2時間半くらい	8.7	8.0	9.5	3.5	3.7	3.3
			6. 3時間くらい	14.0	14.4	13.5	5.0	5.4	4.6
			7. 4時間くらい	4.3	5.1	3.3	1.5	1.9	1.1
			8. 5時間以上	1.9	2.5	1.2	1.2	1.8	0.5
	ラジオをきく	1. まったくきかない	31.3	29.8	32.9	13.4	11.6	15.6	
		2. ほとんどきかない	38.0	33.3	43.1	29.0	28.2	29.7	
		3. 30分くらいきく	12.0	13.1	10.8	14.2	16.7	11.3	
		4. 1時間くらいきく	8.9	11.3	6.2	19.6	19.7	19.4	
		5. 2時間くらいきく	7.2	8.9	5.4	16.9	16.8	17.1	
		6. 3～4時間くらいきく	2.0	2.8	1.2	5.7	5.2	6.3	
		7. それ以上きく	0.6	0.8	0.4	1.2	1.8	0.6	
	マンガの雑誌を読む	1. ほとんど読まない	21.2	11.3	32.1				
		2. たまに読む	32.0	20.4	44.7				
		3. 1週間に1冊くらい読む	25.1	32.4	17.1				
		4. 1週間に2～3冊くらい読む	16.7	27.7	4.6				
		5. それ以上読む	5.0	8.2	1.5				
	マンガの単行本を読む	1. ほとんど読まない	18.7	14.8	22.8	46.0	40.8	51.8	
		2. たまに読む	49.3	49.1	49.7	42.1	41.9	42.4	
		3. 1週間に1冊くらい読む	10.9	10.3	11.5	4.5	6.5	2.3	
		4. 1週間に2～3冊くらい読む	11.1	12.1	9.9	5.5	7.7	3.0	
		5. 毎日のように読む	10.0	13.7	6.1	1.9	3.1	0.5	
	CDや音楽のテープをきく	1. ほとんどきかない	2.2	2.9	1.4	10.9	10.7	11.2	
		2. たまにきく	11.9	10.5	13.5	32.5	27.0	38.6	
		3. 1週間に1日くらいきく	5.7	4.3	7.3	4.7	4.7	4.8	
		4. 1週間に2～3日くらいきく	19.5	17.0	22.3	17.1	18.8	15.2	
		5. 毎日のようにきく	60.7	65.3	55.5	34.8	38.8	30.2	
	本を読む	1. ほとんど読まない	23.1	25.4	20.6	16.3	16.9	15.5	
		2. たまに読む	35.4	33.9	36.9	43.5	41.3	46.2	
		3. 1か月に1冊くらい読む	18.4	17.6	19.4	22.0	23.1	20.8	
		4. 1か月に2～3冊くらい読む	13.8	12.0	15.8	12.6	12.1	13.1	
		5. 1か月に4～5冊くらい読む	3.7	4.3	3.0	3.0	3.2	2.8	
6. それ以上読む		5.6	6.8	4.3	2.6	3.4	1.6		
家での勉強	1. ほとんどしない	25.6	30.3	20.4	7.9	7.6	8.3		
	2. 30分くらい	11.3	11.8	10.7	5.8	5.8	5.8		
	3. 1時間くらい	21.9	20.8	23.2	14.6	15.2	13.9		
	4. 1時間半くらい	16.1	14.6	17.8	13.2	15.8	10.2		
	5. 2時間くらい	16.3	14.4	18.4	20.9	21.3	20.6		
	6. 2時間半くらい	5.9	5.6	6.2	15.4	13.6	17.3		
	7. 3時間以上	2.9	2.5	3.3	22.2	20.7	23.9		

● 資料2 国別集計表

質問項目		日 本			韓 国			
		全 体	男 子	女 子	全 体	男 子	女 子	
④ どのくらい自分でやっているか	掃除 自分の部屋の	1. いつも自分で	37.9	33.0	43.6	17.6	14.3	21.3
		2. 自分でやることが多い	21.6	22.8	20.3	22.5	23.3	21.6
		3. 半々くらい	19.7	20.5	18.7	20.1	22.8	17.0
		4. 親まかせにすることが多い	14.4	15.7	12.9	33.1	31.8	34.7
		5. いつも親まかせ	6.4	8.0	4.5	6.7	7.8	5.4
	どのワイシャツな	1. いつも自分で	2.8	2.1	3.7	6.8	2.0	12.2
		2. 自分でやることが多い	2.1	0.9	3.4	7.4	4.1	11.2
		3. 半々くらい	6.9	3.4	10.7	6.9	5.4	8.6
		4. 親まかせにすることが多い	19.8	12.2	28.1	27.7	23.8	32.2
		5. いつも親まかせ	68.4	81.4	54.1	51.2	64.7	35.8
	おふとんのあげ	1. いつも自分で	47.4	41.2	53.9	43.4	41.9	45.0
		2. 自分でやることが多い	17.6	17.4	17.8	21.7	22.8	20.6
		3. 半々くらい	16.5	17.6	15.4	15.8	16.6	14.8
		4. 親まかせにすることが多い	9.1	11.4	6.7	13.6	13.1	14.2
		5. いつも親まかせ	9.4	12.4	6.2	5.5	5.6	5.4
	洗濯 自分の下着の	1. いつも自分で	8.4	2.1	15.4	8.3	2.1	15.3
		2. 自分でやることが多い	4.0	1.4	6.8	8.1	3.7	13.0
		3. 半々くらい	9.9	4.3	16.1	5.4	3.2	7.9
		4. 親まかせにすることが多い	15.9	10.1	22.3	25.9	20.0	32.5
		5. いつも親まかせ	61.8	82.1	39.4	52.3	71.0	31.3
	制服のアイロ	1. いつも自分で	17.0	4.3	31.5			
		2. 自分でやることが多い	8.4	3.0	14.5			
		3. 半々くらい	12.1	7.5	17.4			
		4. 親まかせにすることが多い	11.8	10.9	12.9			
		5. いつも親まかせ	50.7	74.3	23.7			
朝の起床	1. いつも自分で	37.2	33.0	41.8				
	2. 自分でやるが多い	17.6	18.4	16.7				
	3. 半々くらい	19.8	20.6	18.9				
	4. 親まかせにすることが多い	14.3	15.2	13.3				
	5. いつも親まかせ	11.1	12.8	9.3				
アスポートの洗ウエ	1. いつも自分で	7.3	5.6	9.1				
	2. 自分でやるが多い	3.6	2.3	5.0				
	3. 半々くらい	8.7	6.9	10.7				
	4. 親まかせにすることが多い	18.8	12.3	25.9				
	5. いつも親まかせ	61.6	72.9	49.3				
⑤ 学 校 生 活	が学校へ行くのが楽しい	1. とてもそう思う	14.5	11.7	17.5	6.4	4.6	8.4
		2. わりとそう思う	36.5	32.5	41.0	39.1	35.6	43.0
		3. ややそう思う	24.1	26.3	21.7	25.1	27.4	22.5
		4. あまりそう思わない	18.9	21.7	15.8	21.0	22.5	19.3
		5. ぜんぜんそう思わない	6.0	7.8	4.0	8.4	9.9	6.8
	休み時間が楽しい	1. とてもそう思う	33.9	29.5	38.7	33.5	35.2	31.7
		2. わりとそう思う	31.3	29.9	32.9	37.5	34.5	40.8
		3. ややそう思う	20.1	23.2	16.7	18.1	18.7	17.4
		4. あまりそう思わない	12.7	14.8	10.4	7.7	8.0	7.3
		5. ぜんぜんそう思わない	2.0	2.6	1.3	3.2	3.6	2.8
	昼食が楽しい	1. とてもそう思う	32.2	22.6	42.9	40.9	41.0	40.9
		2. わりとそう思う	31.1	30.4	31.7	37.4	35.8	39.1
		3. ややそう思う	21.9	26.4	16.9	14.5	15.3	13.5
		4. あまりそう思わない	12.4	16.8	7.5	5.3	5.6	5.0
		5. ぜんぜんそう思わない	2.4	3.8	1.0	1.9	2.3	1.5

質問項目		日 本			韓 国				
		全 体	男 子	女 子	全 体	男 子	女 子		
5	学	授業はまじめ にとりくんで いる	1. とてもそう思う	7.2	7.6	6.8	9.6	8.8	10.5
			2. わりとそう思う	26.4	23.5	29.6	46.9	41.9	52.4
			3. ややそう思う	34.5	31.5	37.7	29.2	32.5	25.5
			4. あまりそう思わない	25.1	27.4	22.7	11.3	12.4	10.1
			5. ぜんぜんそう思わない	6.8	10.0	3.2	3.0	4.4	1.5
	校	発言をよくす る	1. とてもそう思う	2.3	3.9	0.6	4.3	5.0	3.5
			2. わりとそう思う	3.9	4.8	3.0	13.8	13.1	14.5
			3. ややそう思う	11.3	12.7	9.8	21.2	22.7	19.4
			4. あまりそう思わない	41.6	40.2	43.0	42.8	41.7	43.2
			5. ぜんぜんそう思わない	40.9	38.4	43.6	18.4	17.5	19.4
	生	提出物は期限 までにきちん とやる	1. とてもそう思う	16.8	14.4	19.4	26.2	23.9	28.8
			2. わりとそう思う	29.6	23.5	36.3	45.0	43.7	46.7
			3. ややそう思う	23.5	24.0	23.0	17.2	19.8	14.1
			4. あまりそう思わない	22.4	27.5	16.9	8.7	10.1	7.1
			5. ぜんぜんそう思わない	7.7	10.6	4.4	2.9	2.5	3.3
	活	ゲスト勉強は がなる	1. とてもそう思う	8.7	10.1	7.2	12.9	15.3	10.1
			2. わりとそう思う	26.3	23.9	29.0	42.8	43.5	42.0
			3. ややそう思う	28.7	28.4	29.1	26.5	25.6	27.5
			4. あまりそう思わない	24.5	22.7	26.4	14.1	12.3	16.3
			5. ぜんぜんそう思わない	11.8	14.9	8.3	3.7	3.3	4.1
	活	忘れ物をしな い	1. とてもそう思う	13.4	13.7	13.1	27.1	24.6	30.0
			2. わりとそう思う	31.7	29.7	33.9	38.5	36.0	41.4
			3. ややそう思う	28.2	26.3	30.3	17.7	20.6	14.4
			4. あまりそう思わない	20.8	22.3	19.2	12.6	14.9	9.9
			5. ぜんぜんそう思わない	5.9	8.0	3.5	4.1	3.9	4.3
活	遅刻はしな い	1. とてもそう思う	38.8	36.8	41.1	57.0	57.9	56.0	
		2. わりとそう思う	21.0	19.5	22.6	23.7	23.3	24.2	
		3. ややそう思う	14.1	14.5	13.6	9.4	9.8	8.9	
		4. あまりそう思わない	16.6	17.8	15.3	6.9	6.4	7.5	
		5. ぜんぜんそう思わない	9.5	11.4	7.4	3.0	2.6	3.4	
活	勉強は得意な である	1. とてもそう思う	1.9	3.0	0.7	2.4	3.0	1.8	
		2. わりとそう思う	6.1	8.2	3.9	16.9	18.0	15.6	
		3. ややそう思う	20.6	23.0	18.0	26.4	27.8	24.7	
		4. あまりそう思わない	44.4	39.9	49.2	36.4	35.4	37.7	
		5. ぜんぜんそう思わない	27.0	25.9	28.2	17.9	15.8	20.2	
6	成 績	1. 上のほう	4.5	5.6	3.2				
		2. 中の上	18.9	19.3	18.5				
		3. 中	32.7	29.8	36.1				
		4. 中の下	22.0	21.1	22.8				
		5. 下のほう	21.9	24.2	19.4				
	勉 強 時 間	一日の平均	1. 1時間未満				13.9	14.9	12.8
			2. 1時間～2時間未満				32.8	35.0	30.1
			3. 2時間～3時間未満				25.0	24.1	26.1
			4. 3時間～4時間未満				17.0	15.7	18.4
			5. 4時間～5時間未満				7.0	5.9	8.3
			6. 5時間以上				4.3	4.4	4.3
7	勉強しながら ラジオをきく すること	1. よくある	10.7	14.3	6.8	10.3	11.3	9.1	
		2. ときどきある	11.3	12.5	10.1	22.0	22.7	21.1	
		3. たまにある	12.9	12.5	13.4	30.8	31.4	30.3	
		4. めったにない	12.3	11.8	12.9	13.0	12.5	13.5	
		5. ほとんどない	52.8	48.9	56.8	23.9	22.1	26.0	

● 資料2 国別集計表

質問項目		日 本			韓 国					
		全 体	男 子	女 子	全 体	男 子	女 子			
7	勉強しながら すること	テレビを見る	1. よくある	7.5	8.8	6.1	4.9	5.1	4.8	
			2. ときどきある	8.4	8.0	8.7	9.5	9.9	9.0	
			3. たまにある	17.3	13.7	21.3	19.2	19.3	19.1	
			4. めったにない	16.8	14.6	19.4	18.3	18.0	18.5	
			5. ほとんどない	50.0	54.9	44.5	48.1	47.7	48.6	
		音楽をきく	1. よくある	32.6	36.3	28.6	14.3	16.2	12.3	
			2. ときどきある	19.7	20.6	18.7	29.2	30.7	27.5	
			3. たまにある	20.8	18.5	23.3	30.6	28.9	32.3	
			4. めったにない	7.1	6.0	8.3	8.4	9.2	7.5	
			5. ほとんどない	19.8	18.6	21.1	17.5	15.0	20.4	
		家族とおしゃ べりをする	1. よくある	4.4	3.5	5.4	11.5	9.1	14.1	
			2. ときどきある	6.9	3.9	10.1	18.3	18.9	17.5	
			3. たまにある	12.2	8.5	16.3	29.1	28.3	30.4	
			4. めったにない	15.8	14.5	17.3	18.0	19.7	16.0	
			5. ほとんどない	60.7	69.6	50.9	23.1	24.0	22.0	
	飲食する	1. よくある	15.8	18.4	13.1	14.0	12.9	15.4		
		2. ときどきある	21.7	20.5	23.1	25.9	25.4	26.4		
		3. たまにある	26.9	23.7	30.2	35.0	34.4	35.7		
		4. めったにない	12.0	11.0	13.1	13.0	15.6	10.0		
		5. ほとんどない	23.6	26.4	20.5	12.1	11.7	12.5		
8	成 績 の 経 過	国 語	小学2～3年	1. とても得意	25.6	23.1	28.4	41.3	37.1	46.2
				2. かなり得意	16.4	14.2	18.7	29.5	28.9	30.2
				3. やや得意	32.5	30.1	35.3	18.5	19.9	16.8
				4. やや苦手	15.2	17.5	12.7	6.0	7.0	4.9
				5. かなり苦手	4.6	6.1	2.9	2.5	3.7	1.0
				6. とても苦手	5.7	9.0	2.0	2.2	3.4	0.9
		小学5～6年	1. とても得意	24.2	20.7	28.1	30.1	26.2	34.4	
			2. かなり得意	20.5	18.3	22.8	36.6	35.6	37.9	
			3. やや得意	31.2	29.8	32.8	23.9	25.6	22.0	
			4. やや苦手	16.0	18.8	12.9	6.4	8.1	4.5	
			5. かなり苦手	3.3	4.7	1.8	1.8	2.5	0.9	
			6. とても苦手	4.8	7.7	1.6	1.2	2.0	0.3	
		中学1年生頃	1. とても得意	18.6	16.7	20.8	16.5	14.6	18.5	
			2. かなり得意	20.1	15.7	24.9	36.3	34.3	38.8	
			3. やや得意	32.9	32.1	33.8	33.2	33.8	32.5	
			4. やや苦手	18.2	21.1	15.0	10.7	12.3	8.8	
			5. かなり苦手	5.2	6.9	3.2	2.2	3.1	1.1	
			6. とても苦手	5.0	7.5	2.3	1.1	1.9	0.3	
		中学3年生頃	1. とても得意	18.1	17.3	19.0	13.0	13.1	12.9	
			2. かなり得意	21.8	20.3	23.3	34.1	31.6	37.0	
			3. やや得意	29.7	27.6	32.0	37.7	37.3	38.1	
			4. やや苦手	19.0	20.8	17.1	11.8	13.0	10.4	
			5. かなり苦手	6.1	6.6	5.5	2.5	3.6	1.3	
			6. とても苦手	5.3	7.4	3.1	0.9	1.4	0.3	
現 在	1. とても得意	4.3	4.1	4.5	2.1	2.3	1.9			
	2. かなり得意	8.8	8.6	8.9	10.7	12.3	8.9			
	3. やや得意	36.3	32.8	40.3	30.6	31.8	29.1			
	4. やや苦手	29.6	27.8	31.5	33.3	32.8	34.0			
	5. かなり苦手	11.5	14.1	8.7	16.0	13.4	18.9			
	6. とても苦手	9.5	12.6	6.1	7.3	7.4	7.2			

質問項目		日 本			韓 国					
		全 体	男 子	女 子	全 体	男 子	女 子			
⑧	成 績 の 経 過	数 学	小学2～3年	1. とても得意	23.3	27.5	18.8	47.2	49.2	44.9
			2. かなり得意	17.0	18.9	15.0	25.5	22.5	29.0	
			3. やや得意	26.1	23.7	28.6	14.9	14.2	15.8	
			4. やや苦手	19.3	16.3	22.6	7.7	7.8	7.5	
			5. かなり苦手	5.9	6.2	5.5	2.8	3.4	2.0	
			6. とても苦手	8.4	7.4	9.5	1.9	2.9	0.8	
		小学5～6年	1. とても得意	20.9	26.0	15.2	31.3	33.5	28.9	
		2. かなり得意	18.8	20.7	16.6	29.7	28.5	31.1		
		3. やや得意	25.2	22.5	28.2	23.0	21.6	24.6		
		4. やや苦手	20.5	17.4	24.0	11.4	11.3	11.4		
		5. かなり苦手	7.7	7.4	8.0	3.2	3.2	3.1		
		6. とても苦手	6.9	6.0	8.0	1.4	1.9	0.9		
		中学1年生頃	1. とても得意	18.2	23.4	12.5	21.6	23.9	18.9	
		2. かなり得意	17.7	21.7	13.2	28.4	26.7	30.2		
		3. やや得意	23.5	22.4	24.7	25.2	23.8	26.8		
		4. やや苦手	22.3	18.5	26.6	18.0	17.6	18.4		
		5. かなり苦手	10.6	8.4	13.0	5.2	6.1	4.3		
		6. とても苦手	7.7	5.6	10.0	1.6	1.9	1.4		
		中学3年生頃	1. とても得意	16.9	22.1	11.2	20.2	21.2	19.1	
		2. かなり得意	16.7	20.2	12.9	26.4	24.7	28.3		
		3. やや得意	21.1	22.5	19.8	25.7	25.6	25.9		
		4. やや苦手	23.6	19.4	28.0	18.4	18.5	18.3		
		5. かなり苦手	12.7	9.3	16.3	6.8	7.0	6.5		
		6. とても苦手	9.0	6.5	11.8	2.5	3.0	1.9		
現 在	1. とても得意	4.2	5.9	2.3	1.6	1.9	1.4			
2. かなり得意	7.2	9.5	4.8	7.3	9.1	5.3				
3. やや得意	21.1	25.1	16.6	21.3	20.9	21.8				
4. やや苦手	21.1	19.5	23.0	27.0	28.4	25.4				
5. かなり苦手	20.5	19.1	22.1	27.8	26.8	28.6				
6. とても苦手	25.9	20.9	31.2	15.0	12.9	17.5				
英 語	中学1年生頃	1. とても得意	29.9	27.6	32.7	37.9	37.1	38.9		
	2. かなり得意	17.7	16.4	19.0	23.1	23.1	23.0			
	3. やや得意	20.8	20.5	21.1	21.5	19.2	24.2			
	4. やや苦手	17.7	19.2	16.0	11.9	12.9	10.8			
	5. かなり苦手	6.5	6.9	6.0	4.0	5.7	2.0			
	6. とても苦手	7.4	9.4	5.2	1.6	2.0	1.1			
	中学3年生頃	1. とても得意	22.0	21.3	22.7	18.0	16.6	19.6		
	2. かなり得意	21.6	19.3	24.1	28.5	28.0	29.0			
	3. やや得意	27.1	24.9	29.6	25.7	25.2	26.4			
	4. やや苦手	17.0	18.3	15.5	18.3	18.6	17.9			
	5. かなり苦手	6.9	8.8	4.8	7.2	8.7	5.5			
	6. とても苦手	5.4	7.4	3.3	2.3	2.9	1.6			
	現 在	1. とても得意	5.7	7.1	4.2	2.2	2.5	1.9		
	2. かなり得意	6.4	5.4	7.5	8.0	8.5	7.4			
	3. やや得意	26.7	22.8	31.0	19.4	21.1	17.4			
	4. やや苦手	28.6	25.2	32.3	27.9	28.3	27.7			
	5. かなり苦手	16.0	18.7	13.1	26.8	25.9	27.8			
	6. とても苦手	16.6	20.8	11.9	15.7	13.7	17.8			

● 資料2 国別集計表

質問項目		日 本			韓 国				
		全 体	男 子	女 子	全 体	男 子	女 子		
9	将来の進路	1. むずかしい大学	27.3	33.0	21.0	28.4	26.2	30.9	
		2. まあまあの大学	60.2	61.9	58.5	61.5	59.8	63.6	
		3. 短大	5.2	0.2	10.6	7.5	9.7	4.9	
		4. 専修・専門学校	5.7	3.3	8.2	2.6	4.3	0.6	
		5. 就職	1.6	1.6	1.7	—	—	—	
10	むずかしい大学受験	このままいっ たら	1. きっと入れる	1.4	2.6	—	1.7	1.3	2.1
			2. なんとかなる	1.7	2.0	1.3	4.8	4.5	5.0
			3. やや無理	5.5	7.1	3.8	23.7	24.7	22.5
			4. かなり無理	11.8	12.2	11.3	29.6	27.4	32.2
			5. とても無理	79.6	76.1	83.6	40.2	42.1	38.2
		一生懸命勉強 したら	1. きっと入れる	9.0	13.5	4.1	27.5	25.8	29.5
			2. なんとかなる	24.9	28.0	21.3	34.7	33.1	36.3
			3. やや無理	22.2	19.2	25.6	23.9	24.6	23.1
			4. かなり無理	21.7	18.2	25.5	10.0	11.6	8.3
			5. とても無理	22.2	21.1	23.5	3.9	4.9	2.8
		一浪してね ば	1. きっと入れる	14.0	17.7	10.0	30.3	29.4	31.2
			2. なんとかなる	27.5	28.4	26.5	26.1	27.0	25.1
			3. やや無理	22.2	20.4	24.2	25.7	25.5	25.9
			4. かなり無理	14.6	11.8	17.6	9.3	9.1	9.6
			5. とても無理	21.7	21.7	21.7	8.6	9.0	8.2
11	これから先の人生	一流大学への 入学	1. とても無理だろう	34.0	27.2	41.5	18.7	20.3	16.8
			2. かなり無理だろう	23.3	23.1	23.6	26.9	28.6	25.0
			3. やや無理だろう	27.7	29.8	25.5	31.2	30.2	32.3
			4. たぶん可能だろう	12.0	14.9	8.7	17.2	15.8	18.8
			5. きっと可能だろう	3.0	5.0	0.7	6.0	5.1	7.1
		大企業への就 職	1. とても無理だろう	25.5	23.1	28.0	12.6	14.6	10.3
			2. かなり無理だろう	22.6	20.3	25.1	23.9	27.5	19.8
			3. やや無理だろう	34.1	35.2	33.1	30.0	28.7	31.5
			4. たぶん可能だろう	14.5	16.3	12.6	26.1	23.3	29.4
			5. きっと可能だろう	3.3	5.1	1.2	7.4	5.9	9.0
		よい相手と結 婚する	1. とても無理だろう	8.2	9.6	6.8	5.5	5.0	6.2
			2. かなり無理だろう	9.4	9.5	9.3	2.9	3.4	2.4
			3. やや無理だろう	25.3	26.1	24.3	10.4	11.6	9.1
			4. たぶん可能だろう	36.7	33.5	40.3	40.0	40.3	39.6
			5. きっと可能だろう	20.4	21.3	19.3	41.2	39.7	42.7
		仕事の面で成 功する	1. とても無理だろう	4.9	6.4	3.3	2.0	2.4	1.5
			2. かなり無理だろう	7.6	7.0	8.2	3.3	3.9	2.8
			3. やや無理だろう	28.4	25.7	31.4	11.1	11.1	11.1
			4. たぶん可能だろう	44.0	41.9	46.4	47.4	48.2	46.3
			5. きっと可能だろう	15.1	19.0	10.7	36.2	34.4	38.3
		幸せな家庭を つくる	1. とても無理だろう	5.1	6.6	3.5	3.2	3.1	3.4
			2. かなり無理だろう	4.6	5.6	3.6	1.8	2.0	1.6
			3. やや無理だろう	14.6	17.2	11.7	4.2	3.7	4.8
			4. たぶん可能だろう	49.8	45.7	54.2	34.4	33.5	35.5
			5. きっと可能だろう	25.9	24.9	27.0	56.4	57.7	54.7
よい親になる	1. とても無理だろう	6.7	8.6	4.7	4.1	3.5	4.8		
	2. かなり無理だろう	5.8	6.3	5.3	2.0	2.1	1.9		
	3. やや無理だろう	19.8	20.3	19.3	7.2	5.5	9.2		
	4. たぶん可能だろう	45.2	41.1	49.5	34.1	34.1	34.1		
	5. きっと可能だろう	22.5	23.7	21.2	52.6	54.8	50.0		

質問項目		日 本			韓 国				
		全 体	男 子	女 子	全 体	男 子	女 子		
11	これから先の人生	に経済的に豊かな	1. とても無理だろう	5.5	8.0	2.9	1.4	2.0	0.8
			2. かなり無理だろう	8.2	9.6	6.7	1.7	2.1	1.3
			3. やや無理だろう	37.8	36.4	39.4	14.7	20.6	8.1
			4. たぶん可能だろう	39.2	34.6	44.0	57.0	54.0	60.0
			5. きっと可能だろう	9.3	11.4	7.0	25.2	21.3	29.8
		られる社会的に認め	1. とても無理だろう	7.0	9.4	4.5	2.4	3.2	1.5
			2. かなり無理だろう	10.6	10.6	10.6	4.8	5.5	4.0
			3. やや無理だろう	34.9	32.5	37.7	20.9	24.0	17.3
			4. たぶん可能だろう	37.9	35.5	40.2	49.0	46.3	52.1
			5. きっと可能だろう	9.6	12.0	7.0	22.9	21.0	25.1
12	次の仕事につけるか	新聞記者	1. とても無理	25.9	29.3	22.2	14.7	18.2	10.7
			2. かなり無理	24.4	23.3	25.6	14.1	18.0	9.7
			3. もしかしたらなれる	32.7	28.9	37.0	24.2	25.8	22.3
			4. たぶんなれる	11.1	11.8	10.3	32.8	28.2	38.1
			5. きっとなれる	5.9	6.7	4.9	14.2	9.8	19.2
		大学教授	1. とても無理	57.6	49.9	66.0	24.6	29.9	18.5
			2. かなり無理	23.3	24.5	22.0	18.5	20.8	16.0
			3. もしかしたらなれる	12.4	16.3	8.1	25.3	24.6	26.2
			4. たぶんなれる	3.2	3.9	2.5	22.3	17.9	27.2
			5. きっとなれる	3.5	5.4	1.4	9.3	6.8	12.1
		国会議員	1. とても無理	72.4	62.1	79.0	37.0	36.1	38.3
			2. かなり無理	16.7	19.3	14.0	22.7	21.4	24.1
			3. もしかしたらなれる	7.4	10.0	4.5	21.7	23.3	19.8
			4. たぶんなれる	2.4	3.3	1.4	12.4	13.1	11.5
			5. きっとなれる	1.1	5.3	1.1	6.2	6.1	6.3
		大会社の社長	1. とても無理	61.0	51.7	71.2	26.6	25.3	28.0
			2. かなり無理	18.9	20.2	17.5	17.4	16.7	18.1
			3. もしかしたらなれる	11.1	15.0	6.8	22.9	24.0	21.7
			4. たぶんなれる	3.3	4.6	1.9	23.2	23.9	22.4
			5. きっとなれる	5.7	8.5	2.6	9.9	10.1	9.8
		医師	1. とても無理	56.8	54.2	59.5	39.2	38.5	40.1
			2. かなり無理	22.7	23.9	21.4	21.4	22.5	20.1
			3. もしかしたらなれる	13.4	14.0	12.7	17.5	19.8	14.9
			4. たぶんなれる	3.9	3.9	4.0	14.1	13.3	14.9
			5. きっとなれる	3.2	4.0	2.4	7.8	5.9	10.0
		コンピュータの技師	1. とても無理	36.2	27.5	45.7	15.8	16.6	14.9
			2. かなり無理	20.0	18.2	22.0	11.7	12.8	10.5
			3. もしかしたらなれる	27.2	30.4	23.7	19.0	19.5	18.4
			4. たぶんなれる	11.3	16.2	6.0	37.2	34.8	39.9
			5. きっとなれる	5.3	7.7	2.6	16.3	16.3	16.3
		弁護士	1. とても無理	49.4	46.2	53.1	28.6	28.7	28.3
			2. かなり無理	25.0	24.3	25.7	22.4	25.0	19.6
			3. もしかしたらなれる	16.2	17.5	14.7	23.1	23.8	22.3
			4. たぶんなれる	5.3	6.0	4.5	17.7	15.9	19.8
			5. きっとなれる	4.1	6.0	2.0	8.2	6.6	10.0
		役所の部長	1. とても無理	33.9	27.8	40.6	25.5	24.3	26.8
			2. かなり無理	23.4	20.8	26.3	20.6	21.0	20.3
			3. もしかしたらなれる	26.9	30.2	23.2	26.7	26.2	27.1
			4. たぶんなれる	9.7	12.3	6.8	20.6	21.8	19.2
			5. きっとなれる	6.1	8.9	3.1	6.6	6.7	6.6

● 資料2 国別集計表

質問項目		日 本			韓 国				
		全 体	男 子	女 子	全 体	男 子	女 子		
13	結婚の条件 (三つ)	一 位	1. 体が丈夫	21.5	15.7	27.9	25.4	14.0	38.0
			2. 収入が多い	4.5	2.5	6.6	2.6	2.5	2.8
			3. やる気がある	6.4	5.7	7.2	10.9	5.4	17.2
			4. センスがよい	1.1	1.6	0.6	10.9	13.9	7.5
			5. 頭がよい	3.6	3.6	3.6	8.9	6.4	11.8
			6. 会社の上役から信頼されている	0.9	0.5	1.2	1.0	0.8	1.1
			7. ルックスがよい	4.0	6.6	1.1	13.8	23.9	2.3
			8. スポーツが得意	0.9	0.2	1.6	0.5	0.3	0.8
			9. やさしい	52.7	56.6	48.8	23.1	28.5	17.2
			10. 家事が好き	4.4	7.0	1.4	2.9	4.3	1.3
		二 位	1. 体が丈夫	17.5	13.8	21.5	11.3	10.3	12.4
			2. 収入が多い	9.5	3.9	15.6	5.8	3.1	8.9
			3. やる気がある	9.1	8.4	9.9	12.0	7.4	17.1
			4. センスがよい	5.3	5.6	4.8	13.5	13.6	13.3
			5. 頭がよい	8.1	7.0	9.3	12.0	8.1	16.5
			6. 会社の上役から信頼されている	3.4	1.9	5.1	1.8	1.2	2.5
			7. ルックスがよい	10.8	17.0	4.0	17.5	25.9	7.9
			8. スポーツが得意	4.3	3.2	5.6	2.4	1.0	4.1
			9. やさしい	18.8	17.4	20.3	16.8	19.5	13.7
			10. 家事が好き	13.2	21.8	3.9	6.9	9.9	3.6
		三 位	1. 体が丈夫	15.6	16.4	14.8	10.3	11.9	8.4
			2. 収入が多い	10.7	4.9	17.1	6.8	3.7	10.3
			3. やる気がある	10.3	9.1	11.7	10.6	7.6	14.0
			4. センスがよい	5.8	6.0	5.5	15.9	17.3	14.3
			5. 頭がよい	10.2	10.3	10.1	12.4	12.0	12.7
			6. 会社の上役から信頼されている	4.5	2.0	7.2	2.9	1.9	3.9
			7. ルックスがよい	11.8	17.7	5.3	16.0	20.5	11.2
			8. スポーツが得意	8.0	5.0	11.3	4.4	2.1	7.0
			9. やさしい	10.0	9.7	10.4	13.0	13.3	12.7
			10. 家事が好き	13.1	18.9	6.6	7.7	9.7	5.5
14	結 婚	1. ぜったい恋愛	46.5	41.7	51.8	38.8	44.2	32.8	
		2. できれば恋愛	45.6	51.0	39.6	46.6	48.9	43.9	
		3. できれば見合い	0.9	0.7	1.2	2.0	1.4	2.6	
		4. ぜったい見合い	0.1	0.1	0.1	0.7	0.9	0.5	
		5. 結婚する気がない	6.9	6.5	7.3	11.9	4.6	20.2	
15	結婚相手の年齢	1. ずっと年下	0.7	1.0	0.5	1.4	2.3	0.3	
		2. 3～5歳年下	2.2	3.8	0.5	12.5	23.1	0.5	
		3. 1～2歳年下	20.2	37.7	1.1	24.4	45.3	0.8	
		4. 同年	33.6	43.3	23.1	16.9	18.7	14.8	
		5. 1～2歳年上	24.2	7.4	42.4	15.2	5.1	26.6	
		6. 3～5歳年上	11.1	1.1	21.9	18.5	1.4	37.9	
		7. ずっと年上	2.0	0.1	4.1	2.6	0.7	4.9	
		8. 結婚する気がない	6.0	5.6	6.4	8.5	3.4	14.2	
16	一か月の生活費	1. 10万円以下	4.1	4.6	3.0				
		2. 11～15万円	10.5	12.5	8.5				
		3. 16～20万円	23.4	26.6	19.6				
		4. 21～25万円	10.6	10.6	10.7				
		5. 26～30万円	26.6	24.6	28.4				
		6. 31～40万円	11.1	9.6	14.0				
		7. 41万円以上	13.7	11.5	15.8				

質問項目		日 本			韓 国				
		全 体	男 子	女 子	全 体	男 子	女 子		
16	一か月の生活費	1. 30万ウオン以下			10.6	13.2	7.4		
		2. ~50万ウオン			25.4	28.9	21.7		
		3. ~70万ウオン			20.8	19.6	22.2		
		4. ~100万ウオン			29.1	26.9	32.7		
		5. ~150万ウオン			7.4	6.4	8.1		
		6. 160万ウオン以上			6.7	5.0	7.9		
17	結婚式の費用	1. 親が全部	3.0	3.3	2.8	4.1	5.2	2.9	
		2. 親が主、自分たちも少し	15.8	15.5	16.1	27.6	31.2	23.4	
		3. 親と自分たちが半々	27.7	25.2	30.6	22.0	22.6	21.4	
		4. ほとんど自分たち	30.2	32.6	27.3	30.0	26.6	33.8	
		5. 全部自分たち	23.3	23.4	23.2	16.3	14.4	18.5	
18	奥さんの生活	1. 結婚したら家庭に入る	27.4	34.6	19.8	16.5	26.5	5.2	
		2. 子どもが生まれるまで働く	29.7	35.9	22.9	19.4	29.8	7.5	
		3. 子育てを終えたらまた働く	25.6	18.2	33.5	12.4	13.4	11.2	
		4. ずっと仕事を持ちつづける	17.3	11.3	23.8	51.7	30.3	76.1	
19	家事分担	朝食作り	1. 妻が全部をする	43.8	42.9	44.6	10.5	17.1	3.0
			2. 妻がほとんど、夫がたまに	36.4	38.5	34.2	25.6	37.2	12.4
			3. 妻がだいたい、夫もかなり	11.3	11.2	11.5	31.2	33.7	28.1
			4. 夫と妻が同じくらい	8.1	6.9	9.4	29.6	10.3	51.7
			5. 夫が半分以上する	0.1	0.1	0.1	1.6	1.0	2.3
			6. 夫がほとんどする	0.3	0.4	0.2	1.5	0.7	2.5
		洗濯物を干す	1. 妻が全部をする	43.3	41.7	45.2	9.7	16.6	2.0
			2. 妻がほとんど、夫がたまに	33.7	36.5	30.7	25.8	37.0	12.9
			3. 妻がだいたい、夫もかなり	12.7	12.6	12.8	32.0	33.6	30.0
			4. 夫と妻が同じくらい	9.4	8.3	10.5	28.7	11.3	48.6
			5. 夫が半分以上する	0.6	0.5	0.7	2.2	1.1	3.5
			6. 夫がほとんどする	0.3	0.4	0.1	1.6	0.4	3.0
	夕飯作り	1. 妻が全部をする	26.2	26.6	25.8	5.2	8.3	1.8	
		2. 妻がほとんど、夫がたまに	35.1	33.7	36.3	19.1	28.0	9.0	
		3. 妻がだいたい、夫もかなり	22.9	23.2	22.6	30.7	35.3	25.3	
		4. 夫と妻が同じくらい	14.8	15.1	14.6	40.7	23.8	60.0	
		5. 夫が半分以上する	0.7	1.0	0.5	3.1	3.6	2.5	
		6. 夫がほとんどする	0.3	0.4	0.2	1.2	1.0	1.4	
	洗い食後の茶わん	1. 妻が全部をする	30.9	32.0	29.7	10.3	16.0	3.9	
		2. 妻がほとんど、夫がたまに	39.0	38.7	39.6	25.4	34.2	15.3	
		3. 妻がだいたい、夫もかなり	17.7	18.1	17.2	35.4	35.3	35.5	
		4. 夫と妻が同じくらい	11.6	10.3	12.9	26.2	12.1	42.2	
		5. 夫が半分以上する	0.3	0.4	0.2	2.1	2.1	2.1	
		6. 夫がほとんどする	0.5	0.5	0.4	0.6	0.3	1.0	
食後にお茶を入れる	1. 妻が全部をする	27.7	28.4	27.0	11.2	18.1	3.8		
	2. 妻がほとんど、夫がたまに	32.1	34.2	29.8	21.0	31.6	8.9		
	3. 妻がだいたい、夫もかなり	18.0	17.7	18.4	22.8	27.9	17.0		
	4. 夫と妻が同じくらい	18.4	15.8	21.2	32.5	15.5	51.8		
	5. 夫が半分以上する	2.3	2.5	2.0	7.0	5.1	9.2		
	6. 夫がほとんどする	1.5	1.4	1.6	5.5	1.8	9.8		
		1. 妻が全部をする	39.4	31.4	48.0	9.7	12.9	6.0	
		2. 妻がほとんど、夫がたまに	25.2	27.9	22.3	11.9	16.7	6.4	
		3. 妻がだいたい、夫もかなり	13.8	16.9	10.5	12.6	16.0	8.7	
		4. 夫と妻が同じくらい	18.6	19.6	17.4	33.2	28.7	38.5	
		5. 夫が半分以上する	1.8	2.2	1.4	16.1	14.7	17.7	
		6. 夫がほとんどする	1.2	2.0	0.4	16.5	11.0	22.7	

● 資料 2 国別集計表

質問項目			日 本			韓 国			
			全 体	男 子	女 子	全 体	男 子	女 子	
19	家事 分担	風呂の 掃除	1. 妻が全部をする	16.5	17.1	15.9	7.5	11.7	2.6
			2. 妻がほとんど、夫がたまに	21.4	23.0	19.7	12.8	19.7	4.9
			3. 妻がだいたい、夫もかなり	17.1	16.6	17.6	16.6	21.3	11.3
			4. 夫と妻が同じくらい	26.4	23.6	29.4	33.6	23.0	45.7
			5. 夫が半分以上する	11.5	11.7	11.2	17.1	15.1	19.4
			6. 夫がほとんどする	7.1	8.0	6.2	12.4	9.2	16.1
20		生まれ てきた 国	1. 韓国	0.2	0.3	—	22.6	22.4	22.7
			2. アメリカ	11.9	11.1	12.7	13.9	13.2	14.8
			3. イギリス	9.0	7.5	10.6	7.8	5.7	10.2
			4. 旧ソ連	0.3	0.3	0.4	0.5	0.5	0.5
			5. 日本	31.6	33.4	29.7	4.3	5.9	2.4
			6. 中国	1.0	1.4	0.6	0.6	0.9	0.1
			7. オーストラリア	16.2	15.8	16.6	13.9	14.4	13.3
			8. スイス	17.0	15.1	19.1	28.2	28.9	27.8
			9. その他	12.8	15.1	10.3	8.2	8.1	8.2
21	韓 国 の イ メ ジ	自然が 美しい	1. まったくそう	3.2	4.0	2.3	33.1	29.0	37.8
			2. かなりそう	10.4	9.9	10.9	36.7	38.5	34.8
			3. ややそう	31.4	31.0	31.9	22.7	23.8	21.4
			4. あまりそうでない	45.6	42.5	49.1	5.0	5.5	4.4
			5. ぜんぜんそうでない	9.4	12.6	5.8	2.5	3.2	1.6
		経済的 に豊か	1. まったくそう	1.3	2.3	0.2			
			2. かなりそう	6.7	8.0	5.4			
			3. ややそう	29.4	33.6	24.8			
			4. あまりそうでない	50.0	42.1	58.4			
			5. ぜんぜんそうでない	12.6	14.0	11.2			
		い親 切な 人が 多	1. まったくそう	2.7	3.4	1.9			
			2. かなりそう	12.3	12.7	11.9			
			3. ややそう	44.5	41.1	48.4			
			4. あまりそうでない	33.0	32.0	34.1			
			5. ぜんぜんそうでない	7.5	10.8	3.7			
		土地 が 広 い	1. まったくそう	3.6	3.5	3.7			
			2. かなりそう	6.1	4.9	7.5			
			3. ややそう	18.8	16.0	21.9			
			4. あまりそうでない	53.0	52.1	53.8			
			5. ぜんぜんそうでない	18.5	23.5	13.1			
		生活 し や す い	1. まったくそう	0.9	1.4	0.2			
			2. かなりそう	4.0	4.3	3.7			
			3. ややそう	19.7	21.7	17.4			
			4. あまりそうでない	55.9	50.2	62.3			
			5. ぜんぜんそうでない	19.5	22.4	16.4			
民 主 的 で あ る	1. まったくそう	2.4	2.8	1.8					
	2. かなりそう	9.2	11.6	6.6					
	3. ややそう	39.6	37.4	42.1					
	4. あまりそうでない	38.0	35.5	40.8					
	5. ぜんぜんそうでない	10.8	12.7	8.7					
い生 活 水 準 が 高	1. まったくそう	0.9	1.3	0.4					
	2. かなりそう	6.7	8.4	4.7					
	3. ややそう	27.1	30.6	23.3					
	4. あまりそうでない	49.9	43.5	57.0					
	5. ぜんぜんそうでない	15.4	16.2	14.6					

質問項目		日 本			韓 国				
		全 体	男 子	女 子	全 体	男 子	女 子		
21)	韓国のイメージ	平和である	1. まったくそう	1.4	2.2	0.6			
			2. かなりそう	5.7	7.1	4.2			
			3. ややそう	30.3	29.5	31.2			
			4. あまりそうでない	48.6	43.4	54.2			
			5. ぜんぜんそうでない	14.0	17.8	9.8			
	ア メ リ カ の イ メ ー ジ	自然が美しい	1. まったくそう	13.7	13.2	14.1			
			2. かなりそう	38.0	36.8	39.3			
			3. ややそう	31.6	29.5	33.9			
			4. あまりそうでない	13.1	14.5	11.6			
			5. ぜんぜんそうでない	3.6	6.0	1.1			
		経済的に豊か	1. まったくそう	11.2	12.2	10.1			
			2. かなりそう	32.6	30.5	35.1			
			3. ややそう	33.3	31.9	34.8			
			4. あまりそうでない	19.3	19.9	18.6			
			5. ぜんぜんそうでない	3.6	5.5	1.4			
		い親切な人が多い	1. まったくそう	4.8	5.2	4.3			
			2. かなりそう	18.8	18.7	18.9			
			3. ややそう	44.1	40.4	48.2			
			4. あまりそうでない	26.8	27.0	26.6			
			5. ぜんぜんそうでない	5.5	8.7	2.0			
土地が広い	1. まったくそう	68.0	72.3	63.1					
	2. かなりそう	25.5	22.3	29.1					
	3. ややそう	5.3	4.0	6.8					
	4. あまりそうでない	0.5	0.4	0.6					
	5. ぜんぜんそうでない	0.7	1.0	0.4					
生活しやすい	1. まったくそう	5.0	5.8	4.1					
	2. かなりそう	20.7	18.7	22.8					
	3. ややそう	33.6	32.9	34.5					
	4. あまりそうでない	32.8	32.6	33.0					
	5. ぜんぜんそうでない	7.9	10.0	5.6					
民主的である	1. まったくそう	19.4	21.7	16.8					
	2. かなりそう	33.1	33.8	32.1					
	3. ややそう	32.6	27.6	38.3					
	4. あまりそうでない	11.7	11.9	11.6					
	5. ぜんぜんそうでない	3.2	5.0	1.2					
い生活水準が高	1. まったくそう	9.2	10.6	7.8					
	2. かなりそう	33.8	33.7	34.1					
	3. ややそう	41.5	39.2	43.8					
	4. あまりそうでない	13.4	13.2	13.5					
	5. ぜんぜんそうでない	2.1	3.3	0.8					
平和である	1. まったくそう	2.0	2.2	1.8					
	2. かなりそう	7.2	7.4	6.9					
	3. ややそう	27.1	23.5	31.1					
	4. あまりそうでない	41.8	40.2	43.7					
	5. ぜんぜんそうでない	21.9	26.7	16.5					
日本のイメージ	自然が美しい	1. まったくそう	11.0	11.8	10.3				
		2. かなりそう	20.6	18.3	23.2				
		3. ややそう	35.5	33.2	37.6				
		4. あまりそうでない	25.0	24.8	25.3				
		5. ぜんぜんそうでない	7.9	11.9	3.6				

● 資料2 国別集計表

質問項目		日 本			韓 国			
		全 体	男 子	女 子	全 体	男 子	女 子	
21 日 本 の イ メ ー ジ	経済的に豊か	1. まったくそう	36.4	40.0	32.5			
		2. かなりそう	40.5	37.9	43.2			
		3. ややそう	17.2	15.8	18.8			
		4. あまりそうでない	4.0	3.5	4.5			
		5. ぜんぜんそうでない	1.9	2.8	1.0			
	い親切な人が多い	1. まったくそう	7.2	8.8	5.4			
		2. かなりそう	14.7	14.1	15.4			
		3. ややそう	40.0	36.2	44.2			
		4. あまりそうでない	30.2	30.1	30.2			
		5. ぜんぜんそうでない	7.9	10.8	4.8			
	土地が広い	1. まったくそう	1.6	2.1	1.1			
		2. かなりそう	0.5	0.8	0.1			
		3. ややそう	4.1	4.5	3.7			
		4. あまりそうでない	35.4	32.6	38.5			
		5. ぜんぜんそうでない	58.4	60.0	56.6			
	生活しやすい	1. まったくそう	23.8	23.0	24.7			
		2. かなりそう	31.5	28.9	34.5			
		3. ややそう	28.9	29.2	28.5			
		4. あまりそうでない	10.5	11.5	9.3			
		5. ぜんぜんそうでない	5.3	7.4	3.0			
	民主的である	1. まったくそう	11.4	12.3	10.5			
2. かなりそう		24.3	26.7	21.7				
3. ややそう		39.6	34.5	45.0				
4. あまりそうでない		18.2	17.2	19.4				
5. ぜんぜんそうでない		6.5	9.3	3.4				
い生活水準が高	1. まったくそう	31.2	34.2	27.8				
	2. かなりそう	40.4	38.6	42.4				
	3. ややそう	21.0	19.0	23.2				
	4. あまりそうでない	5.1	4.8	5.5				
	5. ぜんぜんそうでない	2.3	3.4	1.1				
平和である	1. まったくそう	42.2	45.0	39.0				
	2. かなりそう	33.9	31.6	36.4				
	3. ややそう	18.2	17.0	19.6				
	4. あまりそうでない	4.0	3.8	4.3				
	5. ぜんぜんそうでない	1.7	2.6	0.7				
22 韓 国 の 高 校 生	て熱心に勉強している	1. ほとんどがそうしている	24.6	24.6	24.5	35.6	27.4	44.8
		2. かなりがそうしている	41.3	40.8	41.8	41.6	42.2	41.0
		3. ややそうしている	25.1	23.8	26.7	18.3	24.3	11.5
		4. あまりそうしていない	6.5	7.1	5.9	8.1	4.2	1.9
		5. ぜんぜんそうしていない	2.5	3.7	1.1	1.4	1.9	0.8
	トコや放課後コンサートへ行く	1. ほとんどがそうしている	1.9	2.8	0.8	1.8	2.8	0.8
		2. かなりがそうしている	5.6	6.7	4.3	3.3	4.7	1.8
		3. ややそうしている	28.7	27.9	29.4	13.2	18.9	6.6
		4. あまりそうしていない	47.8	43.2	53.2	45.5	43.0	48.2
		5. ぜんぜんそうしていない	16.0	19.4	12.3	36.2	30.6	42.6
	しスポーツを楽しむ	1. ほとんどがそうしている	8.6	11.3	5.5	9.8	14.5	4.5
		2. かなりがそうしている	28.5	31.0	25.7	24.3	35.5	11.6
		3. ややそうしている	44.7	42.2	47.7	29.3	31.8	26.3
		4. あまりそうしていない	14.9	11.4	18.7	26.3	13.1	41.3
		5. ぜんぜんそうしていない	3.3	4.1	2.4	10.3	5.1	16.3

質問項目		日 本			韓 国				
		全 体	男 子	女 子	全 体	男 子	女 子		
22	韓 国 の 高 校 生	に学校へ行くか ず	1. ほとんどがそうしている	4.5	5.1	3.8	0.8	1.0	0.5
			2. かなりがそうしている	18.9	16.8	21.3	2.5	2.8	2.1
			3. ややそうしている	39.2	37.4	41.1	10.0	10.3	9.7
			4. あまりそうしていない	30.6	31.5	29.6	56.2	55.9	56.6
			5. ぜんぜんそうしていない	6.8	9.2	4.2	30.5	30.0	31.1
		を異性とデート している	1. ほとんどがそうしている	3.9	5.4	2.3	7.3	10.6	3.5
			2. かなりがそうしている	15.9	17.2	14.6	24.0	27.8	19.8
			3. ややそうしている	50.1	50.6	49.4	37.5	37.9	37.0
			4. あまりそうしていない	24.3	20.3	28.6	22.3	16.5	28.9
			5. ぜんぜんそうしていない	5.8	6.5	5.1	8.9	7.2	10.8
		大学進学を が	1. ほとんどがそうしている	21.3	24.6	17.6	43.3	34.8	52.8
			2. かなりがそうしている	30.3	30.4	30.3	36.0	37.9	33.8
			3. ややそうしている	28.8	27.5	30.3	15.0	19.6	9.9
			4. あまりそうしていない	15.5	12.8	18.3	4.3	5.9	2.6
			5. ぜんぜんそうしていない	4.1	4.7	3.5	1.4	1.8	0.9
日満ち足りた毎 日を過ごす	1. ほとんどがそうしている	4.0	4.5	3.5	2.5	2.8	2.3		
	2. かなりがそうしている	15.6	16.4	14.7	7.3	8.5	6.0		
	3. ややそうしている	40.8	40.5	41.3	34.0	36.1	31.6		
	4. あまりそうしていない	33.7	31.3	36.3	38.1	34.4	42.1		
	5. ぜんぜんそうしていない	5.9	7.3	4.2	18.1	18.2	18.0		
テレビの レディを見て	1. ほとんどがそうしている	1.4	2.1	0.6	4.2	6.0	2.3		
	2. かなりがそうしている	4.3	5.5	2.9	12.4	15.4	9.0		
	3. ややそうしている	26.1	27.3	24.8	37.5	37.0	38.0		
	4. あまりそうしていない	49.7	44.7	55.3	35.6	31.4	40.3		
	5. ぜんぜんそうしていない	18.5	20.4	16.4	10.3	10.2	10.4		
ア メ リ カ の 高 校 生	て熱心に勉強し る	1. ほとんどがそうしている	4.9	4.1	5.8	4.3	3.0	5.8	
		2. かなりがそうしている	16.3	12.8	20.1	16.8	14.3	19.6	
		3. ややそうしている	36.8	36.3	37.3	47.3	49.0	45.3	
		4. あまりそうしていない	33.7	35.0	32.3	25.0	25.9	24.0	
		5. ぜんぜんそうしていない	8.3	11.8	4.5	6.6	7.8	5.3	
	トコへ行く コンサ	1. ほとんどがそうしている	42.9	45.3	40.3	32.7	30.0	35.8	
		2. かなりがそうしている	44.8	39.9	50.2	53.2	54.2	51.9	
		3. ややそうしている	10.8	12.8	8.7	11.6	12.1	11.1	
		4. あまりそうしていない	1.2	1.6	0.7	1.6	2.3	0.8	
		5. ぜんぜんそうしていない	0.3	0.4	0.1	0.9	1.4	0.4	
	スポーツを 楽しむ	1. ほとんどがそうしている	46.5	47.2	45.7	46.2	41.6	51.4	
		2. かなりがそうしている	43.8	40.1	47.9	46.7	49.1	43.9	
		3. ややそうしている	8.2	10.5	5.7	6.1	7.7	4.3	
		4. あまりそうしていない	1.1	1.5	0.6	0.4	0.7	0.1	
		5. ぜんぜんそうしていない	0.4	0.7	0.1	0.6	0.9	0.3	
に学校へ行くか ず	1. ほとんどがそうしている	5.3	8.0	2.3	4.1	4.8	3.3		
	2. かなりがそうしている	11.0	12.6	9.2	33.4	35.4	31.1		
	3. ややそうしている	41.9	42.9	41.0	47.8	44.5	51.5		
	4. あまりそうしていない	35.5	29.8	41.6	12.3	12.6	12.0		
	5. ぜんぜんそうしていない	6.3	6.7	5.9	2.4	2.7	2.1		
を異性とデート している	1. ほとんどがそうしている	49.5	51.6	47.2	69.4	66.3	72.8		
	2. かなりがそうしている	40.5	36.9	44.5	26.7	28.5	24.7		
	3. ややそうしている	9.0	10.1	7.7	2.8	3.5	2.1		
	4. あまりそうしていない	0.7	0.9	0.5	0.5	0.7	0.3		
	5. ぜんぜんそうしていない	0.3	0.5	0.1	0.6	1.0	0.1		

● 資料2 国別集計表

質問項目		日 本			韓 国			
		全 体	男 子	女 子	全 体	男 子	女 子	
アメリカの高校生	大学進学をがんばっているが	1. ほとんどがそうしている	8.1	6.5	9.9	3.0	2.7	3.3
		2. かなりがそうしている	27.1	24.7	29.8	11.8	11.2	12.5
		3. ややそうしている	42.9	44.2	41.5	47.9	47.6	48.2
		4. あまりそうしていない	17.1	17.8	16.3	32.7	33.3	32.1
		5. ぜんぜんそうしていない	4.8	6.8	2.5	4.6	5.2	3.9
	日満をち足りた毎日を送っている	1. ほとんどがそうしている	27.2	26.9	27.5	12.8	11.1	14.8
		2. かなりがそうしている	38.0	34.6	41.7	37.0	37.7	36.2
		3. ややそうしている	27.9	28.8	26.8	40.6	39.7	41.5
		4. あまりそうしていない	5.1	6.8	3.3	7.6	9.3	5.7
		5. ぜんぜんそうしていない	1.8	2.9	0.7	2.0	2.2	1.8
	レディンギンギと見ている	1. ほとんどがそうしている	13.8	16.1	11.2	12.3	12.9	11.7
		2. かなりがそうしている	27.0	25.0	29.1	29.2	30.4	28.0
		3. ややそうしている	35.0	33.5	36.8	44.4	42.6	46.2
		4. あまりそうしていない	20.1	19.6	20.7	12.3	12.0	12.7
		5. ぜんぜんそうしていない	4.1	5.8	2.2	1.8	2.1	1.4
日本の高校生	熱心に勉強している	1. ほとんどがそうしている	14.4	15.9	12.7	32.2	30.3	34.4
		2. かなりがそうしている	39.0	38.2	40.0	47.0	48.2	45.7
		3. ややそうしている	33.3	30.0	36.8	14.8	14.8	14.9
		4. あまりそうしていない	10.3	10.7	9.8	3.0	2.8	3.1
		5. ぜんぜんそうしていない	3.0	5.2	0.7	3.0	3.9	1.9
	放課後コンサートへ行く	1. ほとんどがそうしている	5.7	7.2	4.0	7.0	9.0	4.8
		2. かなりがそうしている	21.6	20.2	23.2	18.0	20.9	14.8
		3. ややそうしている	46.7	44.9	48.8	41.6	41.9	41.0
		4. あまりそうしていない	22.5	22.8	22.1	26.7	21.8	32.3
		5. ぜんぜんそうしていない	3.5	4.9	1.9	6.7	6.4	7.1
	スポーツを楽しむ	1. ほとんどがそうしている	11.7	13.8	9.4	8.6	9.5	7.6
		2. かなりがそうしている	42.1	43.4	40.8	28.8	31.1	26.1
		3. ややそうしている	38.8	37.5	40.2	42.6	41.5	44.1
		4. あまりそうしていない	6.5	4.2	9.0	15.7	12.4	19.3
		5. ぜんぜんそうしていない	0.9	1.1	0.6	4.3	5.5	2.9
学校へ行かずに働いている	1. ほとんどがそうしている	1.3	2.2	0.4	3.5	4.6	2.3	
	2. かなりがそうしている	2.3	2.9	1.7	6.3	7.4	5.1	
	3. ややそうしている	18.3	19.0	17.5	34.2	32.1	36.5	
	4. あまりそうしていない	54.3	50.4	58.5	45.4	43.4	47.6	
	5. ぜんぜんそうしていない	23.8	25.5	21.9	10.6	12.5	8.5	
異性とデートしている	1. ほとんどがそうしている	8.8	10.9	6.5	12.9	17.4	7.9	
	2. かなりがそうしている	30.7	28.1	33.5	27.7	31.7	23.2	
	3. ややそうしている	53.2	53.5	52.8	43.6	39.5	48.1	
	4. あまりそうしていない	6.4	6.2	6.7	12.8	8.3	17.9	
	5. ぜんぜんそうしていない	0.9	1.3	0.5	3.0	3.1	2.9	
大学進学をがんばっているが	1. ほとんどがそうしている	31.9	33.6	30.0	32.4	33.2	31.4	
	2. かなりがそうしている	46.4	43.2	49.7	39.9	39.6	40.4	
	3. ややそうしている	19.5	20.0	19.0	21.1	19.9	22.4	
	4. あまりそうしていない	1.5	2.0	1.1	4.3	4.4	4.2	
	5. ぜんぜんそうしていない	0.7	1.2	0.2	2.3	2.9	1.6	
日満をち足りた毎日を送っている	1. ほとんどがそうしている	9.1	9.9	8.3	5.9	6.6	5.1	
	2. かなりがそうしている	24.3	21.0	28.0	20.2	21.3	19.0	
	3. ややそうしている	36.8	35.6	38.0	52.8	50.2	55.7	
	4. あまりそうしていない	22.3	23.6	20.8	14.4	13.9	14.9	
	5. ぜんぜんそうしていない	7.5	9.9	4.9	6.7	8.0	5.3	

22

質問項目		日 本			韓 国				
		全 体	男 子	女 子	全 体	男 子	女 子		
22	日本の高校生	のんびりとテレビを見ていて	1. ほとんどがそうしている	15.8	18.4	13.0	5.4	7.0	3.5
			2. かなりがそうしている	31.2	28.4	34.2	9.5	11.9	6.7
			3. ややそうしている	39.7	39.0	40.5	45.8	41.5	50.8
			4. あまりそうしていない	10.7	11.0	10.3	33.2	32.4	34.1
			5. ぜんぜんそうしていない	2.6	3.2	2.0	6.1	7.2	4.9
23	自 分 の タ イ プ	(韓国・活動的)	1. まったくちがう	6.2	9.4	2.7	3.8	3.8	3.9
			2. かなりちがう	11.0	11.5	10.5	7.5	8.1	6.9
			3. ややちがう	32.0	29.2	35.0	13.3	14.4	11.9
			4. ややそう	30.1	27.8	32.6	29.1	28.2	30.1
			5. まあそう	15.6	14.9	16.5	26.2	24.2	28.4
			6. とてもそう	5.1	7.2	2.7	20.1	21.3	18.8
		(韓国・流行に敏感)	1. まったくちがう	12.7	17.9	6.8	12.4	11.6	13.3
			2. かなりちがう	16.7	21.3	11.5	16.9	14.9	19.2
			3. ややちがう	39.5	38.1	41.2	16.1	18.3	13.6
			4. ややそう	24.0	16.8	32.0	27.9	28.7	26.9
			5. まあそう	4.7	2.6	7.0	19.5	18.7	20.5
			6. とてもそう	2.4	3.3	1.5	7.2	7.8	6.5
	勉強がよくでき	1. まったくちがう	16.0	16.5	15.4	12.6	13.2	12.0	
		2. かなりちがう	21.4	20.1	22.9	16.0	14.9	17.3	
		3. ややちがう	36.8	33.4	40.6	19.9	20.6	19.2	
		4. ややそう	18.6	20.3	16.7	24.4	27.3	21.0	
		5. まあそう	4.8	6.0	3.4	23.0	20.2	26.1	
		6. とてもそう	2.4	3.7	1.0	4.1	3.8	4.4	
	異性から人気がある	1. まったくちがう	20.0	20.8	19.1	20.2	15.5	25.6	
		2. かなりちがう	26.1	24.2	28.2	17.0	15.8	18.5	
		3. ややちがう	38.3	36.8	39.9	13.8	15.8	11.5	
		4. ややそう	11.2	11.7	10.6	20.2	24.4	15.5	
		5. まあそう	1.7	2.2	1.2	18.9	16.0	22.1	
		6. とてもそう	2.7	4.3	1.0	9.9	12.5	6.8	
友だちが多い	1. まったくちがう	4.6	7.0	1.9	3.5	4.1	2.8		
	2. かなりちがう	5.1	6.7	3.4	4.5	4.7	4.3		
	3. ややちがう	19.1	19.1	19.1	9.3	10.2	8.4		
	4. ややそう	40.2	37.5	43.3	29.7	29.7	29.4		
	5. まあそう	21.3	18.6	24.2	26.6	23.7	29.9		
	6. とてもそう	9.7	11.1	8.1	26.4	27.6	25.2		
努力型	1. まったくちがう	14.8	18.4	10.7	12.1	11.7	12.5		
	2. かなりちがう	14.0	15.6	12.2	15.8	15.0	16.8		
	3. ややちがう	24.4	22.3	26.8	20.0	22.7	17.1		
	4. ややそう	23.8	22.3	25.5	24.7	25.4	23.7		
	5. まあそう	14.9	12.5	17.5	16.2	14.0	18.7		
	6. とてもそう	8.1	8.9	7.3	11.2	11.2	11.2		
心がやさしい	1. まったくちがう	5.4	6.8	3.8	4.8	3.8	5.9		
	2. かなりちがう	5.8	6.1	5.5	5.0	4.7	5.4		
	3. ややちがう	22.8	19.3	26.8	9.9	8.3	11.8		
	4. ややそう	39.3	37.2	41.5	28.2	28.8	27.5		
	5. まあそう	17.0	17.5	16.5	26.7	23.5	30.2		
	6. とてもそう	9.7	13.1	5.9	25.4	30.9	19.2		

● 資料2 国別集計表

質問項目		日 本			韓 国				
		全 体	男 子	女 子	全 体	男 子	女 子		
23	自 分 の タ イ プ	友 だ ち か ら 信 頼 さ れ て い る	1. まったくちがう	5.8	8.4	2.9	2.2	2.3	2.0
			2. かなりちがう	7.8	9.2	6.1	2.3	3.1	1.3
			3. ややちがう	26.0	27.5	24.3	8.7	9.8	7.3
			4. ややそう	42.3	37.6	47.7	35.2	36.2	34.3
			5. まあそう	13.4	11.1	15.9	30.4	27.7	33.5
			6. とてもそう	4.7	6.2	3.1	21.2	20.9	21.6
	運 動 神 経 が い い	1. まったくちがう	13.6	12.4	14.9	12.2	7.3	17.7	
		2. かなりちがう	15.2	12.6	17.9	12.7	10.4	15.3	
		3. ややちがう	26.2	26.2	26.2	14.1	15.0	13.2	
		4. ややそう	26.9	27.6	26.3	24.6	25.1	24.0	
		5. まあそう	12.2	13.2	11.2	19.5	20.4	18.6	
		6. とてもそう	5.9	8.0	3.5	16.9	21.8	11.2	
	友 だ ち が あ る ひ っ ぱ	1. まったくちがう	10.7	13.8	7.3	10.5	11.9	9.0	
		2. かなりちがう	14.6	13.0	16.4	18.1	19.8	16.3	
		3. ややちがう	36.4	34.4	38.6	44.4	43.7	44.9	
		4. ややそう	25.9	24.6	27.4	20.9	18.2	24.0	
		5. まあそう	8.0	8.2	7.7	6.1	6.4	5.8	
		6. とてもそう	4.4	6.0	2.6				
	先 生 か ら 信 頼 さ れ て い る	1. まったくちがう	12.8	17.2	7.9				
		2. かなりちがう	12.1	13.1	11.1				
		3. ややちがう	37.1	35.1	39.1				
		4. ややそう	28.5	24.7	32.8				
		5. まあそう	5.3	4.0	6.8				
		6. とてもそう	4.2	5.9	2.3				
体 力 が あ る	1. まったくちがう	13.2	13.8	12.6					
	2. かなりちがう	12.5	9.4	16.0					
	3. ややちがう	23.8	25.2	22.3					
	4. ややそう	23.9	23.9	23.8					
	5. まあそう	16.1	15.4	16.7					
	6. とてもそう	10.5	12.3	8.6					