

第IV章 親子関係の未来



1. 子どもへの満足

これまで触れてきたように、高校生の親子関係は仲むつまじく、そして子どもが小中学生ででもあるかのように、親は子どもに注意を与え、子どももその言いつけに従っていた。

親子関係が円満でほほえましく思う反面、こうした親子関係になんとか不安を感じた。子どもたちがいつまでもおとなしく、子どもらしい役割を演じていたのでは、おとなになる機会を失うのではないかという心配である。

もともと表7のように、親たちは、子どもはうまく育っていると答えている。そうだとすれば、第三者が批判がましいことをいうのは、やほなことなのかもしれない。

現在の親たちは、おとなとしてしっかりし

ていると思っており(表8)、したがって、子どものしつけにも、自信を持っているのかもしれない。

それでは、子どもたちは、こうした親子関係に親たちが、満足していると思っているのであろうか。

図24によれば、子どもたちは、学校の成績や生活態度、そして将来性などについては、「かなり」を含めても、満足しているのは2割前後で、満足していないだろうという。そして図25に、親の気持ちとの対比を示したが、親たちも、子どもの成績や将来性について、あまり満足していないようにみえる。

表7 子どもはうまく育ったか（親）

——まあうまく育った——

(%)

	14.4	31.7	46.7	6.5	0.7
	13.1	30.5	52.2	3.7	0.5

表8 おとなとしての力（親）

——まあ力はあるつもり——

(%)

	4.3	17.9	52.8	21.4	3.6
	4.9	15.2	43.1	27.5	9.3
	4.3	17.1	37.2	35.0	6.4
	5.4	17.3	48.2	26.9	2.2
	8.6	33.6	44.9	12.9	0.0
	8.1	29.2	49.4	12.9	0.4
	10.0	40.0	45.7	4.3	0.0
	7.6	36.1	48.4	7.6	0.3
	14.3	34.3	37.2	12.1	2.1
	15.8	30.2	36.6	16.0	1.4
	17.1	42.9	35.0	4.3	0.7
	15.5	37.0	38.4	8.5	0.6

図24 両親は満足していると思うか(子ども)

——友だちづきあいはい——

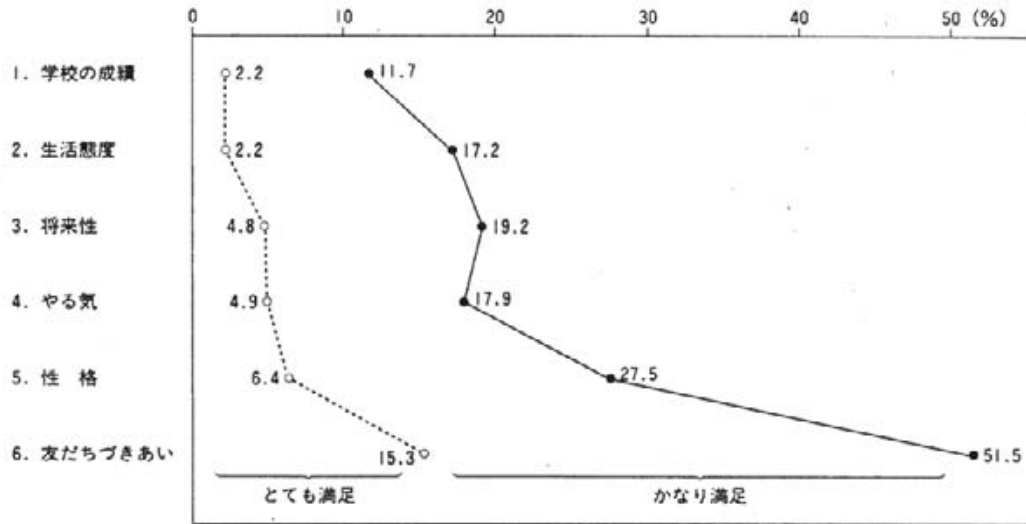
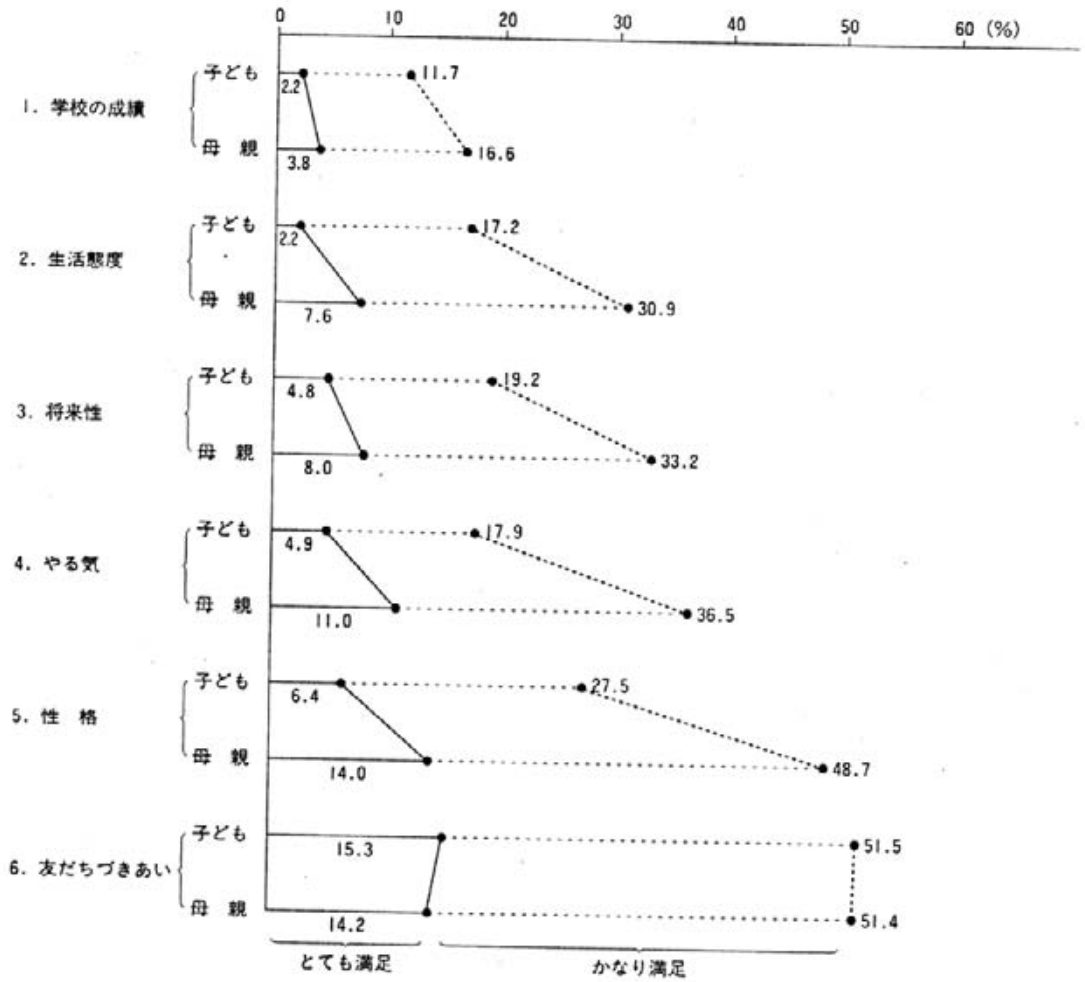


図25 子どもへの満足（子どもと母親）

——子どもが思っているよりは満足——



2. 将来性についての見通し

そうはいつでも、進学や就職などの社会的な達成について、子どもたちは、親が「たぶん可能だと思っている」と答えている(表9)。

そして、子ども自身も、また親たちも、一流大学への進学はともあれ、その他の「よい相手と結婚し」、「幸せな家庭を作り」、「よい親になる」や、「経済的に豊かになる」について、「たぶん可能だろう」と思っている(表10、図26)。

正直なところ、これから先の社会変化などを考えると、子どもたちの未来がそれほど明るいととは思えないが、親も子も、未来をかなり楽観的にとらえている。子どもがうまく育ってきたから、このままのペースで進めば、

成人してからもなんとかなるというのであろう。

もっとも、円満だといっても、子どもたちは、「高校生になったら、子どもの主体性を認めてほしい」と思っているのに対し、親たちは、「高校生になっても親の言うことをきいてほしい」(図27、表11)と答えている。

したがって、子どもたちは、親たちを多少うるさいと思い、親たちは、子どもを、言うことをきかないと感じている。しかし、そうした開きが多少あるものの、それは一種の親子げんかのようなもので、全体としてみると、親子関係はきわめて円満という結果が印象に残った。

表9 親たちからどう評価されていると思うか(子ども)

—— たぶん可能だろう ——

(%)

	無理と思っている			可能と思っている	
	とても	かなり	やや	たぶん	きっと
1. いわゆる一流大学への入学	16.5	16.9	29.9	30.8	5.9
2. 大企業への就職	12.4	15.5	34.0	33.7	4.4
3. よい相手と結婚する	3.0	4.2	18.3	58.6	15.9
4. 仕事の面で成功する	2.7	5.3	27.3	54.8	9.9
5. 幸せな家庭を作る	2.2	2.3	13.2	61.6	20.7
6. よい親になる	3.1	3.9	20.5	55.9	16.6
7. 経済的にとても豊かになる	2.0	4.9	33.4	51.7	8.0
8. 社会的に認められる	3.4	5.5	31.5	50.3	9.3

表10 将来の見通し

——たぶん可能——

(%)

	無理だろう			可能だろう	
	とても	かなり	やや	たぶん	もっと
1. 就職先が大学に入社	24.2	21.5	32.9	17.3	4.1
2. 大学卒業の頃	18.3	20.3	38.0	19.2	4.2
3. 入社してから	4.8	6.9	22.2	46.1	20.0
4. 入社してから	2.9	5.2	31.9	47.8	12.2
5. 入社してから	3.6	3.0	11.9	54.0	27.5
6. 入社してから	4.9	3.9	20.0	49.2	22.0
7. 入社してから	2.6	5.8	39.2	43.6	8.8
8. 入社してから	5.2	7.0	34.4	44.4	9.0
9. 入社してから	14.8	15.3	31.4	33.9	4.6
10. 入社してから	9.9	12.9	32.7	40.2	4.3
11. 入社してから	1.0	1.9	9.2	71.9	16.0
12. 入社してから	0.4	2.6	16.9	69.6	10.5
13. 入社してから	0.2	0.6	3.9	71.7	23.6
14. 入社してから	0.2	0.5	5.5	67.8	26.0
15. 入社してから	0.6	1.6	23.0	65.4	9.4
16. 入社してから	1.0	1.8	18.5	67.3	11.4

図26 将来の見通し（子どもと母親）

——母親のほうが望みが大きい——

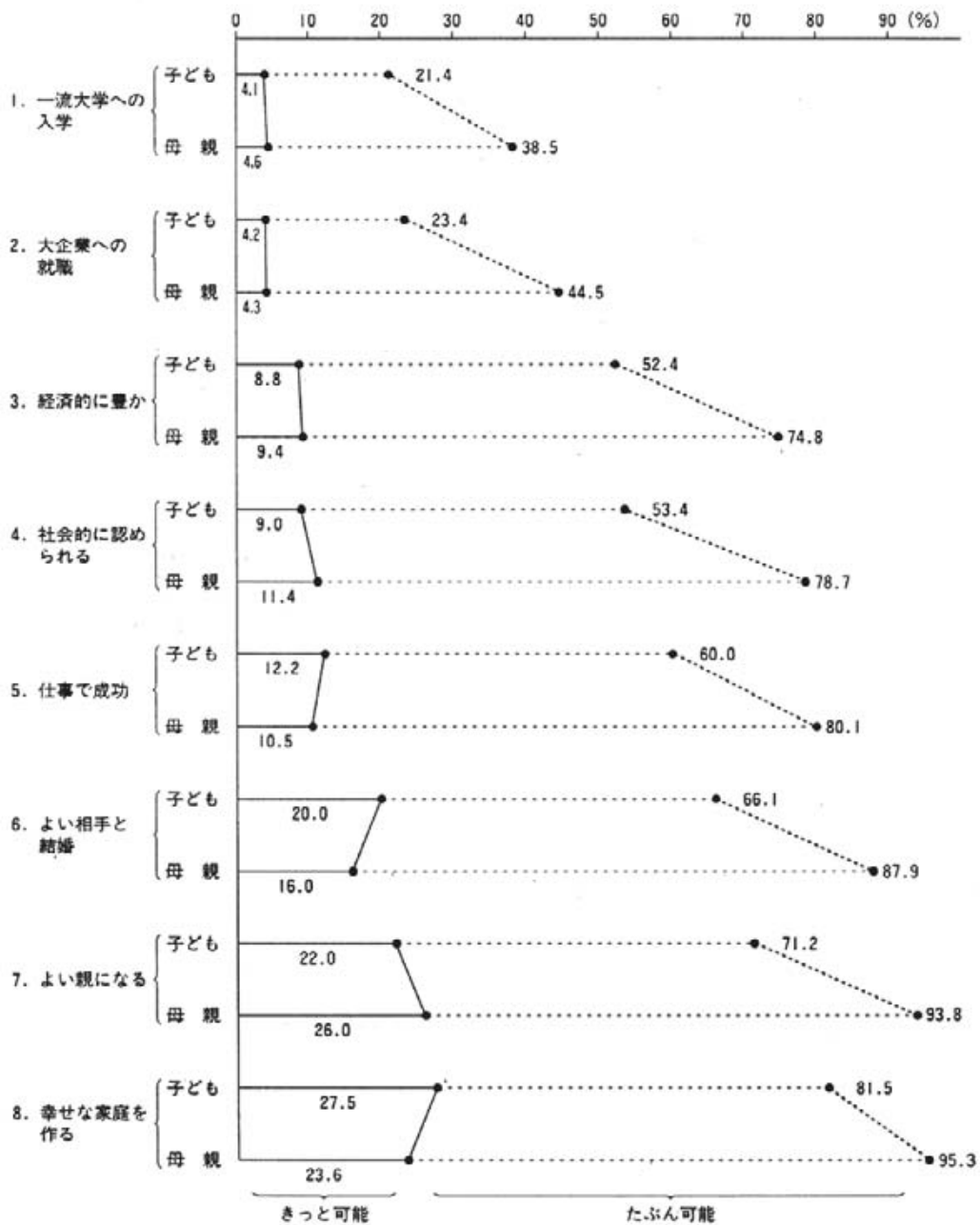


図27 親と子のずれ

— 多少のずれ —

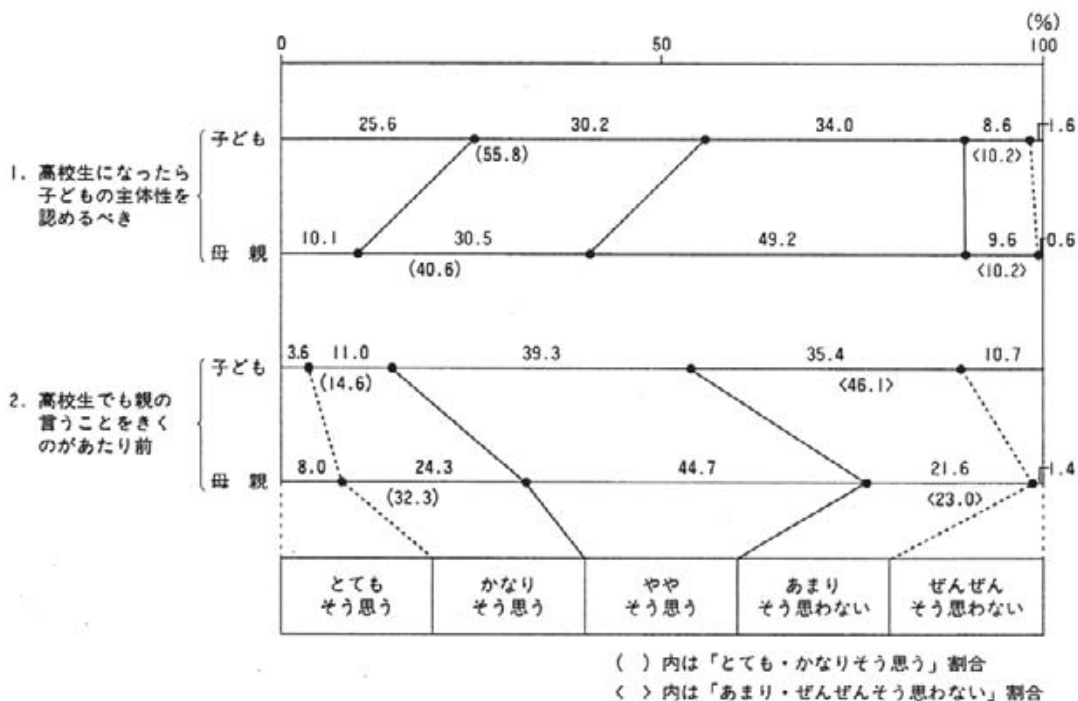


表11 親への気持ち

— 妥当な評価 —

	子 ども					母 親				
	そ う 思 う		そ う 思 わ な い			そ う 思 う		そ う 思 わ な い		
	と とも	か な り	や や	あ ま り	ぜん ぜん	と とも	か な り	や や	あ ま り	ぜん ぜん
1. 高校生でも親の言うことをきくのがあたり前	3.6	11.0	39.3	35.4	10.7	8.0	24.3	44.7	21.6	1.4
2. 母親が働きに出ると子どもに問題が生じやすい	6.5	8.2	20.2	37.3	27.8	3.6	8.2	23.7	47.6	16.9
3. 子どもに父親はもっと厳しくしてよい	7.5	11.9	29.7	39.4	11.5	12.6	28.7	33.3	22.8	2.6
4. 子どもの非行は親の育て方が悪い	11.9	15.3	29.7	30.2	12.9	20.8	35.7	32.1	10.0	1.4
5. 男の子と女の子の育て方にちがいがあるのが当然	14.6	20.2	31.6	24.6	9.0	11.7	25.9	34.1	24.0	4.3
6. 高校生になったら子どもの主体性を認めるべき	25.6	30.2	34.0	8.6	1.6	10.1	30.5	49.2	9.6	0.6

3. 高校への注文

これまで、親子関係を中心に考察を加えてきた。ここで、やや角度を変えて、学校に対し、親たちがどういう気持ちを持っているのかを紹介しておこう。

子どもたちが通っている高校について、表12のとおり、「まあまあ」満足している親が、ほぼ6割を占める。

したがって、全体として親たちは、学校にそれほど不満を抱いていないように思われるが、もう少し、こまかく高校についての気持ちを調べてみると、図28のとおりになる。

「保護者会を多く」や、「授業参観を多く」などというつもりはない、「きちんとした学力をつけ、受験に役立つ指導をしてほしい」が学校についての注文となる。

さらに図29によれば、健康管理やあいさつ、

言葉遣いなどの指導は、家庭で行うのがすじで、学校に頼るべきでないと思っている親が8～9割を占める。親として、家庭の教育力に自信を持っている人たちが多いのであろうか。

さらにもう少しこまかく学校の指導についてたずねてみても、アルバイトなどはもう少し自由に認めるべきだし、オートバイ通学の禁止は当然の処置だという(表13)。

全体としてみると、学校が良識に従って指導しているのなら、それを尊重したいという態度で、そうした傾向は、表14のような結果となってあらわれている。このように見ると、家庭は家庭としての役割を果たし、学校には学校としての役割を期待したいという合理的な学校親の持ち主が多いように思える。

表12 高校への満足感(母親)

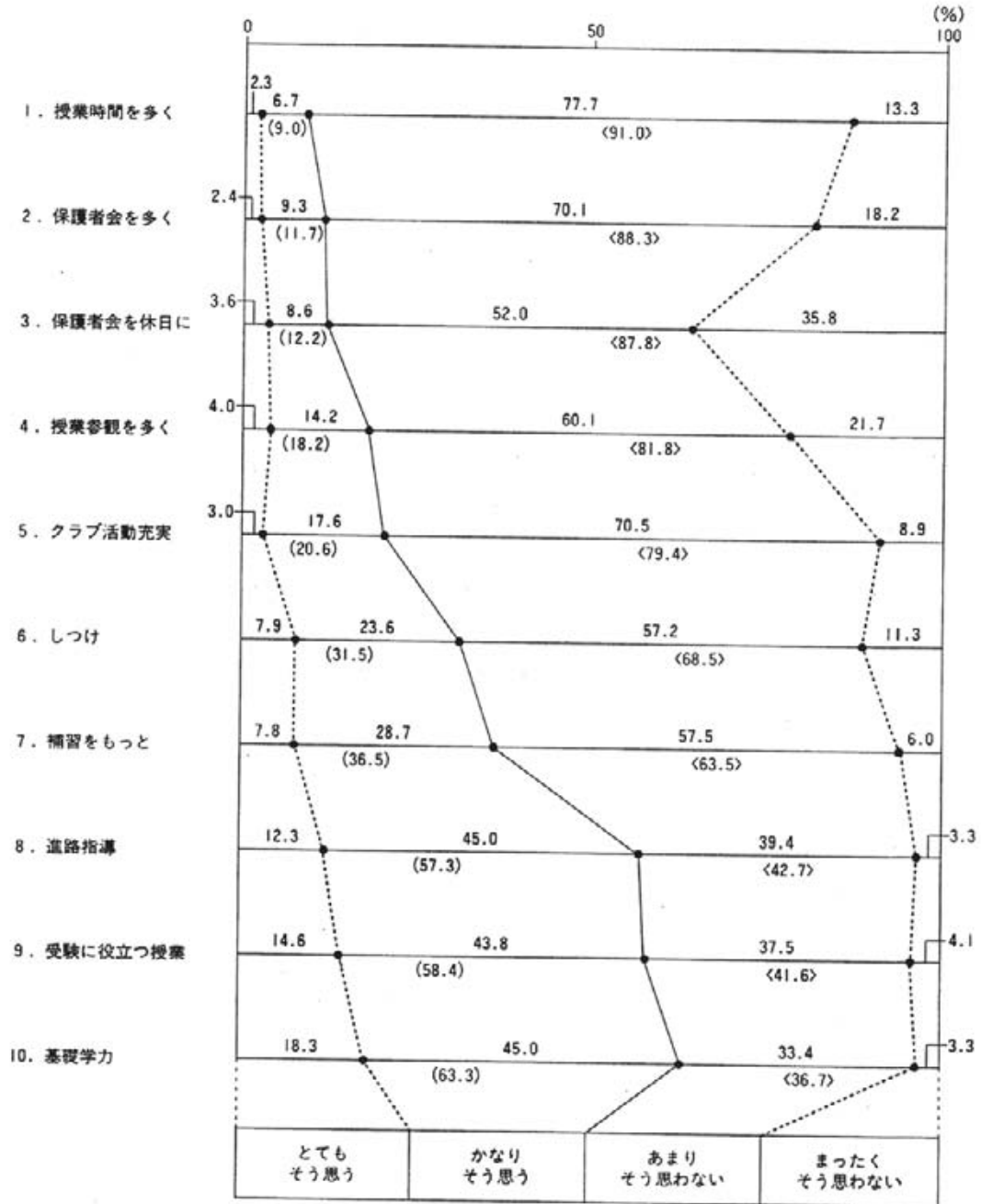
——まあまあ満足——

(%)

	満足している		満足していない		わからない
	たいへん	まあまあ	あまり	まったく	
クラスメートの雰囲気	17.6	64.8	5.1	0.9	11.6
生活指導面	20.7	61.0	11.0	1.1	6.2
進路指導面	21.9	54.8	11.0	1.1	11.2
勉強の指導面	28.4	56.7	8.2	0.6	6.1
全体として	18.5	68.7	6.0	0.6	6.2

図28 高校への注文（母親）

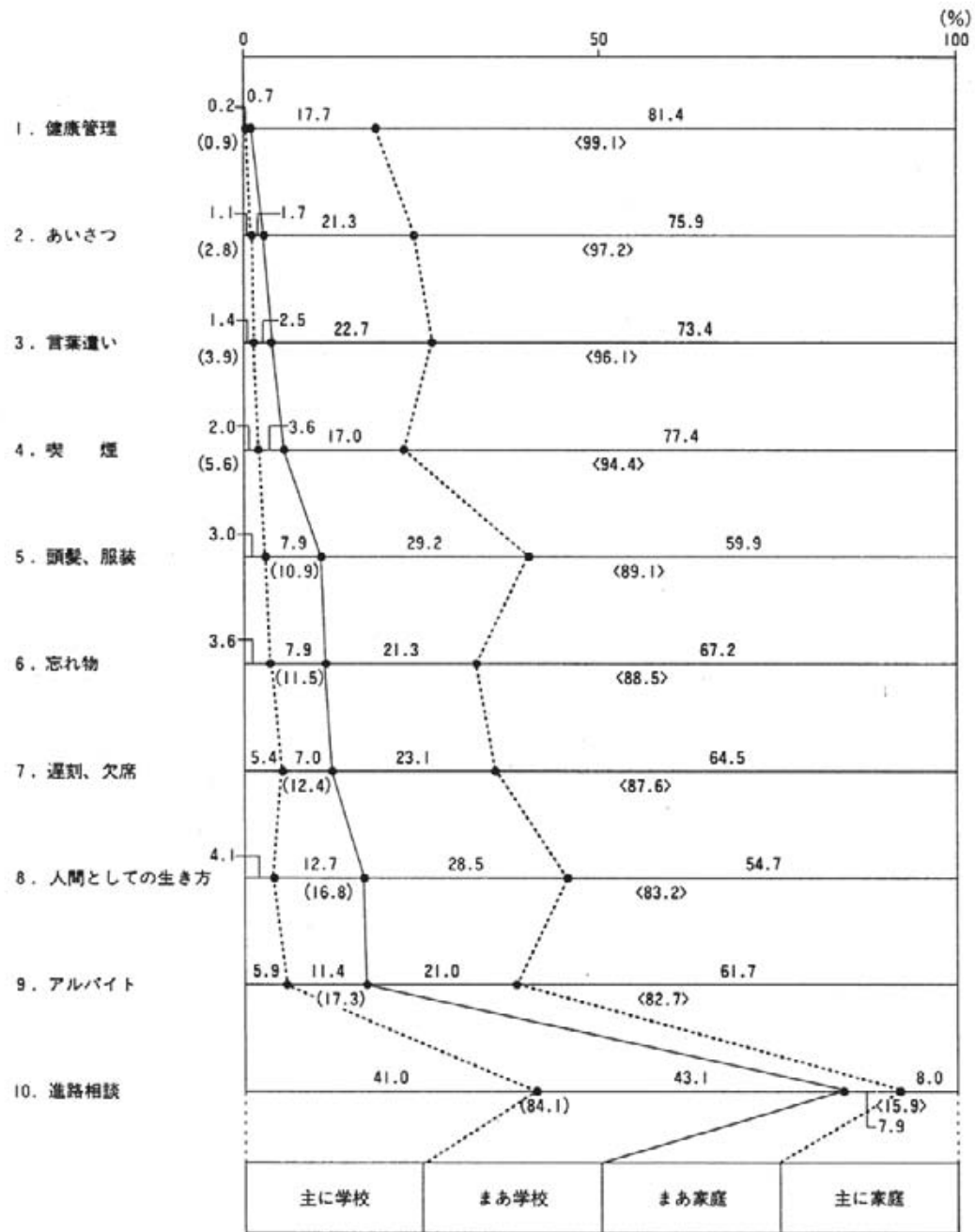
——あまり注文はない——



() 内は「とても・かなりそう思う」割合
 < > 内は「あまり・まったくそう思わない」割合

図29 学校と家庭のどちらが担うか（母親）

——主に家庭で——



() 内は「主に・まあ学校」の割合
 < > 内は「まあ・主に家庭」の割合

表13 学校の指導についての評価（親）

— アルバイトは自由に、バイクは学校で —

(%)

		賛 成		なんとも いえない	反 対	
		おおいに	ま あ		どちらかといえば	まったく
1. アルバイト 〈今まで長期休業中（夏休みなど）は届出があれば認めてきたが、その他の日でも教員後など届出があれば認めることにした。〉	父親	10.1	21.6	22.3	28.0	18.0
	母親	4.7	20.2		33.5	13.9
		31.7		46.0		
		24.9		47.4		
2. けんか（暴力行為） 〈原則としてけんか（暴力行為）は両成敗。相手が10発なくつてきても、1発でもぐり返せば、差をつけて双方を指導（処分）する。〉	父親	15.8	23.0	28.1	19.4	13.7
	母親	11.6	24.6		46.2	6.3
		38.8		33.1		
		36.2		17.6		
3. 喫煙・飲酒 〈コンパや仲間うちの会で、同級生などが喫煙や飲酒をする場合に同席し、当事者でもないのにとめなかったという理由で、親も呼びだされ注意をうけた。〉	父親	15.0	27.8	22.9	17.9	16.4
	母親	14.3	22.0		35.5	9.3
		42.8		34.3		
		36.3		28.2		
4. 公共物の破壊 〈昼休み中廊下でキャッチボールをやり、2万円のガラスを破壊。規定により2名の生徒に修理費全額負担を申し渡した。〉	父親	33.6	32.9	17.1	11.4	5.0
	母親	24.1	35.9		27.7	2.0
		66.5		16.4		
		60.0		12.3		
5. オートバイ通学 〈交通の便が比較的良好な学校なのでオートバイ通学は禁止。2度違反をした場合は卒業まで免許証を学校で預かる。〉	父親	33.8	25.9	10.8	13.7	15.8
	母親	40.1	27.7		15.1	9.0
		59.7		29.5		
		67.8		17.1		

表14 学校から指導を受けたら（親）

——学校にあやまり子どもを叱る——

(%)

		学校にも特に あやまらないし、 子どもにも 特に言わない	一応学校に あやまるが、 子どもを強くは 叱らない	学校にも あやまり、 子どもも叱る	学校にも あやまり、 子どもも強く 叱る
1. 文化祭終了後、クラスコンパ で飲酒していたことが見つ かった場合	父親	5.8	17.4	42.0	34.8
	母親	2.2	12.7	49.0	36.1
2. 屋上で喫煙しているところを 見つけた場合（1回目）	父親	1.4	10.1	40.6	47.9
	母親	1.0	5.6	43.4	50.0
3. 遅刻が多いので、家庭でも十 分気をつけてほしいと言われ た場合	父親	3.8	9.1	52.3	34.8
	母親	1.1	7.3	57.9	33.7
4. 1学期の成績で2教科が「1」 で注意をされた場合	父親	21.6	24.8	36.8	16.8
	母親	14.4	23.5	43.0	19.1

4. 親は家庭作りのモデルになるか

これまで触れてきたように、高校生の親子関係は、仲むつまじいの一語につきる。それはそれで、ひとつの生活のスタイルだと思っから、子どもの家庭離れを早くなどというのは、いらざるおせっかいなのかもしれない。

実際にも、表15に示したとおり、「やや」の33.8%を含めて、66.6%と3分の2の子どもたちが、「親のような家庭を作りたい」と答えている。親と共に暮らす家庭が快適だから、こういう家庭を作ろうと考えているのであろう。

ちなみに、子どもたちが作ろうとしている家庭は、図30から明らかなように、「恋愛をした相手と、郊外の一戸建てで、2人の子どもを自由にのびのびと育てたい」につきる。

図31のとおり、「専業主婦」の生き方について、男子はそれを望み、女子は仕事を持つ生き方を考えると、多少の違いが認められる。しかし、その他の面については、男子も女子も、ともに家庭を大事に生きていこうという傾向をうかがうことができる。

表15 親のような家庭を作りたいか×性別・学年

—作ってもよい—

			(%)	
	13.3	19.5	33.8	22.9
	10.9	22.7	33.2	22.7
	14.5	17.9	34.2	22.9
	15.9	20.7	32.7	22.5
	11.8	19.6	33.3	24.0
	14.1	16.2	38.3	18.8

図30 どんな家庭を作りたいか

—郊外の一戸建てで2人の子を自由に育てる—

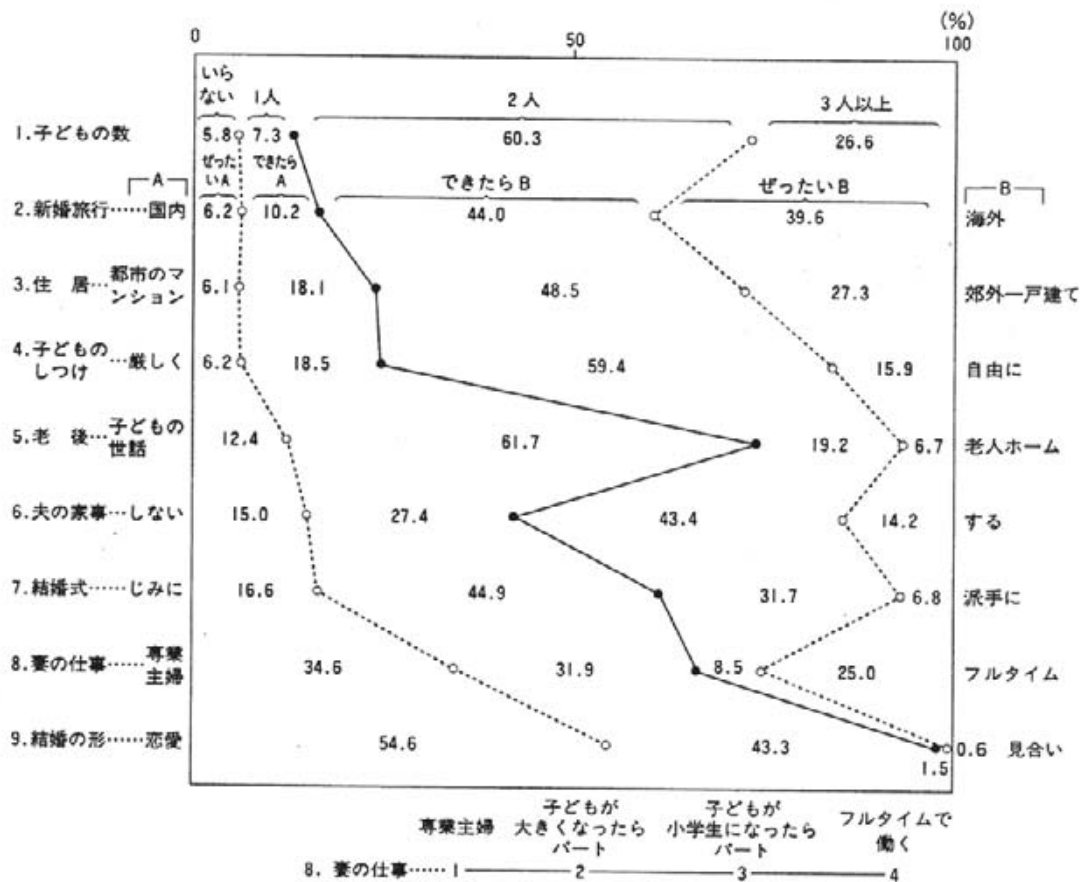
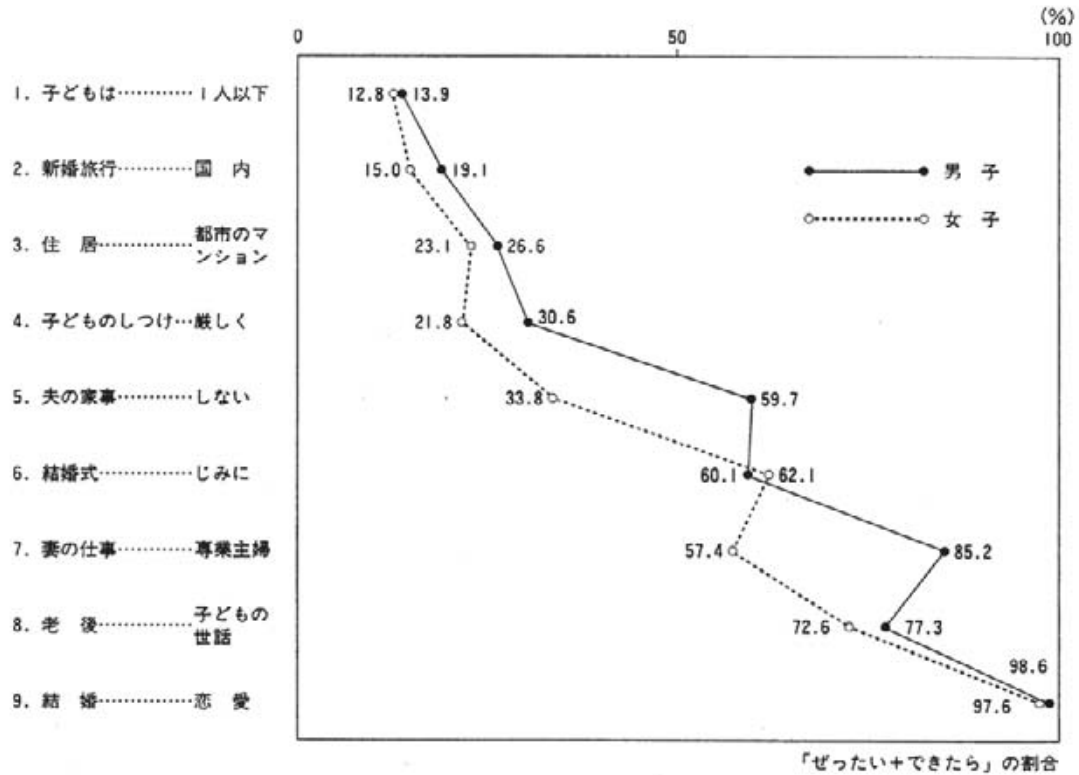


図31 どんな家庭を作りたいか×性別

——女性の生き方に違い——



● まとめに代えて

これまで触れてきたように、高校生たちは家庭の中に安住していた。親たちも、そして子どもも、親子関係が仲むつまじいことを認めているのは、すでに触れたとおりである。そして、親たちは、子どもの成長に心を配り、さまざまな注意を与えながら、注意深く、子どもを指導している。子どもたちも、そうした親の言いつけを守り、将来は親のような家庭を作りたいという。

高校生が家庭の中に安住しているのは、見方によれば、ほほえましいし、好ましい風景

であろう。しかし、そうした一方、高校生ともなれば、もう少し家庭から距離を置いて、自分の世界を作っては、と思う。

このところ、若者たちの無気力化が問題になっているが、家の中にもって社会に進出しようとする若者の一端を、この調査を通してかいまみる思いがした。

親子関係が円満なのはよい。しかし、対象が高校生であることを考えると、それほど手ばなしでほめにくいものを感じた。



生徒用

調査のお願い

このアンケートは、高校生の皆さんの親子関係についての考え方を調べるために、作成したものです。あなたの大切な時間をいただいて申しわけないのですが、どうぞご協力ください。
(お名前はいりませんので、ありのままをお答えください)

高校教育研究会

放送大学客員教授 深谷 昌志

上智大学教授 武内 清

千葉大学助教授 明石 要一

学 校 名 () 高等学校

学 年 () 年生

性 別 1. 男子 ・ 2. 女子 (どちらかに○をつけてください)

《回答のしかた》特にことわりのない場合は、あてはまる数字にひとつだけ○をつけてください。

① あなたのお父さんはどんなタイプですか。

- | | とても
そう思う | かなり
そう思う | 少し
そう思う | あまり
そう思わない | ぜんぜん
そう思わない |
|----------------------|-------------|-------------|------------|---------------|----------------|
| 1. 健康的…………… | 1 | 2 | 3 | 4 | 5 |
| 2. 頼りになる…………… | 1 | 2 | 3 | 4 | 5 |
| 3. 仕事熱心…………… | 1 | 2 | 3 | 4 | 5 |
| 4. やさしい…………… | 1 | 2 | 3 | 4 | 5 |
| 5. 口うるさい…………… | 1 | 2 | 3 | 4 | 5 |
| 6. 物事に意欲的…………… | 1 | 2 | 3 | 4 | 5 |
| 7. 家族から信頼されている…………… | 1 | 2 | 3 | 4 | 5 |
| 8. 思いやりがある…………… | 1 | 2 | 3 | 4 | 5 |
| 9. あたたかい…………… | 1 | 2 | 3 | 4 | 5 |
| 10. スポーツがうまい…………… | 1 | 2 | 3 | 4 | 5 |
| 11. 子ども中心である…………… | 1 | 2 | 3 | 4 | 5 |
| 12. 子どもの成績を気にする…………… | 1 | 2 | 3 | 4 | 5 |

② それでは、お母さんはどんなタイプですか。

- | | とても
そう思う | かなり
そう思う | 少し
そう思う | あまり
そう思わない | ぜんぜん
そう思わない |
|---------------------|-------------|-------------|------------|---------------|----------------|
| 1. 健康的…………… | 1 | 2 | 3 | 4 | 5 |
| 2. 頼りになる…………… | 1 | 2 | 3 | 4 | 5 |
| 3. 仕事熱心…………… | 1 | 2 | 3 | 4 | 5 |
| 4. やさしい…………… | 1 | 2 | 3 | 4 | 5 |
| 5. 口うるさい…………… | 1 | 2 | 3 | 4 | 5 |
| 6. 物事に意欲的…………… | 1 | 2 | 3 | 4 | 5 |
| 7. 家族から信頼されている…………… | 1 | 2 | 3 | 4 | 5 |
| 8. 思いやりがある…………… | 1 | 2 | 3 | 4 | 5 |
| 9. あたたかい…………… | 1 | 2 | 3 | 4 | 5 |
| 10. スポーツがうまい…………… | 1 | 2 | 3 | 4 | 5 |

- | | とても
そう思う | かなり
そう思う | 少し
そう思う | あまり
そう思わない | ぜんぜん
そう思わない |
|----------------------|-------------|-------------|------------|---------------|----------------|
| 11. 子ども中心である…………… | 1 | 2 | 3 | 4 | 5 |
| 12. 子どもの成績を気にする…………… | 1 | 2 | 3 | 4 | 5 |

③ あなたのお母さんは、あなたのことについて、次のようなことをどの程度知っていると思いますか。

- | | よく
知っている | かなり
知っている | まあまあ
知っている | あまりよく
知らない | ぜんぜん
知らない |
|-----------------------|-------------|--------------|---------------|---------------|--------------|
| 1. 担任の先生の名前…………… | 1 | 2 | 3 | 4 | 5 |
| 2. 学校での成績…………… | 1 | 2 | 3 | 4 | 5 |
| 3. 親しい友人の名…………… | 1 | 2 | 3 | 4 | 5 |
| 4. 異性の友人(つきあい)の有無… | 1 | 2 | 3 | 4 | 5 |
| 5. 進路の希望…………… | 1 | 2 | 3 | 4 | 5 |
| 6. 1か月に使うお金の額…………… | 1 | 2 | 3 | 4 | 5 |
| 7. 好きな音楽の曲名…………… | 1 | 2 | 3 | 4 | 5 |
| 8. 好きなタレントの名前…………… | 1 | 2 | 3 | 4 | 5 |
| 9. 好きな異性のタイプ…………… | 1 | 2 | 3 | 4 | 5 |
| 10. どんな悩みをもっているか…………… | 1 | 2 | 3 | 4 | 5 |

④ あなたのお母さんは、次のようなことをどれくらいあなたに注意していますか。

- | | いつも
注意される | かなり
注意される | ときどき
注意される | あまり
注意されない | ぜんぜん
注意されない |
|---------------------|--------------|--------------|---------------|---------------|----------------|
| 1. 朝起こす…………… | 1 | 2 | 3 | 4 | 5 |
| 2. 遅刻しないよう注意する…………… | 1 | 2 | 3 | 4 | 5 |
| 3. 言葉遣いを注意する…………… | 1 | 2 | 3 | 4 | 5 |
| 4. 箸の持ち方を注意する…………… | 1 | 2 | 3 | 4 | 5 |
| 5. 服装、髪型を注意する…………… | 1 | 2 | 3 | 4 | 5 |
| 6. 机を整理整頓しなさいという… | 1 | 2 | 3 | 4 | 5 |
| 7. 部屋の掃除をしなさいという… | 1 | 2 | 3 | 4 | 5 |

● 資料1 調査票見本 (高校生)

- | | いつも
注意される | かなり
注意される | ときどき
注意される | あまり
注意されない | ぜんぜん
注意されない |
|----------------------------------|--------------|--------------|---------------|---------------|----------------|
| 8. 長電話を注意する…………… | 1 | 2 | 3 | 4 | 5 |
| 9. バイクに乗るなど注意する…… | 1 | 2 | 3 | 4 | 5 |
| 10. 外出先や遊び場所を連絡する
よう注意する…………… | 1 | 2 | 3 | 4 | 5 |
| 11. 飲酒を注意する…………… | 1 | 2 | 3 | 4 | 5 |
| 12. 喫煙を注意する…………… | 1 | 2 | 3 | 4 | 5 |
| 13. 異性とのつきあいを注意する… | 1 | 2 | 3 | 4 | 5 |
| 14. お金の使い方を注意する…… | 1 | 2 | 3 | 4 | 5 |
| 15. 夜ふかしを注意する…………… | 1 | 2 | 3 | 4 | 5 |
| 16. 家での勉強のしかたを注意す
る…………… | 1 | 2 | 3 | 4 | 5 |

⑤ それでは、次のようなことをいつ頃から自分でできるようになりましたか。あるいは、やれるようになると思いますか。

- | | 小学校
3年の頃
から | 小学校を
卒業する
頃から | 中学1年
の頃
から | 中学を
卒業する
頃から | 現在 | 高校を
卒業する
頃 | おとなに
なる頃 |
|---------------------|-------------------|---------------------|------------------|--------------------|----|------------------|-------------|
| 1. 朝起きる…………… | 1 | 2 | 3 | 4 | 5 | 6 | 7 |
| 2. 遅刻しないよう気をつける…… | 1 | 2 | 3 | 4 | 5 | 6 | 7 |
| 3. 言葉遣いに気をつける…………… | 1 | 2 | 3 | 4 | 5 | 6 | 7 |
| 4. 箸の持ち方に気をつける…………… | 1 | 2 | 3 | 4 | 5 | 6 | 7 |
| 5. 服装、髪型に気をつける…………… | 1 | 2 | 3 | 4 | 5 | 6 | 7 |
| 6. 机の整理整頓をする…………… | 1 | 2 | 3 | 4 | 5 | 6 | 7 |
| 7. 部屋の掃除をする…………… | 1 | 2 | 3 | 4 | 5 | 6 | 7 |

- ⑥ あなたが、異性の相手と次のような交際のしかたをしたら、あなたのお母さんはどう思うと思いますか。

	好ましい と思う だろう	まあ 好ましい と思う だろう	あまり 好ましくない と思う だろう	ぜったいに 好ましくない と思う だろう
1. 特定の相手と日記や手紙の交換 をする……………	1	2	3	4
2. 電話でおしゃべりをする……………	1	2	3	4
3. 誕生日にプレゼントをする……………	1	2	3	4
4. 手をつないで歩く……………	1	2	3	4
5. 夕方、公園のベンチなどでおしゃ べりをする……………	1	2	3	4
6. キスをする……………	1	2	3	4
7. 性関係を持つ……………	1	2	3	4

- ⑦ あなた自身は、1～7のようなつきあいをどう思っていますか。

	好ましい	まあ 好ましい	あまり 好ましくない	ぜったいに 好ましくない
1. 特定の相手と日記や手紙の交換 をする……………	1	2	3	4
2. 電話でおしゃべりをする……………	1	2	3	4
3. 誕生日にプレゼントをする……………	1	2	3	4
4. 手をつないで歩く……………	1	2	3	4
5. 夕方、公園のベンチなどでおしゃ べりをする……………	1	2	3	4
6. キスをする……………	1	2	3	4
7. 性関係を持つ……………	1	2	3	4

⑧ あなたのご両親は、あなたの次のようなことについて満足していると思いますか。

- | | とても満足している | かなり満足している | やや満足している | あまり満足していない | ぜんぜん満足していない |
|-------------------|-----------|-----------|----------|------------|-------------|
| 1. 現在の学校での成績…………… | 1 | 2 | 3 | 4 | 5 |
| 2. ふだんの生活態度や習慣… | 1 | 2 | 3 | 4 | 5 |
| 3. 友達づきあい…………… | 1 | 2 | 3 | 4 | 5 |
| 4. やる気…………… | 1 | 2 | 3 | 4 | 5 |
| 5. 性格…………… | 1 | 2 | 3 | 4 | 5 |
| 6. 将来性…………… | 1 | 2 | 3 | 4 | 5 |

⑨ 1. あなたとご両親との間柄はうまくいっていますか。

- | とてもうまく
いっている | かなりうまく
いっている | ややうまく
いっている | ややうまく
いっていない | かなりうまく
いっていない | ぜんぜんうまく
いっていない |
|-----------------|-----------------|----------------|-----------------|------------------|-------------------|
| 1 | 2 | 3 | 4 | 5 | 6 |

2. それではこれまではどうでしたか。そしてこれからどうなると思いますか。

- | | とてもうまく
いっていた | かなりうまく
いっていた | ややうまく
いっていた | ややうまく
いっていな
かった | かなりうまく
いっていな
かった | ぜんぜん
うまく
いっていな
かった |
|-----------------|----------------------------|----------------------------|---------------------------|--------------------------------|---------------------------------|--------------------------------------|
| ① 小学5、6年の頃…………… | 1 | 2 | 3 | 4 | 5 | 6 |
| ② 中学2、3年の頃…………… | 1 | 2 | 3 | 4 | 5 | 6 |
| | とても
うまくいっ
ているだ
ろう | かなり
うまくいっ
ているだ
ろう | やや
うまくいっ
ているだ
ろう | やや
うまくいっ
ていな
いだら
う | かなり
うまくいっ
ていな
いだら
う | まった
く
うまくいっ
ていな
いだら
う |
| ③ 高校を卒業する頃…………… | 1 | 2 | 3 | 4 | 5 | 6 |
| ④ 20歳くらいの頃…………… | 1 | 2 | 3 | 4 | 5 | 6 |
| ⑤ 25歳くらいの頃…………… | 1 | 2 | 3 | 4 | 5 | 6 |

⑩ あなたは、これから先どんな人生を送りそうですか。

- | | とても
無理だろう | かなり
無理だろう | やや
無理だろう | たぶん
可能だろう | きっと
可能だろう |
|-------------------|--------------|--------------|-------------|--------------|--------------|
| 1. いわゆる一流大学への入学…… | 1 | 2 | 3 | 4 | 5 |
| 2. 大企業への就職…… | 1 | 2 | 3 | 4 | 5 |
| 3. よい相手と結婚する…… | 1 | 2 | 3 | 4 | 5 |
| 4. 仕事の面で成功する…… | 1 | 2 | 3 | 4 | 5 |
| 5. 幸せな家庭を作る…… | 1 | 2 | 3 | 4 | 5 |
| 6. よい親になる…… | 1 | 2 | 3 | 4 | 5 |
| 7. 経済的にとても豊かになる…… | 1 | 2 | 3 | 4 | 5 |
| 8. 社会的に認められる…… | 1 | 2 | 3 | 4 | 5 |

⑪ それでは、あなたのご両親は、あなたの将来について、どう思っているでしょうか。

- | | とても
無理と
思っている | かなり
無理と
思っている | やや
無理と
思っている | たぶん
可能と
思っている | きっと
可能と
思っている |
|-------------------|---------------------|---------------------|--------------------|---------------------|---------------------|
| 1. いわゆる一流大学への入学…… | 1 | 2 | 3 | 4 | 5 |
| 2. 大企業への就職…… | 1 | 2 | 3 | 4 | 5 |
| 3. よい相手と結婚する…… | 1 | 2 | 3 | 4 | 5 |
| 4. 仕事の面で成功する…… | 1 | 2 | 3 | 4 | 5 |
| 5. 幸せな家庭を作る…… | 1 | 2 | 3 | 4 | 5 |
| 6. よい親になる…… | 1 | 2 | 3 | 4 | 5 |
| 7. 経済的にとても豊かになる…… | 1 | 2 | 3 | 4 | 5 |
| 8. 社会的に認められる…… | 1 | 2 | 3 | 4 | 5 |

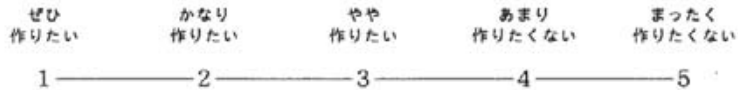
⑫ あなたは、次のような考えについてどう思いますか。

- | | とても
そう思う | かなり
そう思う | やや
そう思う | あまり
そう思わない | ぜんぜん
そう思わない |
|-----------------------------------|-------------|-------------|------------|---------------|----------------|
| 1. 高校生でも子どもだから、親の言うことをきくのがあたりまえだ… | 1 | 2 | 3 | 4 | 5 |
| 2. 高校は生徒の自由をもう少し認めてほしい… | 1 | 2 | 3 | 4 | 5 |
| 3. 子どもが非行に走るのは、親の育て方が悪いからだ… | 1 | 2 | 3 | 4 | 5 |
| 4. 男の子と女の子の育て方にちがいのあるのは当然だと思う… | 1 | 2 | 3 | 4 | 5 |
| 5. 子どもに対して父親はもっと厳しさがあってよい… | 1 | 2 | 3 | 4 | 5 |
| 6. 母親が社会に出て働くと、とかく子どもに問題が生じる… | 1 | 2 | 3 | 4 | 5 |
| 7. 高校生になったら、親はもっと子どもの主体性を認めるべきだ… | 1 | 2 | 3 | 4 | 5 |

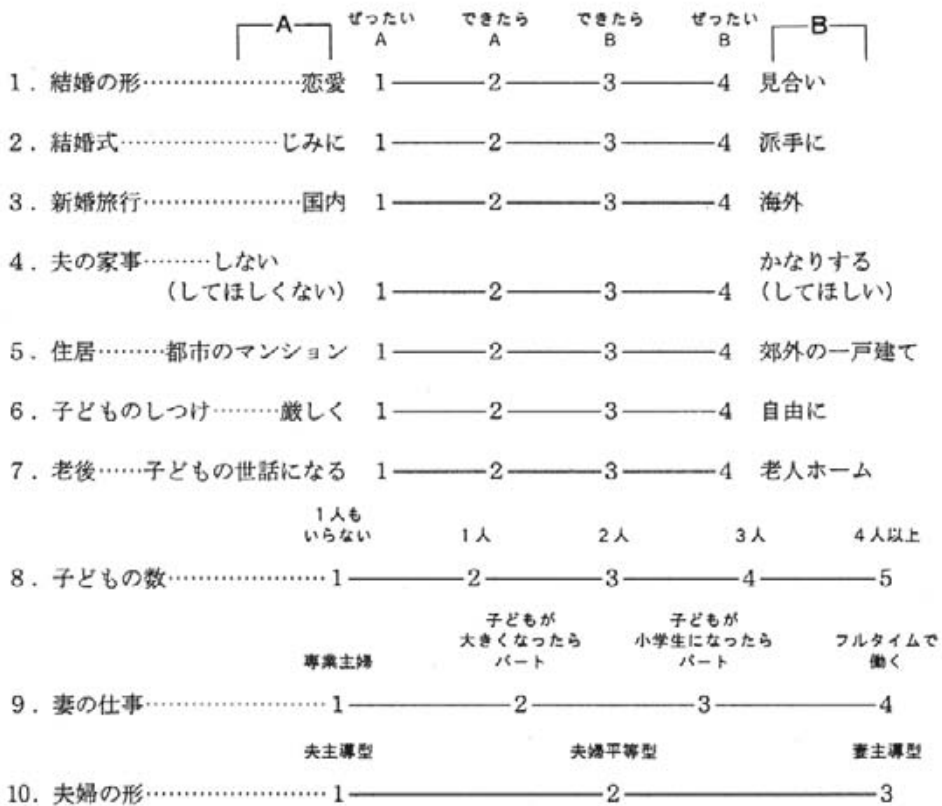
⑬ あなたは自分の高校に、次のようなことをどれくらい望んでいますか。

- | | とても
そう思う | かなり
そう思う | あまり
そう思わない | まったく
そう思わない |
|-------------------------|-------------|-------------|---------------|----------------|
| 1. もっと基礎学力をつけてほしい… | 1 | 2 | 3 | 4 |
| 2. 受験に役立つ授業をしてほしい… | 1 | 2 | 3 | 4 |
| 3. しつけやマナーを身につけさせてほしい… | 1 | 2 | 3 | 4 |
| 4. 補習をもっとやってほしい… | 1 | 2 | 3 | 4 |
| 5. 進路指導をもっときめ細かにやってほしい… | 1 | 2 | 3 | 4 |
| 6. クラブ活動をもっと充実してほしい… | 1 | 2 | 3 | 4 |
| 7. 授業時間をもっと増やしてほしい… | 1 | 2 | 3 | 4 |

⑭ あなたは、ご両親のような家庭を作りたいと思いますか。



⑮ あなたは、どのような家庭を作りたいと思っていますか。いちばん近い番号に○をつけてください。



⑯ あなたは高校を出たら将来、どんな進路を考えていますか。

1. むずかしい大学への進学
2. まあまあの大学への進学
3. 短大への進学
4. 専修学校への進学
5. 進学しないで勤める

17 あなたはどんなタイプの人ですか。

	とても そう	かなり そう	やや ちがう	まったく ちがう
1. やる気がある……………	1	2	3	4
2. やさしい……………	1	2	3	4
3. ユーモアがある……………	1	2	3	4
4. まじめ……………	1	2	3	4

—— 以上で終わりです。長い間ありがとうございました。 ——

● 資料2 学年・性別集計表（高校生）

質問項目		全体	性別		学年別				
			男子	女子	1年	2年	3年		
①	お父さんのタイプ	スポーツが うまい	1. とてもそう思う	15.2	13.8	15.9	17.1	14.8	12.2
			2. かなりそう思う	21.4	22.6	20.8	22.2	20.8	22.3
			3. 少しそう思う	29.4	30.4	29.0	26.3	30.9	30.4
			4. あまりそう思わない	24.7	24.7	24.6	24.6	24.4	26.6
			5. ぜんぜんそう思わない	9.3	8.5	9.7	9.8	9.1	8.5
		子ども中心 である	1. とてもそう思う	11.4	9.1	12.6	12.9	10.4	12.8
			2. かなりそう思う	16.4	17.8	15.7	16.2	15.5	21.3
			3. 少しそう思う	32.6	35.6	31.0	35.0	31.8	30.3
			4. あまりそう思わない	29.2	26.7	30.5	24.9	31.9	27.1
			5. ぜんぜんそう思わない	10.4	10.8	10.2	11.0	10.4	8.5
		子どもの成績 を気にする	1. とてもそう思う	12.8	12.8	12.8	12.2	13.0	12.8
			2. かなりそう思う	16.7	19.1	15.5	15.3	17.8	14.9
			3. 少しそう思う	27.6	29.4	26.6	27.1	26.8	31.9
			4. あまりそう思わない	29.0	27.0	30.0	28.5	29.4	29.8
			5. ぜんぜんそう思わない	13.9	11.7	15.1	16.9	13.0	10.6
②	お母さんのタイプ	健康的	1. とてもそう思う	19.6	14.6	22.2	23.4	16.9	22.4
			2. かなりそう思う	28.8	28.6	28.9	29.3	29.4	23.4
			3. 少しそう思う	29.5	33.8	27.3	27.6	30.6	30.3
			4. あまりそう思わない	18.5	18.6	18.4	14.7	20.1	20.8
			5. ぜんぜんそう思わない	3.6	4.4	3.2	5.0	3.0	3.1
		頼りになる	1. とてもそう思う	26.6	17.4	31.1	33.1	23.6	22.3
			2. かなりそう思う	40.1	39.2	40.7	38.7	41.4	38.8
			3. 少しそう思う	26.0	32.3	22.8	21.2	27.5	31.6
			4. あまりそう思わない	5.9	7.6	5.1	5.4	6.3	5.7
			5. ぜんぜんそう思わない	1.4	3.5	0.3	1.6	1.2	1.6
		仕事熱心	1. とてもそう思う	33.5	29.2	35.7	34.8	33.4	31.1
			2. かなりそう思う	32.9	30.6	34.1	32.7	33.1	31.6
			3. 少しそう思う	24.5	28.6	22.5	21.0	25.3	30.6
			4. あまりそう思わない	7.3	8.5	6.6	8.5	6.9	5.7
			5. ぜんぜんそう思わない	1.8	3.1	1.1	3.0	1.3	1.0
やさしい	1. とてもそう思う	24.1	18.7	26.8	30.6	21.0	21.8		
	2. かなりそう思う	37.1	39.4	35.9	34.3	37.6	41.4		
	3. 少しそう思う	30.4	32.5	29.4	27.2	31.6	33.2		
	4. あまりそう思わない	7.1	7.2	7.1	6.3	8.4	3.6		
	5. ぜんぜんそう思わない	1.3	2.2	0.8	1.6	1.4	0.0		
口うるさい	1. とてもそう思う	21.5	26.0	19.3	23.4	20.2	21.8		
	2. かなりそう思う	27.3	28.0	26.9	23.8	29.5	25.9		
	3. 少しそう思う	29.9	28.8	30.4	31.7	29.2	29.0		
	4. あまりそう思わない	17.1	14.8	18.3	15.7	17.5	19.7		
	5. ぜんぜんそう思わない	4.2	2.4	5.1	5.4	3.6	3.6		
物事に 意欲的	1. とてもそう思う	19.9	15.2	22.2	24.3	17.8	17.7		
	2. かなりそう思う	30.9	30.7	30.9	30.1	31.0	31.8		
	3. 少しそう思う	34.2	37.4	32.8	31.4	35.4	36.4		
	4. あまりそう思わない	13.7	14.8	13.1	12.4	14.8	12.5		
	5. ぜんぜんそう思わない	1.3	1.9	1.0	1.8	1.0	1.6		
家族から信頼 されている	1. とてもそう思う	34.4	27.7	37.7	39.0	32.6	30.1		
	2. かなりそう思う	37.0	36.3	37.2	36.5	36.9	38.8		
	3. 少しそう思う	23.3	27.8	21.1	18.3	25.1	28.0		
	4. あまりそう思わない	4.1	5.2	3.6	4.8	4.1	2.6		
	5. ぜんぜんそう思わない	1.2	3.0	0.4	1.4	1.3	0.5		

質問項目		全体	性別		学年別				
			男子	女子	1年	2年	3年		
②	お母さんの アイブ	ある 思いやりが	1. とてもそう思う	29.7	25.7	31.7	35.1	26.9	28.5
			2. かなりそう思う	36.9	38.2	36.2	34.3	37.2	42.5
			3. 少しそう思う	28.6	31.1	27.4	26.4	30.5	24.9
			4. あまりそう思わない	4.0	3.3	4.3	3.2	4.5	4.1
			5. ぜんぜんそう思わない	0.8	1.7	0.4	1.0	0.9	0.0
		あたたかい	1. とてもそう思う	32.1	25.7	35.4	39.3	28.9	28.5
			2. かなりそう思う	37.4	38.8	36.7	34.9	38.0	40.9
			3. 少しそう思う	25.5	30.5	23.0	21.8	27.1	27.5
			4. あまりそう思わない	4.0	3.3	4.3	2.8	5.0	2.6
			5. ぜんぜんそう思わない	1.0	1.7	0.6	1.2	1.0	0.5
		うまい スポーツが	1. とてもそう思う	5.9	4.1	6.8	5.6	5.9	6.2
			2. かなりそう思う	8.5	7.0	9.3	7.1	9.0	9.3
			3. 少しそう思う	20.0	19.0	20.6	19.8	20.6	18.1
			4. あまりそう思わない	37.2	41.1	35.1	35.4	38.1	37.9
			5. ぜんぜんそう思わない	28.4	28.8	28.2	32.1	26.4	28.5
	子ども中心 である	1. とてもそう思う	18.1	14.2	20.0	19.0	17.3	19.2	
		2. かなりそう思う	28.7	28.8	28.7	28.2	28.4	31.6	
		3. 少しそう思う	33.1	36.9	31.3	32.1	33.7	32.1	
		4. あまりそう思わない	16.7	16.6	16.7	16.5	17.2	15.5	
		5. ぜんぜんそう思わない	3.4	3.5	3.3	4.2	3.4	1.6	
子どもの成績 を気にする	1. とてもそう思う	23.8	27.5	21.9	23.8	22.9	25.9		
	2. かなりそう思う	29.5	35.1	26.8	27.8	30.4	30.6		
	3. 少しそう思う	28.4	25.6	29.8	29.0	28.7	26.4		
	4. あまりそう思わない	13.3	8.1	15.9	11.9	14.2	13.0		
	5. ぜんぜんそう思わない	5.0	3.7	5.6	7.5	3.8	4.1		
③	お母さんはどの程度知っているか	名前 担任の先生の	1. よく知っている	36.9	39.0	35.8	36.0	34.7	49.8
			2. かなり知っている	17.5	18.0	17.3	20.0	15.4	20.7
			3. まあまあ知っている	30.7	28.4	31.9	32.3	30.8	25.4
			4. あまりよく知らない	11.0	9.6	11.7	7.5	14.6	3.1
			5. ぜんぜん知らない	3.9	5.0	3.3	4.2	4.5	1.0
		成績 学校での	1. よく知っている	31.3	29.0	32.5	40.8	26.3	30.2
			2. かなり知っている	28.1	26.9	28.8	26.2	30.3	22.9
			3. まあまあ知っている	33.1	34.5	32.1	26.4	35.7	37.5
			4. あまりよく知らない	6.8	7.9	6.3	6.2	6.9	7.8
			5. ぜんぜん知らない	0.7	1.7	0.3	0.4	0.8	1.6
		親しい友人 の名	1. よく知っている	26.7	19.3	30.4	32.8	23.1	28.0
			2. かなり知っている	22.7	20.4	23.9	22.9	23.1	21.8
			3. まあまあ知っている	34.7	38.2	32.8	28.8	37.2	36.2
			4. あまりよく知らない	13.3	17.3	11.3	12.5	13.8	13.5
			5. ぜんぜん知らない	2.6	4.8	1.6	3.0	2.8	0.5
	有無 異性の友人の	1. よく知っている	20.3	11.5	24.7	20.1	20.6	18.3	
		2. かなり知っている	10.9	8.1	12.3	10.4	11.3	10.5	
		3. まあまあ知っている	24.6	21.9	25.9	23.5	24.8	27.2	
		4. あまりよく知らない	21.5	26.5	19.1	19.5	22.3	22.5	
		5. ぜんぜん知らない	22.7	32.0	18.0	26.5	21.0	21.5	
進路の希望	1. よく知っている	27.6	22.5	30.1	28.0	26.5	31.1		
	2. かなり知っている	24.4	24.7	24.3	23.3	23.9	30.1		
	3. まあまあ知っている	31.4	36.6	28.8	29.8	32.8	29.0		
	4. あまりよく知らない	13.0	11.6	13.8	14.9	12.9	8.8		
	5. ぜんぜん知らない	3.6	4.6	3.0	4.0	3.9	1.0		

● 資料2 学年・性別集計表 (高校生)

質問項目		全体	性別		学年別			
			男子	女子	1年	2年	3年	
③ お母さんはどの程度知っているか	お金の額 一か月に使う	1. よく知っている	17.2	17.0	17.3	19.8	15.2	19.2
		2. かなり知っている	18.9	16.6	20.0	19.2	19.7	14.5
		3. まあまあ知っている	32.8	30.8	33.8	29.9	33.9	35.2
		4. あまりよく知らない	22.6	24.5	21.6	23.0	22.1	23.3
		5. ぜんぜん知らない	8.5	11.1	7.3	8.1	9.1	7.8
	好きな曲名	1. よく知っている	11.3	9.2	12.4	14.3	9.2	12.4
		2. かなり知っている	9.6	7.9	10.4	10.3	9.8	6.7
		3. まあまあ知っている	18.8	16.6	19.9	18.1	20.2	13.5
		4. あまりよく知らない	29.7	30.3	29.3	28.0	28.9	37.9
		5. ぜんぜん知らない	30.6	36.0	28.0	29.3	31.9	29.5
	好きなジャンル の名前	1. よく知っている	18.6	10.4	22.7	20.5	17.9	15.0
		2. かなり知っている	11.0	7.8	12.6	10.5	11.9	8.3
		3. まあまあ知っている	19.9	16.6	21.6	19.9	19.9	20.7
		4. あまりよく知らない	23.4	27.0	21.7	22.7	22.7	29.1
		5. ぜんぜん知らない	27.1	38.2	21.4	26.4	27.6	26.9
	好きな異性の タイプ	1. よく知っている	8.3	2.6	11.2	11.1	7.5	4.7
		2. かなり知っている	9.1	4.1	11.6	6.9	9.8	10.9
		3. まあまあ知っている	20.8	16.2	23.2	20.0	21.1	21.2
		4. あまりよく知らない	30.3	31.4	29.6	28.8	31.1	30.1
		5. ぜんぜん知らない	31.5	45.7	24.4	33.2	30.5	33.1
	もどんな悩みを もっているか	1. よく知っている	4.9	2.6	6.0	7.9	3.6	3.1
		2. かなり知っている	6.9	5.2	7.8	8.1	6.7	5.2
		3. まあまあ知っている	27.1	26.3	27.5	30.0	25.5	27.1
		4. あまりよく知らない	37.3	39.0	36.5	30.4	40.3	40.1
		5. ぜんぜん知らない	23.8	26.9	22.2	23.6	23.9	24.5
④ お母さんはどれくらいあなたに注意しているか	朝起こす	1. いつも注意される	23.4	26.2	22.0	21.8	23.3	26.9
		2. かなり注意される	17.3	20.4	15.7	16.5	17.9	17.1
		3. ときどき注意される	23.0	22.1	23.6	22.2	23.7	22.8
		4. あまり注意されない	19.0	17.7	19.6	18.1	19.5	19.7
		5. ぜんぜん注意されない	17.3	13.6	19.1	21.4	15.6	13.5
	遅刻しない ように	1. いつも注意される	11.7	16.4	9.4	13.3	9.8	16.1
		2. かなり注意される	13.5	16.0	12.3	12.7	13.9	14.5
		3. ときどき注意される	21.2	23.0	20.3	23.0	20.8	18.7
		4. あまり注意されない	26.5	23.6	27.9	23.4	28.0	27.4
		5. ぜんぜん注意されない	27.1	21.0	30.1	27.6	27.5	23.3
	言葉遣い	1. いつも注意される	6.3	3.9	7.6	5.4	7.0	5.2
		2. かなり注意される	10.6	8.3	11.8	9.7	11.3	8.8
		3. ときどき注意される	31.7	24.7	35.1	33.5	32.6	22.8
		4. あまり注意されない	29.0	30.9	28.0	27.8	28.3	35.7
		5. ぜんぜん注意されない	22.4	32.2	17.5	23.6	20.8	27.5
	箸の持ち方	1. いつも注意される	2.6	1.5	3.1	3.8	2.3	1.0
		2. かなり注意される	3.1	3.3	3.0	3.8	2.6	4.1
		3. ときどき注意される	9.2	7.9	9.8	10.1	7.7	14.0
		4. あまり注意されない	20.7	20.8	20.7	20.2	20.3	22.8
		5. ぜんぜん注意されない	64.4	66.5	63.4	62.1	67.1	58.1
	服装・髪型	1. いつも注意される	2.9	2.0	3.3	3.4	2.5	3.6
		2. かなり注意される	4.9	2.9	5.9	4.8	5.3	3.1
		3. ときどき注意される	21.3	18.0	22.9	21.6	21.2	19.2
		4. あまり注意されない	35.1	35.2	35.0	35.3	35.1	34.7
		5. ぜんぜん注意されない	35.8	41.9	32.9	34.9	35.9	39.4

質問項目		全体	性別		学年別			
			男子	女子	1年	2年	3年	
お母さんはどれくらいあなたに注意しているか	机の整理整頓	1. いつも注意される	10.4	11.8	9.7	9.7	9.5	15.5
		2. かなり注意される	15.9	18.0	14.8	15.3	16.1	17.1
		3. ときどき注意される	26.2	28.2	25.2	26.0	26.5	24.9
		4. あまり注意されない	19.2	17.7	19.9	19.9	19.0	19.2
		5. ぜんぜん注意されない	28.3	24.3	30.4	29.1	28.9	23.3
	部屋の掃除	1. いつも注意される	12.8	13.3	12.6	10.5	13.1	16.6
		2. かなり注意される	17.9	17.7	18.1	18.1	17.4	20.2
		3. ときどき注意される	32.8	32.3	32.8	32.6	33.2	29.5
		4. あまり注意されない	18.1	18.6	17.9	18.7	17.7	19.7
		5. ぜんぜん注意されない	18.4	18.1	18.6	20.1	18.6	14.0
	長電話	1. いつも注意される	7.6	2.8	10.1	8.4	8.3	3.1
		2. かなり注意される	12.1	3.2	16.5	12.6	12.4	8.8
		3. ときどき注意される	22.7	10.9	28.5	21.2	24.3	19.2
		4. あまり注意されない	19.6	18.9	19.9	18.6	20.5	17.6
		5. ぜんぜん注意されない	38.0	64.2	25.0	39.2	34.5	51.3
	バイク	1. いつも注意される	3.4	5.6	2.3	3.8	3.7	1.0
		2. かなり注意される	4.5	6.9	3.3	3.2	5.6	2.6
		3. ときどき注意される	4.6	7.6	3.2	4.4	5.0	3.7
		4. あまり注意されない	11.3	15.6	9.1	8.6	11.6	17.3
		5. ぜんぜん注意されない	76.2	64.3	82.1	80.0	74.1	75.4
	外出先を連絡する	1. いつも注意される	11.8	7.4	14.1	10.2	12.4	13.5
		2. かなり注意される	14.4	12.8	15.2	12.6	16.0	10.9
		3. ときどき注意される	30.7	33.2	29.4	30.5	29.9	34.6
		4. あまり注意されない	25.5	23.5	26.5	28.7	24.3	22.3
		5. ぜんぜん注意されない	17.6	23.1	14.8	18.0	17.4	18.7
	飲酒	1. いつも注意される	3.4	4.5	2.9	3.6	3.0	5.2
		2. かなり注意される	4.7	5.6	4.2	5.2	4.8	2.6
		3. ときどき注意される	10.2	15.1	7.7	6.6	12.6	8.4
		4. あまり注意されない	20.0	23.3	18.4	14.7	22.3	22.5
		5. ぜんぜん注意されない	61.7	51.5	66.8	69.9	57.3	61.3
	喫煙	1. いつも注意される	7.9	11.0	6.4	8.1	7.7	8.9
		2. かなり注意される	5.5	7.7	4.4	6.3	5.3	4.7
		3. ときどき注意される	4.9	9.7	2.5	4.6	4.8	6.8
		4. あまり注意されない	9.7	11.6	8.7	6.5	10.8	12.6
		5. ぜんぜん注意されない	72.0	60.0	78.0	74.5	71.4	67.0
	異性とのつきあいの	1. いつも注意される	1.3	0.9	1.5	1.2	1.1	2.6
		2. かなり注意される	2.1	1.3	2.4	1.6	2.2	2.6
		3. ときどき注意される	7.4	5.6	8.3	5.8	8.0	7.9
		4. あまり注意されない	22.1	19.0	23.6	19.2	23.1	24.1
		5. ぜんぜん注意されない	67.1	73.2	64.2	72.2	65.6	62.8
	お金の使い方	1. いつも注意される	3.1	2.6	3.3	4.4	2.5	2.6
		2. かなり注意される	8.3	11.8	6.6	8.0	8.6	7.8
		3. ときどき注意される	28.4	31.4	26.9	26.7	28.7	30.6
		4. あまり注意されない	28.5	26.2	29.6	27.3	30.1	23.3
		5. ぜんぜん注意されない	31.7	28.0	33.6	33.6	30.1	35.7
夜ふかし	1. いつも注意される	4.8	5.4	4.5	5.6	4.6	4.1	
	2. かなり注意される	11.6	15.2	9.8	12.7	11.1	11.4	
	3. ときどき注意される	30.3	28.6	31.2	30.1	31.4	23.8	
	4. あまり注意されない	24.8	22.2	26.2	26.3	24.4	23.8	
	5. ぜんぜん注意されない	28.5	28.6	28.3	25.3	28.5	36.9	

● 資料2 学年・性別集計表(高校生)

質問項目	全体	性別		学年別				
		男子	女子	1年	2年	3年		
④ お母さんとはど くらいあなたに 注意しているか に 家での勉強 のしかた	1. いつも注意される	8.1	8.7	7.8	7.6	8.2	8.9	
	2. かなり注意される	13.9	16.8	12.4	12.7	14.5	13.5	
	3. ときどき注意される	28.3	26.8	29.0	26.9	29.1	27.6	
	4. あまり注意されない	23.0	21.1	24.0	26.6	21.5	20.3	
	5. ぜんぜん注意されない	26.7	26.6	26.8	26.2	26.7	29.7	
⑤ いつ頃からで きるようになった か・なるか	朝起きる	1. 小学校3年の頃から	27.0	23.9	28.6	29.6	26.6	21.0
		2. 小学校を卒業する頃から	13.0	11.3	13.9	12.6	12.7	15.7
		3. 中学1年の頃から	16.9	15.7	17.5	17.4	17.5	13.6
		4. 中学を卒業する頃から	11.6	13.5	10.6	13.0	10.4	14.1
		5. 現在	11.6	12.8	11.0	11.4	10.7	14.7
		6. 高校を卒業する頃	12.6	14.1	11.8	10.0	14.5	11.0
		7. おとなになる頃	7.3	8.7	6.6	6.0	7.6	9.9
	遅刻しないよう	1. 小学校3年の頃から	61.0	56.6	63.1	60.2	62.1	57.9
		2. 小学校を卒業する頃から	6.3	6.7	6.1	5.8	6.1	8.4
		3. 中学1年の頃から	11.8	13.0	11.2	12.8	11.7	10.0
		4. 中学を卒業する頃から	6.3	6.0	6.5	8.6	4.9	6.8
		5. 現在	9.5	10.6	9.0	9.6	9.8	7.4
		6. 高校を卒業する頃	2.9	4.1	2.2	1.8	2.9	5.8
		7. おとなになる頃	2.2	3.0	1.9	1.2	2.5	3.7
	言葉遣い	1. 小学校3年の頃から	29.9	35.4	27.2	32.8	25.9	41.6
		2. 小学校を卒業する頃から	14.4	13.3	14.9	17.5	14.1	7.4
		3. 中学1年の頃から	22.7	22.0	23.0	22.9	23.4	18.9
		4. 中学を卒業する頃から	10.5	9.1	11.2	10.2	10.3	12.6
		5. 現在	10.0	8.5	10.8	6.6	12.0	10.0
		6. 高校を卒業する頃	7.0	6.3	7.3	5.8	7.9	5.8
		7. おとなになる頃	5.5	5.4	5.6	4.2	6.4	3.7
	箸の持ち方	1. 小学校3年の頃から	66.5	66.2	66.5	68.3	66.0	63.6
		2. 小学校を卒業する頃から	12.0	12.8	11.6	10.7	12.0	15.6
		3. 中学1年の頃から	6.5	6.5	6.6	7.3	6.5	4.7
		4. 中学を卒業する頃から	2.9	3.7	2.5	2.4	3.2	3.1
		5. 現在	4.2	3.9	4.4	3.6	4.3	5.7
		6. 高校を卒業する頃	1.9	1.3	2.2	1.4	2.2	1.0
		7. おとなになる頃	6.0	5.6	6.2	6.3	5.8	6.3
	服装・髪型	1. 小学校3年の頃から	22.7	24.0	22.0	22.9	21.5	27.5
		2. 小学校を卒業する頃から	13.9	7.1	17.3	14.5	14.8	7.4
		3. 中学1年の頃から	35.8	32.8	37.2	40.6	33.7	33.9
		4. 中学を卒業する頃から	14.8	18.4	13.0	11.8	16.1	16.4
		5. 現在	7.5	11.0	5.8	4.8	8.0	11.6
		6. 高校を卒業する頃	2.4	2.2	2.5	2.4	2.6	2.1
		7. おとなになる頃	2.9	4.5	2.2	3.0	3.3	1.1
机の整理整頓	1. 小学校3年の頃から	31.2	20.6	36.6	33.4	31.9	22.9	
	2. 小学校を卒業する頃から	17.2	13.6	18.9	20.2	16.4	14.1	
	3. 中学1年の頃から	19.2	23.1	17.3	20.0	18.5	20.3	
	4. 中学を卒業する頃から	8.3	11.4	6.7	7.8	7.9	10.9	
	5. 現在	10.5	12.3	9.6	10.0	9.9	13.5	
	6. 高校を卒業する頃	8.1	10.8	6.8	4.8	9.3	11.5	
	7. おとなになる頃	5.5	8.2	4.1	3.8	6.1	6.8	

質問項目			全体	性別		学年別			
				男子	女子	1年	2年	3年	
⑤	いつ頃からできるようになったか・なるか	部屋の掃除	1. 小学校3年の頃から	19.4	15.1	21.6	21.1	18.7	18.8
			2. 小学校を卒業する頃から	17.3	11.9	19.9	20.1	17.1	11.0
			3. 中学1年の頃から	25.4	23.7	26.4	27.8	24.8	22.5
			4. 中学を卒業する頃から	10.5	13.4	9.0	10.3	9.5	14.7
			5. 現在	12.7	15.6	11.2	11.3	12.7	15.2
			6. 高校を卒業する頃	8.3	10.2	7.3	4.8	9.9	10.5
			7. おとなになる頃	6.4	10.1	4.6	4.6	7.3	7.3
⑥	異性交際をお母さんはどう思うか	日記や手紙の交換	1. 好ましいと思うだろう	20.8	22.8	19.8	21.7	21.7	15.7
			2. まあ好ましいと思うだろう	53.9	54.8	53.4	53.4	53.8	54.5
			3. あまり好ましくないと思うだろう	22.1	19.8	23.3	21.5	21.7	25.1
			4. ぜったいに好ましくないと思うだろう	3.2	2.6	3.5	3.4	2.8	4.7
		やべり電話でおし	1. 好ましいと思うだろう	16.9	18.7	16.0	19.5	16.2	14.7
			2. まあ好ましいと思うだろう	50.3	53.8	48.5	48.3	51.1	50.7
			3. あまり好ましくないと思うだろう	28.6	24.1	30.9	28.6	29.0	26.7
			4. ぜったいに好ましくないと思うだろう	4.2	3.4	4.6	3.6	3.7	7.9
		誕生日にプレゼント	1. 好ましいと思うだろう	25.2	27.5	24.1	27.0	25.8	19.4
			2. まあ好ましいと思うだろう	56.1	56.6	55.6	54.9	56.3	55.5
			3. あまり好ましくないと思うだろう	15.7	13.5	16.9	15.1	15.2	20.4
			4. ぜったいに好ましくないと思うだろう	3.0	2.4	3.4	3.0	2.7	4.7
		手をつないで歩く	1. 好ましいと思うだろう	10.0	15.0	7.5	9.9	9.9	11.5
			2. まあ好ましいと思うだろう	35.9	45.4	31.2	34.9	37.2	32.5
			3. あまり好ましくないと思うだろう	42.5	33.8	46.7	43.9	41.8	40.8
			4. ぜったいに好ましくないと思うだろう	11.6	5.8	14.6	11.3	11.1	15.2
		公園のベンチでやしやべり	1. 好ましいと思うだろう	10.0	15.0	7.6	12.3	9.1	9.5
			2. まあ好ましいと思うだろう	36.4	45.4	32.0	33.8	38.1	34.7
			3. あまり好ましくないと思うだろう	40.6	33.0	44.2	40.0	40.6	41.1
			4. ぜったいに好ましくないと思うだろう	13.0	6.6	16.2	13.9	12.2	14.7
		キスをする	1. 好ましいと思うだろう	3.9	6.9	2.3	5.0	3.0	5.8
			2. まあ好ましいと思うだろう	13.2	23.3	8.2	9.9	14.7	14.7
			3. あまり好ましくないと思うだろう	45.9	47.3	45.2	48.8	45.0	41.6
			4. ぜったいに好ましくないと思うだろう	37.0	22.5	44.3	36.3	37.3	37.9
		性関係を持つ	1. 好ましいと思うだろう	2.8	6.4	1.0	3.0	2.4	4.2
			2. まあ好ましいと思うだろう	4.0	8.6	1.7	3.2	4.0	6.3
			3. あまり好ましくないと思うだろう	28.5	44.1	20.7	29.9	27.1	31.6
			4. ぜったいに好ましくないと思うだろう	64.7	40.9	76.6	63.9	66.5	57.9
⑦	あなた自身はどう思っているか	日記や手紙の交換	1. 好ましい	33.5	31.8	34.4	35.1	34.5	25.7
			2. まあ好ましい	46.9	49.8	45.3	45.6	45.5	55.4
			3. あまり好ましくない	16.3	16.9	16.0	16.3	16.2	16.8
			4. ぜったいに好ましくない	3.3	1.5	4.3	3.0	3.8	2.1
		やべり電話でおし	1. 好ましい	44.3	36.8	48.1	44.7	46.8	31.9
			2. まあ好ましい	44.6	47.4	43.1	44.8	42.3	53.4
			3. あまり好ましくない	9.5	13.6	7.5	8.7	9.5	12.6
			4. ぜったいに好ましくない	1.6	2.2	1.3	1.8	1.4	2.1
		誕生日にプレゼント	1. 好ましい	52.3	46.1	55.4	54.8	54.0	38.2
			2. まあ好ましい	41.9	45.9	39.9	40.2	40.7	51.9
			3. あまり好ましくない	5.0	6.7	4.1	4.4	4.8	7.3
			4. ぜったいに好ましくない	0.8	1.3	0.6	0.6	0.5	2.6
		手をつないで歩く	1. 好ましい	29.0	32.0	27.4	27.8	31.2	21.5
			2. まあ好ましい	42.5	47.4	40.2	39.6	42.3	50.7
			3. あまり好ましくない	24.2	17.8	27.4	28.4	22.2	23.6
			4. ぜったいに好ましくない	4.3	2.8	5.0	4.2	4.3	4.2

● 資料2 学年・性別集計表 (高校生)

質問項目			全体	性別		学年別			
				男子	女子	1年	2年	3年	
7	あなたはこう思っているか	公園のベンチでおしゃべり	1. 好ましい	32.1	32.3	32.0	31.3	34.8	21.5
			2. まあ好ましい	46.7	50.4	45.0	45.7	46.3	50.8
			3. あまり好ましくない	17.0	14.9	18.0	18.2	15.3	22.5
			4. ぜったいに好ましくない	4.2	2.4	5.0	4.8	3.6	5.2
		キスをする	1. 好ましい	13.5	19.3	10.6	13.4	14.0	11.1
			2. まあ好ましい	36.1	39.2	34.6	33.1	38.6	32.6
			3. あまり好ましくない	36.7	32.7	38.6	39.9	34.5	38.9
			4. ぜったいに好ましくない	13.7	8.8	16.2	13.6	12.9	17.4
		性関係をもち	1. 好ましい	6.8	14.2	3.1	6.9	6.9	6.3
			2. まあ好ましい	13.8	23.6	8.9	11.6	14.3	17.5
			3. あまり好ましくない	37.2	41.0	35.3	37.7	37.0	37.0
			4. ぜったいに好ましくない	42.2	21.2	52.7	43.8	41.8	39.2
8	両親はあなたについて満足しているか	成績 学校での	1. とても満足している	2.2	2.2	2.1	2.4	1.7	3.6
			2. かなり満足している	9.5	9.6	9.4	11.3	9.1	7.3
			3. やや満足している	30.9	32.0	30.3	42.3	26.1	24.9
			4. あまり満足していない	40.0	40.8	39.8	33.5	42.4	46.1
			5. ぜんぜん満足していない	17.4	15.4	18.4	10.5	20.7	18.1
		習慣 生活態度や	1. とても満足している	2.2	2.6	1.9	2.8	2.0	1.6
			2. かなり満足している	15.0	14.4	15.4	16.7	13.9	15.5
			3. やや満足している	42.4	40.1	43.6	45.3	41.1	42.0
			4. あまり満足していない	31.8	31.7	31.8	29.0	33.4	31.1
			5. ぜんぜん満足していない	8.6	11.2	7.3	6.2	9.6	9.8
		友達つきあい	1. とても満足している	15.3	10.7	17.5	20.8	12.1	16.0
			2. かなり満足している	36.2	29.9	39.3	38.0	36.6	29.9
			3. やや満足している	40.0	45.7	37.2	35.0	42.2	41.7
			4. あまり満足していない	6.8	10.4	5.1	5.0	7.3	9.8
			5. ぜんぜん満足していない	1.7	3.3	0.9	1.2	1.8	2.6
		やる気	1. とても満足している	4.9	3.7	5.4	5.5	4.6	4.7
			2. かなり満足している	13.0	11.6	13.7	17.8	11.0	9.8
			3. やや満足している	36.2	34.1	37.2	41.9	33.4	35.2
			4. あまり満足していない	33.5	35.3	32.7	25.1	37.5	35.8
			5. ぜんぜん満足していない	12.4	15.3	11.0	9.7	13.5	14.5
		性格	1. とても満足している	6.4	6.1	6.5	6.1	5.9	9.8
			2. かなり満足している	21.1	22.1	20.6	23.2	20.7	17.1
			3. やや満足している	45.4	44.7	45.9	47.3	44.0	49.3
			4. あまり満足していない	21.0	20.3	21.3	18.8	22.8	17.1
5. ぜんぜん満足していない	6.1		6.8	5.7	4.6	6.6	6.7		
将来性	1. とても満足している	4.8	4.6	4.9	5.1	4.2	6.7		
	2. かなり満足している	14.4	13.4	14.9	15.6	14.0	13.0		
	3. やや満足している	48.3	51.5	46.6	53.6	45.5	49.2		
	4. あまり満足していない	25.9	25.2	26.3	20.4	28.8	25.9		
	5. ぜんぜん満足していない	6.6	5.3	7.3	5.3	7.5	5.2		
9	1 両親との関係 あなたとの関係	1. とてもうまくいっている	26.8	23.8	28.3	35.1	22.0	27.8	
		2. かなりうまくいっている	34.6	30.8	36.5	31.5	37.1	31.4	
		3. ややうまくいっている	29.7	34.0	27.5	26.4	30.8	32.1	
		4. ややうまくいっていない	5.8	7.7	4.9	4.4	6.4	7.2	
		5. かなりうまくいっていない	1.9	2.0	1.8	1.2	2.4	1.0	
		6. ぜんぜんうまくいっていない	1.2	1.7	1.0	1.4	1.3	0.5	

質問項目			全体	性別		学年別			
				男子	女子	1年	2年	3年	
9	2 これまでと、これからどうなる	の頃 小学5、6年	1. とてもうまくいっていた	34.2	30.6	36.1	38.0	31.5	36.9
			2. かなりうまくいっていた	33.0	31.8	33.6	28.7	35.8	32.1
			3. ややうまくいっていた	24.8	28.2	23.1	24.4	25.0	25.4
			4. ややうまくいっていなかった	5.1	5.5	4.9	5.3	5.0	4.1
			5. かなりうまくいっていなかった	2.0	2.8	1.6	3.0	1.6	1.0
			6. ぜんぜんうまくいっていなかった	0.9	1.1	0.7	0.6	1.1	0.5
		の頃 中学2、3年	1. とてもうまくいっていた	24.0	22.8	24.6	28.2	20.9	27.8
			2. かなりうまくいっていた	30.7	29.9	30.9	26.3	34.3	26.3
			3. ややうまくいっていた	27.4	29.9	26.2	27.9	26.1	31.0
			4. ややうまくいっていなかった	11.6	10.5	12.2	10.7	12.3	10.8
			5. かなりうまくいっていなかった	4.8	5.4	4.5	5.3	4.8	3.6
			6. ぜんぜんうまくいっていなかった	1.5	1.5	1.6	1.6	1.6	0.5
		する頃 高校を卒業	1. とてもうまくいっているだろう	24.0	20.3	25.9	28.9	20.4	27.7
			2. かなりうまくいっているだろう	34.0	31.3	35.2	31.5	36.6	30.0
			3. ややうまくいっているだろう	30.4	34.9	28.2	30.5	30.5	29.3
			4. ややうまくいっていないだろう	7.7	8.4	7.4	6.1	8.1	9.4
			5. かなりうまくいっていないだろう	2.4	3.0	2.1	2.0	2.5	2.6
			6. まったくうまくいっていないだろう	1.5	2.1	1.2	1.0	1.9	1.0
		頃 20歳くらいの	1. とてもうまくいっているだろう	25.9	20.6	28.6	30.4	22.9	28.7
			2. かなりうまくいっているだろう	37.3	32.6	39.6	34.3	39.8	33.0
			3. ややうまくいっているだろう	27.9	33.1	25.3	27.8	27.6	29.3
			4. ややうまくいっていないだろう	5.1	7.3	4.0	4.3	5.8	3.7
			5. かなりうまくいっていないだろう	2.1	3.8	1.3	1.8	2.0	3.7
			6. まったくうまくいっていないだろう	1.7	2.6	1.2	1.4	1.9	1.6
頃 25歳くらいの	1. とてもうまくいっているだろう	30.4	23.8	33.8	35.6	27.4	31.4		
	2. かなりうまくいっているだろう	35.6	31.5	37.7	31.6	38.0	36.0		
	3. ややうまくいっているだろう	26.3	31.7	23.6	25.9	26.8	24.5		
	4. ややうまくいっていないだろう	3.7	6.0	2.5	3.1	4.2	2.7		
	5. かなりうまくいっていないだろう	2.0	3.8	1.0	1.8	1.4	4.3		
	6. まったくうまくいっていないだろう	2.0	3.2	1.4	2.0	2.2	1.1		
10	どんな人生を送りそうか	入学 一流大学への	1. とても無理だろう	24.2	10.5	31.1	25.3	25.7	13.0
			2. かなり無理だろう	21.5	19.2	22.7	21.8	21.4	21.2
			3. やや無理だろう	32.9	34.8	31.9	32.3	32.4	37.3
			4. たぶん可能だろう	17.3	27.0	12.4	17.0	16.7	21.2
			5. きっと可能だろう	4.1	8.5	1.9	3.6	3.8	7.3
		就職 大企業への	1. とても無理だろう	18.3	11.7	21.6	21.6	18.5	8.3
			2. かなり無理だろう	20.3	15.6	22.7	19.4	21.3	17.2
			3. やや無理だろう	38.0	36.4	39.0	36.6	38.1	42.2
			4. たぶん可能だろう	19.2	28.3	14.5	19.0	18.4	24.0
			5. きっと可能だろう	4.2	8.0	2.2	3.4	3.7	8.3
		結婚する よい相手と	1. とても無理だろう	4.8	4.8	4.8	5.4	4.6	4.7
			2. かなり無理だろう	6.9	5.9	7.3	6.6	7.7	4.2
			3. やや無理だろう	22.2	24.4	21.1	23.9	22.2	18.8
			4. たぶん可能だろう	46.1	44.4	47.1	41.6	47.8	47.3
			5. きっと可能だろう	20.0	20.5	19.7	22.5	17.7	25.0
		成功する 仕事の面で	1. とても無理だろう	2.9	2.8	3.0	3.4	2.8	2.1
			2. かなり無理だろう	5.2	5.4	5.1	5.8	5.1	4.2
			3. やや無理だろう	31.9	26.6	34.6	33.0	32.0	28.6
			4. たぶん可能だろう	47.8	48.6	47.3	46.5	48.0	50.0
			5. きっと可能だろう	12.2	16.6	10.0	11.3	12.1	15.1

質問項目			全体	性別		学年別			
				男子	女子	1年	2年	3年	
11	両親はあなたの将来についてどう思っているか	経済的に豊かになる	1. とても無理と思っている	2.0	3.1	1.4	2.4	1.5	2.6
			2. かなり無理と思っている	4.9	5.4	4.7	4.4	5.0	5.2
			3. やや無理と思っている	33.4	36.6	31.8	33.3	34.9	27.2
			4. たぶん可能と思っている	51.7	47.5	53.7	52.4	50.2	57.1
			5. きっと可能と思っている	8.0	7.4	8.4	7.5	8.4	7.9
		社会的に認められる	1. とても無理と思っている	3.4	3.0	3.6	4.8	2.4	4.2
			2. かなり無理と思っている	5.5	5.9	5.3	6.5	4.8	5.2
			3. やや無理と思っている	31.5	30.5	31.9	31.9	32.7	25.1
			4. たぶん可能と思っている	50.3	51.7	49.6	46.9	50.5	58.7
			5. きっと可能と思っている	9.3	8.9	9.6	9.9	9.6	6.8
12	次の考えについてどう思うか	親の言うことをきくのがあたりまえ	1. とてもそう思う	3.6	3.3	3.8	5.0	2.7	4.7
			2. かなりそう思う	11.0	11.8	10.6	10.3	11.3	12.0
			3. ややそう思う	39.3	37.5	40.2	40.5	39.1	36.5
			4. あまりそう思わない	35.4	34.3	35.9	32.9	36.4	37.4
			5. ぜんぜんそう思わない	10.7	13.1	9.5	11.3	10.5	9.4
		生徒の自由を認めてほしい	1. とてもそう思う	27.5	26.6	28.0	29.7	26.9	22.5
			2. かなりそう思う	29.8	29.9	29.8	28.0	31.0	29.9
			3. ややそう思う	28.1	25.8	29.2	29.2	28.3	24.6
			4. あまりそう思わない	11.0	12.0	10.5	10.1	10.5	16.2
			5. ぜんぜんそう思わない	3.6	5.7	2.5	3.0	3.3	6.8
		親の育て方は、非行に走るの、親の育て方が悪い	1. とてもそう思う	11.9	13.7	11.0	11.5	12.2	12.0
			2. かなりそう思う	15.3	13.9	16.1	15.0	15.0	15.1
			3. ややそう思う	29.7	26.2	31.4	27.3	31.0	31.2
			4. あまりそう思わない	30.2	28.5	31.1	31.2	30.0	29.2
			5. ぜんぜんそう思わない	12.9	17.7	10.4	15.0	11.8	12.5
		男女の育ちが当然か	1. とてもそう思う	14.6	20.9	11.5	12.0	15.1	19.8
			2. かなりそう思う	20.2	26.8	16.9	15.9	21.5	24.5
			3. ややそう思う	31.6	31.8	31.5	32.6	31.1	31.8
			4. あまりそう思わない	24.6	15.3	29.2	29.1	24.0	15.6
			5. ぜんぜんそう思わない	9.0	5.2	10.9	10.4	8.3	8.3
		父親は厳しさがあってよい	1. とてもそう思う	7.5	11.7	5.4	5.6	7.5	12.6
			2. かなりそう思う	11.9	16.9	9.3	8.7	12.0	19.4
			3. ややそう思う	29.7	36.0	26.5	30.4	29.1	30.4
			4. あまりそう思わない	39.4	28.2	45.1	38.6	41.6	31.3
			5. ぜんぜんそう思わない	11.5	7.2	13.7	16.7	9.8	6.3
母親が働くことにも問題が生じる	1. とてもそう思う	6.5	11.3	4.1	6.5	6.4	6.7		
	2. かなりそう思う	8.2	12.0	6.3	8.7	7.3	11.4		
	3. ややそう思う	20.2	23.6	18.5	17.8	20.1	27.5		
	4. あまりそう思わない	37.3	33.9	39.0	37.7	37.5	34.7		
	5. ぜんぜんそう思わない	27.8	19.2	32.1	29.3	28.7	19.7		
親は子どもの主体性を認めるべき	1. とてもそう思う	25.6	24.6	26.1	23.3	26.4	27.1		
	2. かなりそう思う	30.2	30.7	29.9	25.0	32.4	33.3		
	3. ややそう思う	34.0	34.1	34.0	39.4	32.6	27.1		
	4. あまりそう思わない	8.6	7.8	9.0	9.9	7.6	9.9		
	5. ぜんぜんそう思わない	1.6	2.8	1.0	2.4	1.0	2.6		
13	自分の高校に入学しているか	基礎学力をつけてほしい	1. とてもそう思う	23.5	25.7	22.4	25.7	22.6	21.4
			2. かなりそう思う	41.8	41.2	41.9	41.5	43.8	31.8
			3. あまりそう思わない	29.5	26.1	31.3	26.9	29.4	37.9
			4. まったくそう思わない	5.2	7.0	4.4	5.9	4.2	8.9

● 資料2 学年・性別集計表 (高校生)

質問項目		全体	性別		学年別					
			男子	女子	1年	2年	3年			
13	自分の高校にどれくらい望んでいるか	受験に役立つ授業をしてほしい	1. とてもそう思う	19.0	24.2	16.4	20.0	18.3	19.3	
			2. かなりそう思う	38.8	36.8	39.9	36.7	39.5	40.6	
			3. あまりそう思わない	34.7	30.1	37.0	36.4	34.8	30.7	
			4. まったくそう思わない	7.5	8.9	6.7	6.9	7.4	9.4	
		しつけやマナーを身につけてほしい	1. とてもそう思う	7.7	8.3	7.4	7.3	8.0	7.3	
			2. かなりそう思う	21.5	23.1	20.6	20.4	22.7	17.7	
			3. あまりそう思わない	53.7	50.8	55.3	53.3	53.9	54.2	
			4. まったくそう思わない	17.1	17.8	16.7	19.0	15.4	20.8	
		補習をやってほしい	1. とてもそう思う	4.6	6.3	3.7	6.2	3.8	4.2	
			2. かなりそう思う	12.3	17.2	9.9	15.1	11.9	6.8	
			3. あまりそう思わない	42.7	40.2	44.0	41.8	43.6	41.1	
			4. まったくそう思わない	40.4	36.3	42.4	36.9	40.7	47.9	
		進路指導をきめ細かに	1. とてもそう思う	14.4	16.3	13.4	12.7	15.4	14.1	
			2. かなりそう思う	33.1	32.2	33.6	31.4	33.2	37.0	
			3. あまりそう思わない	37.1	37.2	37.0	39.2	36.9	33.3	
			4. まったくそう思わない	15.4	14.3	16.0	16.7	14.5	15.6	
		クラブ活動を充実してほしい	1. とてもそう思う	19.4	24.0	17.0	24.4	16.4	20.4	
			2. かなりそう思う	30.6	34.5	28.6	29.3	29.7	37.7	
			3. あまりそう思わない	39.7	31.4	44.0	39.4	41.8	31.4	
			4. まったくそう思わない	10.3	10.1	10.4	6.9	12.1	10.5	
		授業時間を増やしてほしい	1. とてもそう思う	1.6	1.7	1.6	1.4	1.6	2.1	
			2. かなりそう思う	2.5	3.0	2.3	1.8	3.3	1.0	
			3. あまりそう思わない	35.5	40.1	33.2	38.2	33.7	37.0	
			4. まったくそう思わない	60.4	55.2	62.9	58.6	61.4	59.9	
		14	両親のような家庭を作りたいと思うか	1. ぜひ作りたい	13.3	10.9	14.5	15.9	11.8	14.1
				2. かなり作りたい	19.5	22.7	17.9	20.7	19.6	16.2
				3. やや作りたい	33.8	33.2	34.2	32.7	33.3	38.3
				4. あまり作りたくない	22.9	22.7	22.9	22.5	24.0	18.8
5. まったく作りたくない	10.5			10.5	10.5	8.2	11.3	12.6		
15	どのような家庭を作ってみたいか	結婚の形	1. ぜったい恋愛	54.6	52.2	55.9	60.7	52.4	50.1	
			2. できたら恋愛	43.3	46.4	41.7	37.5	45.3	48.9	
			3. できたら見合い	1.5	0.7	1.9	1.4	1.8	0.5	
			4. ぜったい見合い	0.6	0.7	0.5	0.4	0.5	0.5	
		結婚式	1. ぜったいじみに	16.6	14.2	17.9	14.6	17.5	16.3	
			2. できたらじみに	44.9	45.9	44.2	43.7	46.2	42.1	
			3. できたら派手に	31.7	31.7	31.8	33.5	30.3	34.2	
			4. ぜったい派手に	6.8	8.2	6.1	8.2	6.0	7.4	
		新婚旅行	1. ぜったい国内	6.2	6.6	6.0	7.0	5.7	6.3	
			2. できたら国内	10.2	12.5	9.0	11.4	9.4	10.6	
			3. できたら海外	44.0	46.6	42.7	41.7	44.6	48.2	
			4. ぜったい海外	39.6	34.3	42.3	39.9	40.3	34.9	
		夫の家事	1. ぜったいしない(してほしくない)	15.0	21.6	11.6	17.1	14.1	14.1	
			2. できたらしない(してほしくない)	27.4	38.1	22.2	27.7	25.5	35.4	
			3. できたらかなりする(してほしい)	43.4	34.0	48.1	40.9	45.5	39.6	
			4. ぜったいする(してほしい)	14.2	6.3	18.1	14.3	14.9	10.9	
		住居	1. ぜったい都市のマンション	6.1	7.9	5.3	5.6	5.9	8.5	
			2. できたら都市のマンション	18.1	18.7	17.8	18.8	18.5	14.9	
			3. できたら郊外の一戸建て	48.5	46.8	49.3	48.1	49.2	46.8	
			4. ぜったい郊外の一戸建て	27.3	26.6	27.6	27.5	26.4	29.8	

質問項目			全体	性別		学年別			
				男子	女子	1年	2年	3年	
15	どのような家庭を作ってみたいか	子どものしつけ	1. ぜったい厳しく	6.2	9.5	4.5	7.2	5.7	6.3
			2. できたら厳しく	18.5	21.1	17.3	20.2	17.6	17.8
			3. できたら自由に	59.4	55.0	61.6	55.4	61.8	58.6
			4. ぜったい自由に	15.9	14.4	16.6	17.2	14.9	17.3
		老後	1. ぜったい子どもの世話になる	12.4	14.9	11.1	11.0	12.3	16.5
			2. できたら子どもの世話になる	61.7	62.4	61.5	63.6	61.6	58.0
			3. できたら老人ホーム	19.2	15.3	21.1	18.4	19.4	20.2
			4. ぜったい老人ホーム	6.7	7.4	6.3	7.0	6.7	5.3
		子どもの数	1. 1人もいない	5.8	4.5	6.5	5.0	6.2	5.8
			2. 1人	7.3	9.4	6.3	8.0	7.0	6.3
			3. 2人	60.3	63.6	58.7	63.8	60.3	53.7
			4. 3人	23.7	20.6	25.2	20.6	23.8	30.5
			5. 4人以上	2.9	1.9	3.3	2.6	2.7	3.7
		妻の仕事	1. 専業主婦	34.6	46.1	29.0	39.1	31.1	41.8
			2. 子どもが大きくなったらパート	31.9	39.1	28.4	31.0	31.9	33.3
			3. 子どもが小学生になったらパート	8.5	7.8	8.8	8.3	8.8	7.4
			4. フルタイムで働く	25.0	7.0	33.8	21.6	28.2	17.5
		夫婦の形	1. 夫主導型	16.3	18.5	15.2	13.8	16.9	19.4
			2. 夫婦平等型	83.0	80.4	84.2	85.8	82.3	79.0
			3. 妻主導型	0.7	1.1	0.6	0.4	0.8	1.6
16	卒業後の進路	1. むずかしい大学への進学	30.1	42.1	24.1	28.8	28.9	39.6	
		2. ままあの大学への進学	60.3	55.6	62.5	58.5	62.4	54.2	
		3. 短大への進学	5.2	0.8	7.5	7.1	4.6	3.6	
		4. 専修学校への進学	3.4	1.3	4.5	4.4	3.0	2.6	
		5. 進学しないで勤める	1.0	0.2	1.4	1.2	1.1	0.0	
17	あなたのタイプ	ある やる気が	1. とてもそう	10.6	10.7	10.5	12.7	10.1	7.6
			2. かなりそう	40.9	42.6	40.0	40.3	39.8	47.3
			3. ややちがう	42.2	39.4	43.7	40.0	44.1	39.1
			4. まったくちがう	6.3	7.3	5.8	7.0	6.0	6.0
		やさしい	1. とてもそう	15.8	20.6	13.4	20.3	13.2	15.8
			2. かなりそう	48.7	52.0	47.1	45.0	49.9	53.8
			3. ややちがう	31.4	23.6	35.2	30.9	32.8	25.5
			4. まったくちがう	4.1	3.8	4.3	3.8	4.1	4.9
		ある ユーモアが	1. とてもそう	15.4	14.7	15.7	20.7	12.7	14.1
			2. かなりそう	44.6	41.7	46.1	40.7	47.6	39.2
			3. ややちがう	35.0	36.4	34.3	34.6	34.4	40.2
			4. まったくちがう	5.0	7.2	3.9	4.0	5.3	6.5
		まじめ	1. とてもそう	12.9	15.6	11.6	15.4	11.3	14.7
			2. かなりそう	42.7	42.3	43.0	36.5	45.4	46.7
			3. ややちがう	34.6	33.1	35.3	36.5	34.0	32.6
			4. まったくちがう	9.8	9.0	10.1	11.6	9.3	6.0

父母用

・サンプル数1,014名

数字は%

① あなたとお子さんとの続柄についてお尋ねします。ひとつだけ○をつけてください。

1. 父親	2. 母親	3. その他 ()
9.9	89.7	0.4

② あなたご自身はどんな母親(父親)ですか。

	とても そう思う	かなり そう思う	少し そう思う	あまり そう思わない	ぜんぜん そう思わない
1. 健康的……………	22.0	38.9	27.1	10.9	1.1
2. 頼りになる……………	13.2	32.6	42.6	10.8	0.8
3. 仕事熱心……………	27.9	37.1	27.1	7.5	0.4
4. やさしい……………	14.5	30.0	42.8	11.9	0.8
5. 口うるさい……………	7.2	24.0	39.3	24.7	4.8
6. 物事に意欲的……………	13.7	32.9	36.8	15.7	0.9
7. 家族から信頼されている……………	19.1	38.4	34.9	6.9	0.7
8. 思いやりがある……………	19.5	39.4	37.0	3.8	0.3
9. あたたかい……………	19.0	36.7	37.3	6.8	0.2
10. スポーツがうまい……………	6.0	11.0	25.3	34.5	23.2
11. 子ども中心である……………	10.5	25.9	36.9	23.4	3.3
12. 子どもの成績を気にする……………	10.9	29.9	46.2	11.5	1.5

③ あなたは、お子さんの次のようなことをどの程度知っていますか。

	よく 知っている	かなり 知っている	まあまあ 知っている	あまり 知らない	ぜんぜん 知らない
1. 担任の先生の名前……………	51.5	12.7	24.6	7.2	4.0
2. 学校での成績……………	32.1	25.3	35.8	5.3	1.5
3. 親しい友人の名……………	27.4	23.1	37.0	10.5	2.0
4. 異性の友人(つきあい)の有無……………	23.8	9.6	26.5	21.2	18.9
5. 進路の希望……………	29.7	24.3	38.5	6.7	0.8
6. 1か月に使うお金の額……………	33.4	24.9	31.3	8.2	2.2

	よく 知っている	かなり 知っている	まあまあ 知っている	あまり 知らない	ぜんぜん 知らない
7. 好きな音楽の曲名……………	10.6	11.8	33.3	33.0	11.3
8. 好きなタレントの名……………	15.2	10.7	32.8	29.2	12.1
9. 好きな異性のタイプ……………	7.5	10.5	30.4	35.4	16.2
10. どんな悩みをもっているか……	5.8	11.0	42.9	31.2	9.1

④ あなたは、次のようなことを、お子さんにどの程度注意していますか。

	いつも 注意している	かなり 注意している	ときどき 注意している	あまり 注意していない	ぜんぜん 注意していない
1. 朝起こす……………	27.8	17.1	25.3	16.7	13.1
2. 遅刻しないよう注意する……………	21.0	15.3	25.0	19.9	18.8
3. 言葉遣いを注意する……………	11.7	16.1	42.0	21.3	8.9
4. 箸の持ち方を注意する……………	4.5	6.2	21.0	25.8	42.5
5. 服装、髪型を注意する……………	6.8	10.7	37.2	26.3	19.0
6. 机を整理整頓しなさいという…	8.3	12.8	35.2	22.9	20.8
7. 部屋の掃除をしなさいという…	9.1	11.3	42.9	22.5	14.2
8. 長電話を注意する……………	8.0	10.6	28.9	22.3	30.2
9. バイクに乗るなど注意する……	8.3	5.7	6.1	9.3	70.6
10. 外出先や遊び場所を連絡する よう注意する……………	25.1	18.0	29.8	13.5	13.6
11. 飲酒を注意する……………	9.9	5.8	9.4	10.4	64.5
12. 喫煙を注意する……………	11.9	5.0	5.8	7.7	69.6
13. 異性とのつきあいを注意する…	3.5	3.9	14.5	21.5	56.6
14. お金の使い方を注意する……………	4.5	6.3	29.8	25.5	33.9
15. 夜ふかしを注意する……………	6.3	9.3	34.6	19.8	30.0
16. 家での勉強のしかたを注意す る……………	4.3	9.0	37.9	24.8	24.0

⑤ それでは④の1～16のようなことをいつ頃まで注意していましたが、あるいはこれからも注意することになりそうですか。

	小学校 3年の 頃まで	小学校を 卒業する 頃まで	中学1年 の頃 まで	中学を 卒業する 頃まで	現在	高校を 卒業する 頃まで	おとなに なるまで
1. 朝起こす……………	10.1	6.8	4.7	11.2	36.5	27.0	3.7
2. 遅刻しないよう注意する……………	20.2	8.1	3.9	11.8	28.2	24.3	3.5
3. 言葉遣いを注意する……………	11.0	9.8	6.2	12.8	29.2	16.3	14.7
4. 箸の持ち方を注意する……………	56.7	14.6	4.7	4.6	11.9	4.2	3.3
5. 服装、髪型を注意する……………	13.4	6.6	7.2	17.6	27.2	23.4	4.6
6. 机を整理整頓しなさいという……………	15.7	13.3	7.3	11.8	28.3	20.4	3.2
7. 部屋の掃除をしなさいという……………	9.2	10.4	6.5	9.4	36.5	19.8	8.2
8. 長電話を注意する……………	10.3	3.4	4.0	11.8	37.0	24.9	8.6
9. バイクに乗るなど注意する……………	8.0	1.5	2.4	4.4	19.9	46.4	17.4
10. 外出先や遊び場所を連絡する よう注意する……………	6.1	5.5	3.6	6.1	27.0	29.1	22.6
11. 飲酒を注意する……………	6.4	1.7	1.6	3.4	15.2	34.2	37.5
12. 喫煙を注意する……………	6.5	1.5	1.5	3.8	13.8	27.2	45.7
13. 異性とのつきあいを注意する……………	4.9	1.1	1.6	7.2	16.2	37.2	31.8
14. お金の使い方を注意する……………	7.6	7.4	5.8	12.8	20.1	28.0	18.3
15. 夜ふかしを注意する……………	4.7	6.0	4.7	11.5	25.7	35.1	12.3
16. 家での勉強のしかたを注意す る……………	6.9	8.7	9.3	21.0	24.0	28.9	1.2

⑥ あなたのお子さんが、特定の異性の相手と次のような交際のしかたをしたら、どう思いますか。

	好ましい と思う	まあ 好ましい	あまり 好ましくない	ぜったいに やめさせる
1. 特定の相手と日記や手紙を交換 する……………	10.0	42.5	43.4	4.1
2. 電話でおしゃべりをする……………	7.7	50.0	39.0	3.3
3. 誕生日にプレゼントをする……………	13.5	54.3	29.0	3.2

	好ましい と思う	まあ 好ましい	あまり 好ましくない	ぜったいに やめさせる
4. 手をつないで歩く……………	3.5	16.6	52.5	27.4
5. 夕方、公園のベンチなどでおしゃ べりをする……………	1.8	12.0	56.7	29.5
6. キスをする……………	0.4	2.3	31.7	65.6
7. 性関係を持つ……………	0.2	0.4	10.5	88.9

⑦ あなたは、お子さんの次のような点に満足していますか。

	とても 満足している	かなり 満足している	やや 満足している	あまり 満足していない	ぜんぜん 満足していない
1. 現在の学校での成績……………	4.1	12.8	38.4	35.4	9.3
2. ふだんの生活態度や習慣……………	7.5	23.3	44.9	21.6	2.7
3. 友達づきあい……………	13.3	36.7	44.3	5.2	0.5
4. やる気……………	10.8	25.7	35.7	23.5	4.3
5. 性格……………	13.9	34.2	41.2	9.9	0.8
6. 将来性……………	8.1	24.7	50.9	14.9	1.4

⑧ 全体として、お子さんはうまく育ったと思っていますか。

とても うまく育った	かなり うまく育った	まあ うまく育った	やや 失敗した	育てるのに 失敗した
13.2	30.5	51.7	4.0	0.6

⑨ 1. あなたとお子さんとの間柄はうまくいっていますか。

とてもうまく いっている	かなりうまく いっている	ややうまく いっている	ややうまく いっていない	かなりうまく いっていない	ぜんぜんうまく いっていない
21.2	44.3	31.9	1.9	0.6	0.1

2. それではこれまではどうでしたか。そしてこれからどうなるとお考えですか。

	とてもうまく いっていた	かなりうまく いっていた	ややうまく いっていた	ややうまく いって いなかった	かなりうまく いって いなかった	ぜんぜん うまくいって いなかった
① 小学5、6年の頃	28.7	42.0	25.3	3.4	0.2	0.4
② 中学2、3年の頃	21.9	41.6	29.7	5.1	1.3	0.4

● 資料3 調査票見本および集計結果(親)

	とても うまくいって いるだろう	かなり うまくいって いるだろう	やや うまくいって いるだろう	やや うまくいって いないだろう	かなり うまくいって いないだろう	まったく うまくいって いないだろう
③ 高校を卒業する頃	15.5	41.3	39.4	2.8	0.8	0.2
④ 20歳くらいの頃	16.1	41.4	39.2	2.0	1.1	0.2
⑤ 25歳くらいの頃	18.2	40.4	37.8	2.4	1.0	0.2

⑩ お子さんは、これから先どんな人生を送りそうですか。

	とても 無理	かなり 無理	やや 無理	たぶん 可能	きっと 可能
1. いわゆる一流大学への入学	13.8	15.1	32.1	34.5	4.5
2. 大企業への就職	9.4	12.7	32.6	41.0	4.3
3. よい相手と結婚する	1.1	2.0	9.3	72.0	15.6
4. 仕事の面で成功する	0.5	2.5	17.0	69.6	10.4
5. 幸せな家庭を作る	0.3	0.7	3.9	71.5	23.6
6. よい親になる	0.3	0.7	5.5	67.7	25.8
7. 経済的にとても豊かになる	0.8	1.7	23.8	64.8	8.9
8. 社会的に認められる	1.1	1.9	18.7	67.1	11.2

⑪ あなたご自身は、同じ年輩の同性の人たちと比べて、次のような力を持っているほうだと思いますか。

	とても ある	かなり ある	やや ある	あまり ない	まったく ない
1. 服装のセンス	5.2	17.4	47.2	27.5	2.7
2. 社会常識	7.7	36.7	48.0	7.2	0.4
3. がんばる力	15.4	37.8	38.2	8.0	0.6
4. 健康	15.6	30.6	36.7	15.6	1.5
5. 子どもをしつける力	8.1	29.7	49.2	12.7	0.3
6. 経済力	4.7	15.8	43.9	27.0	8.6

⑫ 高校生をもつ親として、あなたは次のような考えについてどう思いますか。あてはまるところに○をつけてください。

	とても そう思う	かなり そう思う	やや そう思う	あまり そう思わない	ぜんぜん そう思わない
1. 高校生でも子どもだから、親の言うことをきくのがあたりまえだ	8.5	24.7	44.0	21.4	1.4
2. 高校は子どもの自由をもう少し認めてほしい	3.2	11.2	38.5	42.1	5.0
3. 子どもが非行に走るのは、親の育て方が悪いからだ	21.8	35.2	31.8	9.8	1.4
4. 男の子と女の子の育て方にちがいのあるのは当然だと思う	12.4	26.5	33.5	23.0	4.6
5. 子どもに対して父親はもっと厳しさがあってもよい	13.0	29.0	33.0	22.3	2.7
6. 母親が社会に出て働くと、とかく子どもに問題が生じる	4.0	8.8	23.8	46.9	16.5
7. 高校生になったら、親はもっと子どもの主体性を認めるべきだ	10.4	30.9	48.7	9.3	0.7

⑬ あなたは、お子さんの通っている高校に満足していますか。

	たいへん 満足している	まあまあ 満足している	あまり 満足していない	まったく 満足していない	わからない
1. 勉強の指導面	28.0	57.0	8.4	0.8	5.8
2. 生活指導面	19.8	61.2	11.3	1.3	6.4
3. 進路指導面	21.2	54.9	11.9	1.1	10.9
4. クラスメートの雰囲気	17.0	64.9	5.1	0.8	12.2
5. 全体として	18.2	69.0	6.0	0.6	6.2

⑭ お子さんの高校に、次のようなことをどれくらい望みますか。

	とても そう思う	かなり そう思う	あまり そう思わない	まったく そう思わない
1. もっと基礎学力をつけてほしい	18.4	45.0	33.0	3.6
2. 受験に役立つ授業をしてほしい	14.1	43.8	37.8	4.3
3. しつづけを身につけさせてほしい	8.3	25.1	55.3	11.3

● 資料3 調査票見本および集計結果(親)

	とても そう思う	かなり そう思う	あまり そう思わない	まったく そう思わない
4. 補習をもっとやってほしい……………	7.7	28.5	57.5	6.3
5. 進路指導をもっときめ細かにやっ てほしい……………	12.4	45.2	38.9	3.5
6. クラブ活動をもっと充実させてほ しい……………	3.3	19.0	69.1	8.6
7. 授業時間をもっと増やしてほしい	2.3	7.3	76.8	13.6
8. クラス保護者会を増やしてほしい	2.3	8.9	70.1	18.7
9. 授業参観をさせてほしい……………	3.8	13.9	60.7	21.6
10. クラス保護者会を休日や夜に開い てほしい……………	3.3	9.5	51.8	35.4

15 あなたは、次のようなことの指導は、学校と家庭とどちらが主に行えばよいと思いませんか。

	主に 学校が行う	まあ 学校が行う	まあ 家庭が行う	主に 家庭が行う
1. 遅刻、欠席……………	5.0	7.9	23.7	63.4
2. 頭髪、服装……………	3.0	8.0	29.4	59.6
3. 喫煙……………	2.4	3.5	17.1	77.0
4. アルバイト……………	5.6	11.0	21.6	61.8
5. あいさつ……………	1.3	2.2	21.9	74.6
6. 忘れ物……………	3.5	8.0	21.7	66.8
7. 言葉遣い……………	1.5	3.0	23.3	72.2
8. 進路相談……………	39.8	43.0	8.8	8.4
9. 健康管理……………	0.4	0.9	18.9	79.8
10. 人間としての生き方……………	4.9	12.9	28.3	53.9

16 次の1～5について学校側が以下のような対応措置をとったとします。それについて、あなたはどのように思いますか。

	おおいに 賛成	まあ 賛成	なんとも いえない	どちらかと いえば 反対	まったく 反対
1. 公共物の破損 (昼休み中廊下でキャッチボールをやり、2万円のガラスを破損。規定により2名の生徒に修理費全額負担を申し渡した。)	24.9	35.9	26.6	10.3	2.3
2. アルバイト (今まで長期休業中(夏休みなど)は届出があれば認めてきたが、その他の日でも放課後など届出があれば認めることにした。)	5.4	20.2	27.2	32.9	14.3
3. オートバイ通学 (交通の便が比較的よい学校なのでオートバイ通学は禁止。2度違反をした場合は卒業まで免許証を学校で預かる。)	39.3	27.3	15.1	8.7	9.6
4. けんか(暴力行為) (原則としてけんか(暴力行為)は両成敗。相手が10発なぐってきてても、1発でもなぐり返せば、差をつけて双方を指導(処分)する。)	11.9	26.3	42.5	12.2	7.1
5. 喫煙・飲酒 (コンパや仲間うちの会で、同級生などが喫煙や飲酒をする場合に同席し、当事者でもないのにとめなかったという理由で、親も呼びだされ注意を受けた。)	14.2	22.8	34.3	18.7	10.0

17 学校からお子さんについて次のような注意を受けた場合、あなたならどう対応しますか。いちばん近いものに○をつけてください。

	学校にも特に あやまらないし、 子どもにも 特に 言わない	一応学校に あやまるが、 子どもを強くは 叱らない	学校にも あやまり、 子どもも叱る	学校にも あやまり、 子どもも強く 叱る
1. 文化祭終了後、クラスコンパで飲酒していたことが見つかった場合	2.6	13.2	48.4	35.8
2. 屋上で喫煙しているところを見つけた場合(1回目)	1.0	6.2	43.1	49.7

● 資料3 調査票見本および集計結果(親)

	学校にも特に あやまらないし、 子どもにも 特に 言わない	一応学校に あやまるが、 子どもを強くは 叱らない	学校にも あやまり、 子どもも叱る	学校にも あやまり、 子どもも強く 叱る
3. 遅刻が多いので、家庭でも十分 分気をつけてほしいと言われ た場合……………	1.3	7.5	57.5	33.7
4. 1学期の成績で2科目「1」が ついて注意された場合……………	15.0	23.9	42.3	18.8

㊦ 最後に、あなたご自身についてお尋ねします。

1. 年齢…………… () 歳 平均42.6歳

2. あなたが最後に学校を出られた年齢は、おいくつですか。

- 0.1 1) 12歳くらい
- 5.7 2) 15歳くらい
- 61.0 3) 18歳くらい
- 17.1 4) 20歳くらい
- 13.7 5) 22歳またはそれ以上
- 2.4 6) その他 () 歳

—— 長い間どうもありがとうございました。 ——