

第三章 生徒たちの成長欲求



1. 「おとなになりたくない」

子どもだと、なにかと行動が束縛される。だから早くおとなになり、好きなことをしてみたいと考えていた。おとなになることへのあこがれとっていいのであろうか。一昔前まで、若者たちは、そうした願いを秘めていたように思う。

しかし、現在の若者たちは、子どもでいたいと思っていないにせよ、おとなになる気持ちは乏しい。できることなら子どもでもなく、おとなでもない現在の状況を、今しばらくの間、楽しみたいと思っている。

小此木啓吾氏のいう「モラトリアム化」がその代表的な理論であろう。それでは、生徒

たちは、本当におとなになりたくないと思っているのであろうか。

図III-1に示したように、生徒たちの反応は、

早くおとなに	8%) 45%
まあおとなに	37%	
あまりなりたくない	45%) 55%
全くなりたくない	10%	

と、おとなに「なりたい」と「なりたくない」割合が、あいなかばしている。

そして、図中の属性の欄によれば

性別	男子 > 女子
学年	高3 > 高1

成績 上位 > 下位
 のように、自分についての自信が持てる、あるいは、心や体の両面にわたって成長するにつれて、おとなになろうという気持ちが強まってくるように見える。

そこで、モラトリアム現象の中で、いった

いどんな生徒が、早くおとなになりたいと思っているのかを、別の資料にあたってみよう。

表Ⅲ-1に、将来の進路別におとなになりたい気持ちの度合を示してみた。卒業後、すぐに就職する生徒たちは、「まあおとなになりたい」を含めて53%が、おとなになるのを望んでいる。しかし、その他の進路をとる生

図Ⅲ-1 成長への欲求×属性

—あまりおとなになりたくない—

		一日も早く おとなに なりたい	まあおとなに なりたい	あまりおとなに なりたくない	(%) 全くおとなに なりたくない
性別	全体	8.1	37.2	44.8	9.9
	男子	10.2	41.1	38.3	10.4
	女子	5.7	32.7	52.4	9.2
学年	1年	8.5	34.9	46.2	10.4
	2年	7.8	38.2	42.5	11.5
	3年	7.8	39.1	45.3	7.8
成績	上	7.9	44.5	40.6	7.0
	中	8.8	36.7	46.7	7.8
	下	7.4	34.7	43.9	14.0
体力	自信群	9.9	38.0	43.8	8.3
	ふつう	6.2	35.9	47.9	10.0
	不自信群	8.9	38.4	39.7	13.0

徒たちのおとなになりたい割合は、5割以下にとどまっている。短大へ進もうとしている生徒などは「おとなになりたくない」と65%も答えている。もっとも短大へ進む生徒は、圧倒的に女子が多いので、女子が、おとなに

なりたくないと思っていると考えられる。

このように就職する生徒たちの方が、成長欲求の高いことは確かのように思われるが、実際にも、就職組の生徒は早くおとなになっ

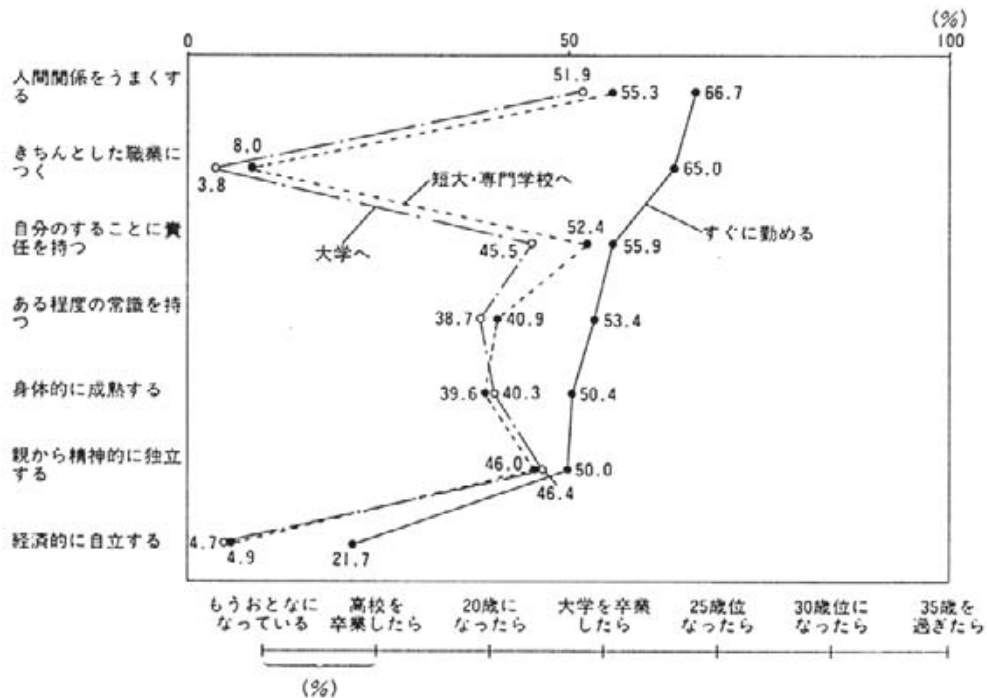
表Ⅲ-1 将来の進路の予想×成長への欲求

—おとなになりたくないのは進学組—

(%)

項目	尺度			
	一日も早くおとなになりたい	まあおとなになりたいたい	あまりおとなになりたくない	全くおとなになりたくない
すぐに勤める	10.9	42.0	39.5	7.6
難しい大学へ	8.2	40.5	41.7	9.6
易しい大学へ	8.5	36.1	46.0	9.4
各種学校・専門学校へ	5.5	37.1	45.7	11.7
短期大学へ	6.7	27.9	52.7	12.7

図Ⅲ-2 将来の進路×高校卒業後、おとなになる



ているのであろうか。図Ⅲ-2は、進路別に高校卒業時にどれだけおとなの条件をそなえられるかを尋ねた結果である。

「人間関係をうまくする」から、「経済的に自立する」にいたるまで、どの項目においても、就職する生徒が、他の進路をとる生徒よりも、おとなの条件をそなえて、卒業を迎える。特に「きちんとした職業につく」という面では、「大学へ」4%、「短大・専門学校へ」8%をはるかに上まわって、65%の生

徒が職業面でおとなになっていると答えている。

「すぐに勤める」と考えている生徒は、高校卒業と同時に、職業につけるよう、高校生活のうちに心の準備をしていることであろう。そのために、その他の面でも、進学を志す生徒よりも、社会に出る生徒の方が成熟が進んでいるように考えられる。しかし、それだけに、大学へ進路をとる生徒の全体的未熟さが気にかかる。

2. 成長欲求の開き

それでは、このような成長欲求の違いはどうして生まれるのであろうか。

この問いかけに答えようとしたのが表Ⅲ-2である。

注記したように、生徒の反応の中から

「一日も早くおとなになりたい」

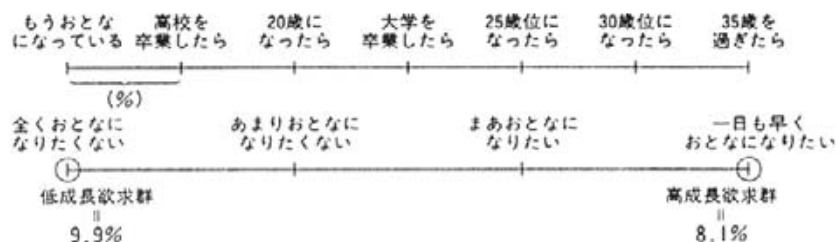
= 高成長欲求群

「全くおとなになりたくない」

表Ⅲ-2 成長への欲求×高校卒業後、おとなになる

(%)

項目	属性	
	低成長欲求群	高成長欲求群
親から精神的に独立する	49.0	< 60.6
人間関係をうまくする	52.0	< 57.7
身体的に成熟する	38.9	< 54.5
自分のすることに責任を持つ	44.3	< 47.9
ある程度の常識を持つ	38.5	< 44.7
きちんとした職業につく	8.0	< 13.2
経済的に自立する	6.7	< 9.7



＝低成長欲求群

とに分け、心身の両面にわたっての成熟が、どちらの方に著しいのかをまとめると、表中の数値のように、高成長欲求群が、すでに成熟していることがわかる。

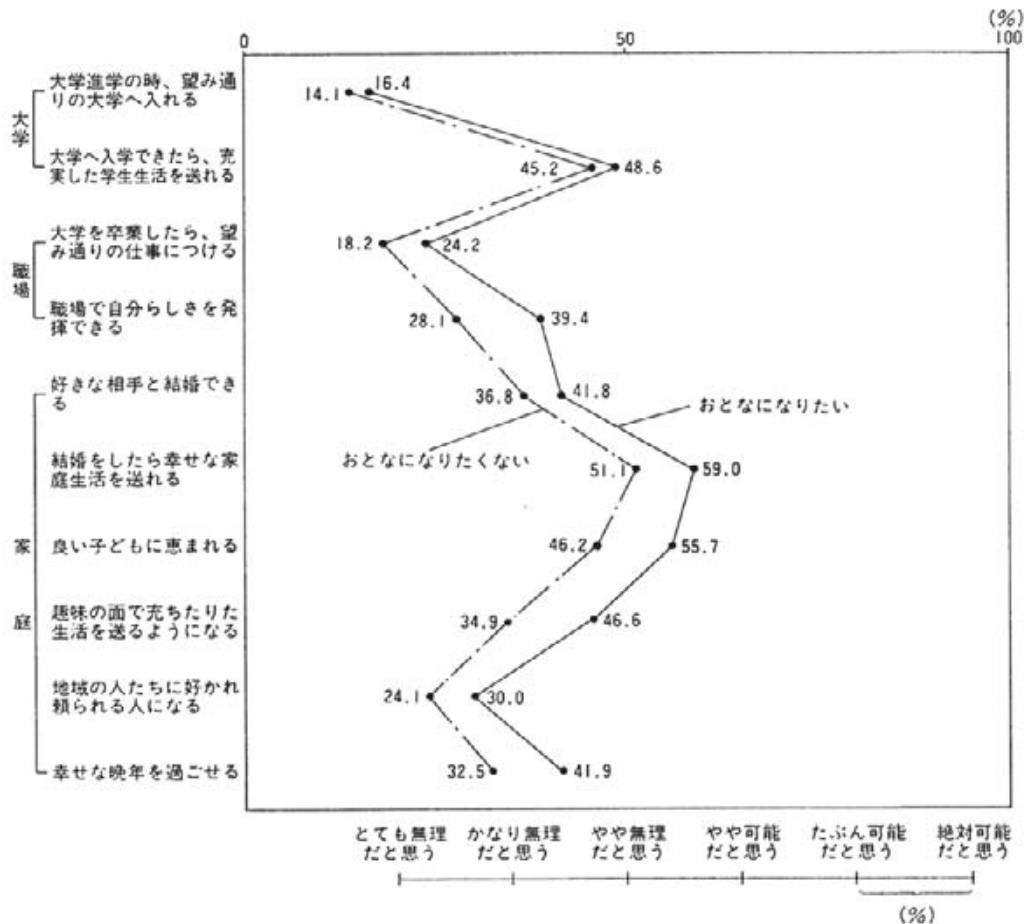
なお、図Ⅲ-3は、これから先の人生についての見通しが、「おとなになりたい群」と、「なりたくない群」とでどの程度ことなるかを示したものである。プロフィールが示すように「おとなになりたい」者は、ライフステージのどの場面においても、「おとなになりたくない」者より、可能性があると信じて

いるのがわかる。

そこで、成長欲求の高低に注目し、先程の「高成長欲求群」と「低成長欲求群」とで、将来に対する展望を比較すると、図Ⅲ-4の通りとなる。つまり、ライフステージのどの場面においても、成長欲求の高い生徒はますます可能性があるだろうと考えているのに対し、成長欲求の低い生徒はますます自信を持っていない傾向が明らかとなる。

それでは、そうした成長欲求の開きは、その他の認識にも影響を及ぼしているのでは

図Ⅲ-3 成長への欲求×将来展望



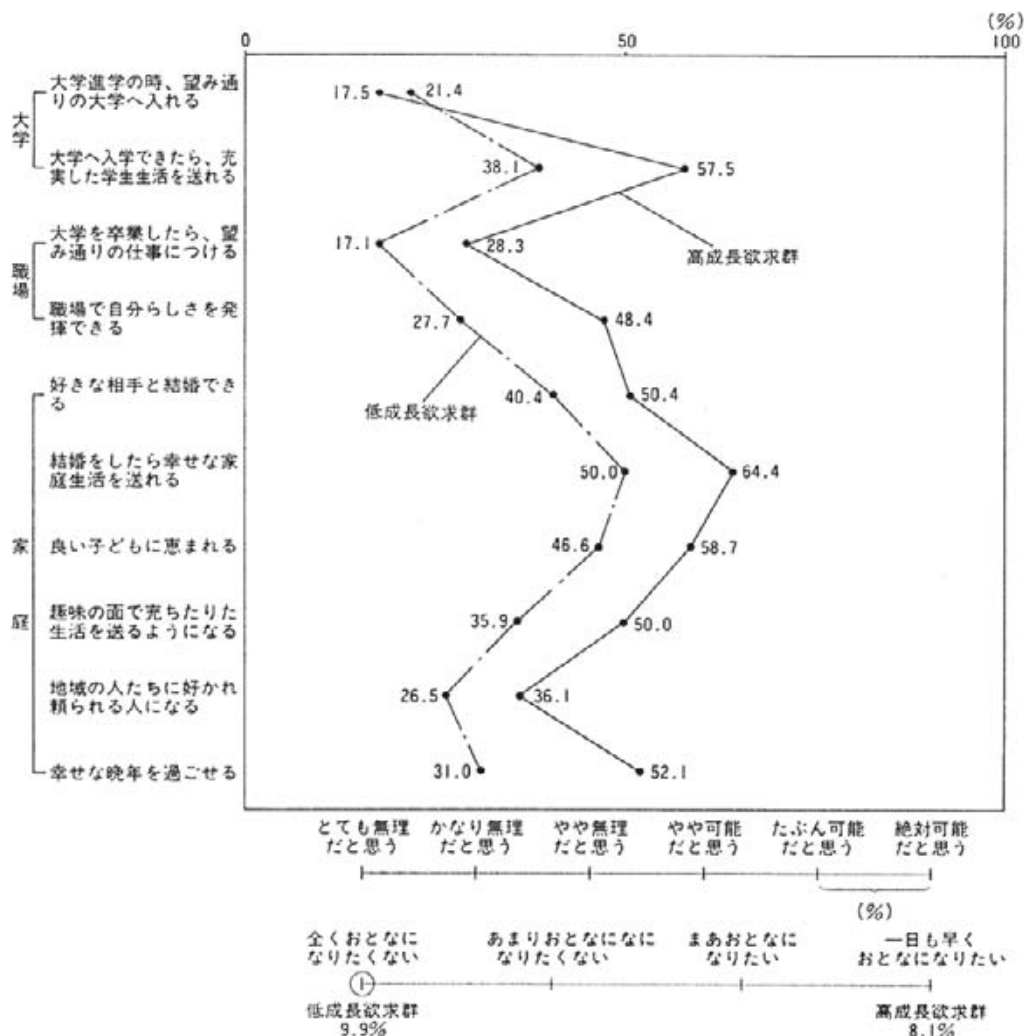
うか。結果は表Ⅲ-3が示す通りで、自然などの環境から社会環境、日々の暮らしにいたるまで、成長欲求の低い生徒たちは、「とても、あるいは、かなり悪くなる」という社会状況に暗い見通しを抱いている。つまり、生徒たちがおとなになりたくないのは、幸せな未来を見い出せない。将来に希望を抱けないためであろうか。しかし、現在の生活はそれほどいごこちの良いものではない。ただ、将来に比べたら、むしろ今の方が幸せであろうと、現状に執着している。あらためてふれるまでもなく、人間は未来に生きる存在である。

当然明るい未来があれば、早くおとなになりたいと願うであろう。ということは、おとなになりたがらない生徒たちは、未来に夢を見い出せないあかしとも考えられる。

このように成長欲求の強弱は、未来に明るい見通しを抱けるかに関連していた。そして未来への見通しが、現在の自分に対する自信を手がかりとして抱かれるのは、すでにふれた通りである。

そこで、彼らにとっての自分とは、どのようなものなのか。つまり、まずスタイルや容貌、勉強や運動の能力、性格などに関する23

図Ⅲ-4 成長への欲求×将来展望



のアイテムを手がかりに、そうした自己イメージによって、成長欲求がことなるかどうかをさぐってみよう。

図Ⅲ-5は、それぞれのアイテムについて、「とても、あるいは、少しそう思う」の評価のプロフィールを図示したものである。全体として肯定率の高かった項目から順に並べてあるが、自己評価は成長欲求に関連なく、概してネガティブなことがわかる。

「友だちが多い」の項目をはじめ、性格的な明るさを示す、いくつかの項目に対して、ややポジティブな評価を抱けるにすぎない。

それはともあれ、一見してわかるように、成長欲求の高い生徒の方が、どの項目についてもポジティブな自己評価を抱いている。

差の開いている項目に着目して、成長欲求

の高い生徒のプロフィールをさぐってみるなら、(1)「友だちが多く」(6)「体力に自信があり」(7)「まじめ」で(14)「みんなから信頼されている」。また、(13)「社会情報に詳しく」(15)「なんとなく目立つ」とか、(17)「将来、大物になりそう」なたくましさを持っている。概して、友だちからの人望も厚く、社会に関心を持って、積極的にかかわっていくタイプの生徒は「早くおとなになりたい」と考えている。

このように、成長欲求の強さは、自分に対する自信に根をおろしていた。換言するなら、現代の生徒たちに成長欲求が弱いのは、自分に自信を持ってないためともいえよう。そうだとすれば、モラトリアム化は生徒たちの心の弱さを示しているのであって、けして望ましい傾向でないように思われてならない。

表Ⅲ-3 成長への欲求×社会展望

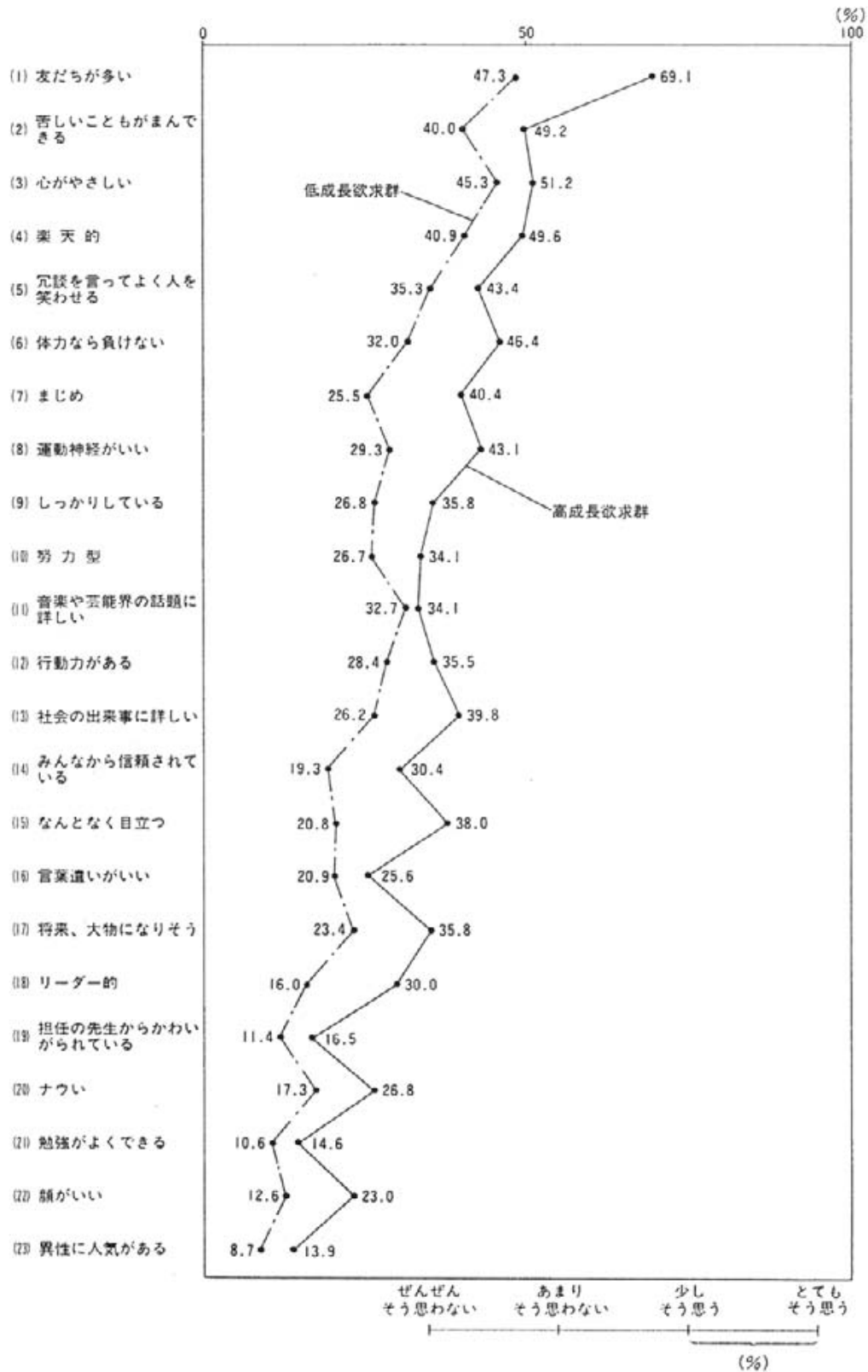
(%)

項目	属性	
	高成長欲求群	低成長欲求群
自然などの環境	68.0	< (77.0)
人々の親切さ	50.0	< (57.4)
犯罪などの治安	46.8	< (54.8)
政治のあり方	(45.1)	> 43.2
平和な感じ	38.5	< (40.5)
食生活の面	29.7	< (38.5)
人々の暮らし	25.6	< (37.1)

とても悪くなる かなり悪くなる やや悪くなる 今と変わらない やや良くなる かなり良くなる とても良くなる

(%)

図III-5 成長への欲求×生徒の抱く自己像



● 資料1 調査票見本

① あなたのまわりに、次のようなおとなの人はどれくらいいる感じですか。

	とても 多い	かなり 多い	やや 多い	やや 少ない	かなり 少ない	とても 少ない
① 自分の考えをしっかり持っている人	1	2	3	4	5	6
② 自分は幸せだと思っている人	1	2	3	4	5	6
③ 家庭があまり幸せでない人	1	2	3	4	5	6
④ 仕事が向いていないと思っている人	1	2	3	4	5	6
⑤ 毎日のんびり遊んでいる人	1	2	3	4	5	6
⑥ 仕事の他に良い趣味を持っている人	1	2	3	4	5	6
⑦ 自分は不幸せだと思っている人	1	2	3	4	5	6
⑧ 自分の考えを持っていない人	1	2	3	4	5	6
⑨ 毎日一生懸命に働いている人	1	2	3	4	5	6
⑩ 仕事以外に趣味を持っていない人	1	2	3	4	5	6
⑪ 幸せな家庭を持っている人	1	2	3	4	5	6
⑫ 自分に向いた仕事をしている人	1	2	3	4	5	6

② あなたは、一日も早くおとなになりたいと思いますか。

全く おとなになりたくない	あまり おとなになりたくない	まあ おとなになりたい	一日も早く おとなになりたい
1	2	3	4

③ あなたは、今まで幸せでしたか。そして、これから先、幸せはどうなると思いますか。

	とても 幸せ	かなり 幸せ	やや 幸せ	やや 不幸せ	かなり 不幸せ	とても 不幸せ
① 幼稚園の頃	1	2	3	4	5	6
② 小学4～5年生の頃	1	2	3	4	5	6
③ 中学1～2年生の頃	1	2	3	4	5	6
④ 現在	1	2	3	4	5	6
⑤ 大学を卒業する頃	1	2	3	4	5	6
⑥ 結婚をする頃	1	2	3	4	5	6
⑦ あなたのお父さんぐらいの年齢 になる頃	1	2	3	4	5	6
⑧ 年をとってから	1	2	3	4	5	6

4 「おとなになる」のに、次のようなことはどれくらい必要だと思いますか。

- | | とても
必要 | かなり
必要 | やや
必要 | あまり
いらない | ぜんぜん
いらない |
|----------------------|-----------|-----------|----------|-------------|--------------|
| ① ある程度の常識を持つ…………… | 1 | 2 | 3 | 4 | 5 |
| ② 経済的に自立する…………… | 1 | 2 | 3 | 4 | 5 |
| ③ 身体的に成熟する…………… | 1 | 2 | 3 | 4 | 5 |
| ④ 自分のすることに責任を持つ…………… | 1 | 2 | 3 | 4 | 5 |
| ⑤ 親から精神的に自立する…………… | 1 | 2 | 3 | 4 | 5 |
| ⑥ きちんとした職業につく…………… | 1 | 2 | 3 | 4 | 5 |
| ⑦ 人間関係をうまくする…………… | 1 | 2 | 3 | 4 | 5 |

5 それでは、現在のあなたは以下のような面でもうおとなになっていると思いますか。

- | | もう
おとなに
なっている | 高校を
卒業
したら | 20歳に
なったら | 大学を
卒業
したら | 25歳
ぐらゐに
なったら | 30歳
ぐらゐに
なったら | 35歳を
過ぎたら |
|----------------------|---------------------|------------------|--------------|------------------|---------------------|---------------------|--------------|
| ① ある程度の常識を持つ…………… | 1 | 2 | 3 | 4 | 5 | 6 | 7 |
| ② 経済的に自立する…………… | 1 | 2 | 3 | 4 | 5 | 6 | 7 |
| ③ 身体的に成熟する…………… | 1 | 2 | 3 | 4 | 5 | 6 | 7 |
| ④ 自分のすることに責任を持つ…………… | 1 | 2 | 3 | 4 | 5 | 6 | 7 |
| ⑤ 親から精神的に独立する…………… | 1 | 2 | 3 | 4 | 5 | 6 | 7 |
| ⑥ きちんとした職業につく…………… | 1 | 2 | 3 | 4 | 5 | 6 | 7 |
| ⑦ 人間関係をうまくする…………… | 1 | 2 | 3 | 4 | 5 | 6 | 7 |

● 資料1 調査票見本

⑥ おとなになり社会的に成功するためには、次のようなことはどれくらい必要だと思いますか。

- | | とても
必要 | かなり
必要 | やや
必要 | あまり
いらない | ぜんぜん
いらない |
|--------------------|-----------|-----------|----------|-------------|--------------|
| ① スポーツが得意なこと…………… | 1 | 2 | 3 | 4 | 5 |
| ② 一流の大学を卒業しておくこと…… | 1 | 2 | 3 | 4 | 5 |
| ③ 仕事の仲間から信頼されること…… | 1 | 2 | 3 | 4 | 5 |
| ④ 体が丈夫なこと…………… | 1 | 2 | 3 | 4 | 5 |
| ⑤ 頑張り強いこと…………… | 1 | 2 | 3 | 4 | 5 |
| ⑥ 良い趣味を持つこと…………… | 1 | 2 | 3 | 4 | 5 |
| ⑦ 良い家庭に恵まれること…………… | 1 | 2 | 3 | 4 | 5 |

⑦ それでは、おとなになり幸せな生活を送るのには、次のようなことはどれくらい必要だと思いますか。

- | | とても
必要 | かなり
必要 | やや
必要 | あまり
いらない | ぜんぜん
いらない |
|--------------------|-----------|-----------|----------|-------------|--------------|
| ① スポーツが得意なこと…………… | 1 | 2 | 3 | 4 | 5 |
| ② 一流の大学を卒業しておくこと…… | 1 | 2 | 3 | 4 | 5 |
| ③ 仕事の仲間から信頼されること…… | 1 | 2 | 3 | 4 | 5 |
| ④ 体が丈夫なこと…………… | 1 | 2 | 3 | 4 | 5 |
| ⑤ 頑張り強いこと…………… | 1 | 2 | 3 | 4 | 5 |
| ⑥ 良い趣味を持つこと…………… | 1 | 2 | 3 | 4 | 5 |
| ⑦ 良い家庭に恵まれること…………… | 1 | 2 | 3 | 4 | 5 |

⑧ おとなになり幸せな生活を送るのに、次のようなことはどれくらい大事だと思いますか。大事だと思う順に1.2.3.……と順番をつけてください。

- ① 自分に合った仕事につく
- ② 良い学歴を身につける
- ③ お金をたくさんもうける
- ④ 健康に恵まれる
- ⑤ 誰からも好かれる性格
- ⑥ 良い家庭に恵まれる
- ⑦ やる気がある

⑨ 次のようになるのは、大体何歳ぐらいだと思いますか。

- ① 世間の人があなただと見るのは () 歳ぐらい
- ② あなたが自分を一人前だと思えるのは () 歳ぐらい
- ③ 仕事の面であなたが一人前になるのは () 歳ぐらい
- ④ 社会の見方などで一人前になれるのは () 歳ぐらい
- ⑤ 人間としての幅の広さが一人前になるのは () 歳ぐらい
- ⑥ 家庭人としてあなたが一人前になるのは () 歳ぐらい

10 あなたは、これから先どういう生活を送るようになっていくと思いますか。

- | | | | | | | |
|--|-------------------|-------------------|------------------|------------------|-------------------|------------------|
| | とても
無理
だと思う | かなり
無理
だと思う | やや
無理
だと思う | やや
可能
だと思う | たぶん
可能
だと思う | 絶対
可能
だと思う |
|--|-------------------|-------------------|------------------|------------------|-------------------|------------------|
- ① 大学進学の時、望み通りの大学へ入れると思う 1 — 2 — 3 — 4 — 5 — 6
 - ② 大学へ入学できたら、充実した学生生活を送れると思う 1 — 2 — 3 — 4 — 5 — 6
 - ③ 大学を卒業したら、望み通りの会社や仕事につけると思う 1 — 2 — 3 — 4 — 5 — 6
 - ④ 職場で自分らしさを発揮できると思う 1 — 2 — 3 — 4 — 5 — 6
 - ⑤ 好きな相手と結婚できると思う 1 — 2 — 3 — 4 — 5 — 6
 - ⑥ 結婚をしたら幸せな家庭生活を送れると思う 1 — 2 — 3 — 4 — 5 — 6
 - ⑦ 良い子どもに恵まれると思う 1 — 2 — 3 — 4 — 5 — 6
 - ⑧ 趣味の面で充ちたりた生活を送るようになっていくと思う 1 — 2 — 3 — 4 — 5 — 6
 - ⑨ 地域の人たちに好かれ、頼られる人になっていくと思う 1 — 2 — 3 — 4 — 5 — 6
 - ⑩ 幸せな晩年を過ごせると思う 1 — 2 — 3 — 4 — 5 — 6

11 次にAとBの形で、生活の仕方が書いてあります。AかBかのいずれかを選びなればならないとしたら、あなたならどちらの生活を選びますか。

- | | | | | | |
|-------------------|---------|---------|---------|---------|-----------------|
| ┌───A───┐ | ぜひ
A | まあ
A | まあ
B | ぜひ
B | ┌───B───┐ |
| ① お金のもうかる仕事につく | 1 | 2 | 3 | 4 | 幸せな家庭を作る |
| ② 自分の趣味を大事に生きる | 1 | 2 | 3 | 4 | お金のもうかる仕事につく |
| ③ 自分の才能を生かせる仕事につく | 1 | 2 | 3 | 4 | 幸せな家庭を作る |
| ④ 幸せな家庭を作る | 1 | 2 | 3 | 4 | 自分の趣味を大事に生きる |
| ⑤ 自分の才能を生かせる仕事につく | 1 | 2 | 3 | 4 | 自分の趣味を大事に生きる |
| ⑥ お金のもうかる仕事につく | 1 | 2 | 3 | 4 | 自分の才能を生かせる仕事につく |

12 次に6つの仕事を書いてあります。そうした仕事にどれくらいつきたいと思いますか。

- | | | | | | | |
|--------------------------------|------------|-------------|------------|--------------|---------------|----------------|
| | ぜひ
つきたい | かなり
つきたい | やや
つきたい | やや
つきたくない | あまり
つきたくない | ぜんぜん
つきたくない |
| ① たくさん収入はあるが、とても
疲れやすい仕事 | 1 | ----- 2 | ----- 3 | ----- 4 | ----- 5 | ----- 6 |
| ② あまり疲れないが、収入のあま
り良くない仕事 | 1 | ----- 2 | ----- 3 | ----- 4 | ----- 5 | ----- 6 |
| ③ たくさん収入はあるが、自分の
個性を生かせない仕事 | 1 | ----- 2 | ----- 3 | ----- 4 | ----- 5 | ----- 6 |
| ④ 自分の個性を生かせるが、収入
の少ない仕事 | 1 | ----- 2 | ----- 3 | ----- 4 | ----- 5 | ----- 6 |
| ⑤ あまり疲れないが、自分の個性
を生かせない仕事 | 1 | ----- 2 | ----- 3 | ----- 4 | ----- 5 | ----- 6 |
| ⑥ 自分の個性を生かせるが、とて
も疲れる仕事 | 1 | ----- 2 | ----- 3 | ----- 4 | ----- 5 | ----- 6 |

13 あなたが、仮に一流といわれる会社に勤めたとしたら、定年までにどれくらいの地位につけそうだと思いますか。

- | | | | | |
|----|---------|---------|---------|---------|
| 係長 | 課長 | 部長 | 重役 | 社長 |
| 1 | ----- 2 | ----- 3 | ----- 4 | ----- 5 |

14 あなたたちがおとなになり、社会の中心となった時、その社会は今の社会と比べてどうなっていると思いますか。

- | | | | | | | | |
|-----------------|-------------|-------------|------------|-------------|------------|-------------|-------------|
| | とても
悪くなる | かなり
悪くなる | やや
悪くなる | 今と
変わらない | やや
良くなる | かなり
良くなる | とても
良くなる |
| ① 食生活の面は..... | 1 | ----- 2 | ----- 3 | ----- 4 | ----- 5 | ----- 6 | ----- 7 |
| ② 人々の暮らしは..... | 1 | ----- 2 | ----- 3 | ----- 4 | ----- 5 | ----- 6 | ----- 7 |
| ③ 平和な感じは..... | 1 | ----- 2 | ----- 3 | ----- 4 | ----- 5 | ----- 6 | ----- 7 |
| ④ 政治のあり方は..... | 1 | ----- 2 | ----- 3 | ----- 4 | ----- 5 | ----- 6 | ----- 7 |
| ⑤ 犯罪などの治安は..... | 1 | ----- 2 | ----- 3 | ----- 4 | ----- 5 | ----- 6 | ----- 7 |
| ⑥ 自然などの環境は..... | 1 | ----- 2 | ----- 3 | ----- 4 | ----- 5 | ----- 6 | ----- 7 |
| ⑦ 人々の親切さは..... | 1 | ----- 2 | ----- 3 | ----- 4 | ----- 5 | ----- 6 | ----- 7 |

15 今の日本の世の中を採点したら、何点ぐらいになると思いますか。

 点

16 あなたは、次のような仕事につくようになると思いますか。

- | | | とても
無理
だと思う | かなり
無理
だと思う | やや
無理
だと思う | たぶん
可能
だと思う | 絶対
可能
だと思う | | | |
|---------------------|---|-------------------|-------------------|------------------|-------------------|------------------|---|---|---|
| ① 社会的に尊敬される仕事につく…… | 1 | — | 2 | — | 3 | — | 4 | — | 5 |
| ② たくさんの人を部下に持つ仕事につく | 1 | — | 2 | — | 3 | — | 4 | — | 5 |
| ③ 専門職といわれる仕事につく…… | 1 | — | 2 | — | 3 | — | 4 | — | 5 |
| ④ 世間の人に名前が知られる仕事につく | 1 | — | 2 | — | 3 | — | 4 | — | 5 |
| ⑤ お金のもうかる仕事につく…… | 1 | — | 2 | — | 3 | — | 4 | — | 5 |

17 今の世の中について、あなたはどんな感じを抱えていますか。

- | | | 全く
その通り | かなり
その通り | やや
その通り | やや
違う | かなり
違う | 全く
違う | | | | |
|-------------------------|---|------------|-------------|------------|----------|-----------|----------|---|---|---|---|
| ① 自分勝手な人が多すぎる…… | 1 | — | 2 | — | 3 | — | 4 | — | 5 | — | 6 |
| ② 誰でも努力すれば幸せな生活を
送れる | 1 | — | 2 | — | 3 | — | 4 | — | 5 | — | 6 |
| ③ とても住み良い社会だ…… | 1 | — | 2 | — | 3 | — | 4 | — | 5 | — | 6 |
| ④ 正直者は結局損をしている…… | 1 | — | 2 | — | 3 | — | 4 | — | 5 | — | 6 |
| ⑤ 社会道徳が乱れている…… | 1 | — | 2 | — | 3 | — | 4 | — | 5 | — | 6 |
| ⑥ 人々の意見が政治に活かされて
いる | 1 | — | 2 | — | 3 | — | 4 | — | 5 | — | 6 |
| ⑦ 世界でもまれな平和な国だ…… | 1 | — | 2 | — | 3 | — | 4 | — | 5 | — | 6 |

18 あなたは、同じ学年の友だちと比べて、自分をどういう人間だと思いますか。

ぜんぜん あまり 少し とても
 そう思わない そう思わない そう思う そう思う

① 体力なら人に負けないと思う…………… 1 ————— 2 ————— 3 ————— 4

② 心がやさしい…………… 1 ————— 2 ————— 3 ————— 4

③ 運動神経がいい…………… 1 ————— 2 ————— 3 ————— 4

④ ナウい子（服など）…………… 1 ————— 2 ————— 3 ————— 4

⑤ 勉強がよくできる…………… 1 ————— 2 ————— 3 ————— 4

⑥ 異性に人気がある…………… 1 ————— 2 ————— 3 ————— 4

⑦ 冗談を言ってよく人を笑わせる…………… 1 ————— 2 ————— 3 ————— 4

⑧ リーダー的な子…………… 1 ————— 2 ————— 3 ————— 4

⑨ 苦しいこともがまんできる…………… 1 ————— 2 ————— 3 ————— 4

⑩ みんなから信頼されている…………… 1 ————— 2 ————— 3 ————— 4

⑪ 顔がいい（ハンサム、または美人、かわいい）…………… 1 ————— 2 ————— 3 ————— 4

⑫ 努力型の子…………… 1 ————— 2 ————— 3 ————— 4

⑬ 友だちが多い…………… 1 ————— 2 ————— 3 ————— 4

⑭ 将来、大物（おおもの）になりそうな子…………… 1 ————— 2 ————— 3 ————— 4

⑮ 音楽や芸能界の話題に詳しい…………… 1 ————— 2 ————— 3 ————— 4

⑯ 社会の出来事に詳しい…………… 1 ————— 2 ————— 3 ————— 4

● 資料1 調査票見本

- | | ぜんぜん
そう思わない | あまり
そう思わない | 少し
そう思う | とても
そう思う |
|----------------------|----------------|---------------|------------|-------------|
| ⑰ 担任の先生からかわいがられている…… | 1 | 2 | 3 | 4 |
| ⑱ なんとなく目立つ子…… | 1 | 2 | 3 | 4 |
| ⑲ しっかりしている…… | 1 | 2 | 3 | 4 |
| ⑳ 行動力のある子…… | 1 | 2 | 3 | 4 |
| ㉑ 言葉遣いがいい…… | 1 | 2 | 3 | 4 |
| ㉒ マジメな子…… | 1 | 2 | 3 | 4 |
| ㉓ 楽天的な(くよくよしない)子…… | 1 | 2 | 3 | 4 |

19 あなたは、次のように思うことがありますか。

- | | ぜんぜん
そう思わない | あまりそう
思わない | 少しそう
思っている | わりとそう
思っている | いつもそう
思っている |
|------------------------------------|----------------|---------------|---------------|----------------|----------------|
| ① 人の役に立つ人間だと思われたい…… | 1 | 2 | 3 | 4 | 5 |
| ② 優秀であると人から思われたい…… | 1 | 2 | 3 | 4 | 5 |
| ③ 平凡でいいから安定した人生を送りたい…… | 1 | 2 | 3 | 4 | 5 |
| ④ あまり目立たずふつうの人でありたい…… | 1 | 2 | 3 | 4 | 5 |
| ⑤ 自分の気持ちをわかってくれる友だちが
いなくてさみしい…… | 1 | 2 | 3 | 4 | 5 |
| ⑥ 自分はつまらない人間だ…… | 1 | 2 | 3 | 4 | 5 |
| ⑦ 頼りになる人間だと人から思われたい…… | 1 | 2 | 3 | 4 | 5 |
| ⑧ 人の上に立つ人間になりたい…… | 1 | 2 | 3 | 4 | 5 |
| ⑨ 友だちの中で人気者になりたい…… | 1 | 2 | 3 | 4 | 5 |
| ⑩ 先生から関心を持たれていない…… | 1 | 2 | 3 | 4 | 5 |
| ⑪ 自分は運のいい(ツイている)人間だ…… | 1 | 2 | 3 | 4 | 5 |

20 高校を出てから、あなたはどんな進路へ進むつもりですか。

1. すぐに勤める
2. 各種学校や専門学校へ行く
3. 短期大学へ行く
4. 易しい大学へ入る
5. 難しい大学へ入る

長い間ありがとうございました。

● 資料2 基礎集計表

(%)

質問項目	全体	性別		学年別				
		男子	女子	1年	2年	3年		
サンプル数(人)	1,535	827	708	590	441	504		
おとなに 対する 評価	自分の考えをしっ かり持っている人	1. とても多い	3.2	4.0	2.1	2.9	3.4	3.2
	2. かなり多い	12.8	11.8	13.8	12.5	14.4	11.6	
	3. やや多い	27.9	27.1	28.9	28.2	28.5	27.2	
	4. やや少ない	35.9	35.7	36.3	38.3	31.5	37.0	
	5. かなり少ない	12.8	12.2	13.5	11.8	14.4	12.6	
	6. とても少ない	7.4	9.2	5.4	6.3	7.8	8.4	
	自分は幸せだと 思っている人	1. とても多い	4.2	5.2	2.8	4.4	3.2	4.6
	2. かなり多い	15.3	16.3	14.2	15.8	16.7	13.4	
	3. やや多い	35.8	35.3	36.4	35.4	35.9	36.3	
	4. やや少ない	30.6	28.7	33.0	29.4	31.3	31.5	
	5. かなり少ない	9.5	10.6	8.2	9.2	9.2	10.2	
	6. とても少ない	4.6	3.9	5.4	5.8	3.7	4.0	
	家庭があまり 幸せでない人	1. とても多い	1.4	2.2	0.4	0.7	1.8	1.8
	2. かなり多い	3.2	3.7	2.7	3.7	2.5	3.2	
	3. やや多い	18.7	19.0	18.4	17.5	17.0	21.6	
	4. やや少ない	32.1	33.8	30.2	32.5	32.5	31.8	
	5. かなり少ない	26.6	24.6	29.0	26.7	29.2	24.2	
	6. とても少ない	18.0	16.7	19.3	18.9	17.0	17.4	
	仕事に向いている かと思っている人	1. とても多い	1.6	2.1	1.0	1.0	1.2	2.6
	2. かなり多い	5.4	6.2	4.6	5.9	4.6	5.6	
	3. やや多い	20.7	20.8	20.5	19.0	19.7	23.5	
	4. やや少ない	29.5	31.4	27.4	29.6	29.6	29.3	
	5. かなり少ない	25.3	24.5	26.1	25.8	27.5	22.7	
	6. とても少ない	17.5	15.0	20.4	18.7	17.4	16.3	
毎日のんびり 遊んでいる人	1. とても多い	1.8	3.2	0.3	1.7	2.3	1.6	
2. かなり多い	3.1	3.4	2.7	3.3	3.2	2.8		
3. やや多い	9.1	11.1	6.7	9.2	8.5	9.4		
4. やや少ない	14.7	16.0	13.3	14.0	13.6	16.5		
5. かなり少ない	25.7	24.5	27.2	23.6	28.4	25.9		
6. とても少ない	45.6	41.8	49.8	48.2	44.0	43.8		
仕事の他に良い 趣味を持っている人	1. とても多い	5.2	6.5	3.7	4.8	5.1	5.8	
2. かなり多い	14.4	17.5	10.6	17.3	10.4	14.2		
3. やや多い	24.6	26.3	22.6	26.0	23.8	23.4		
4. やや少ない	31.9	28.4	35.9	30.3	35.0	31.4		
5. かなり少ない	17.0	14.8	19.7	15.1	16.9	19.4		
6. とても少ない	6.9	6.5	7.5	6.5	8.8	5.8		
自分是不幸せだと 思っている人	1. とても多い	1.6	2.0	1.3	1.7	1.6	1.6	
2. かなり多い	3.9	3.8	4.0	4.1	3.0	4.4		
3. やや多い	16.7	16.6	16.9	15.1	15.0	20.2		
4. やや少ない	29.7	31.8	27.0	29.0	29.3	30.5		
5. かなり少ない	28.1	28.3	27.8	28.6	30.1	25.7		
6. とても少ない	20.0	17.5	23.0	21.5	21.0	17.6		
自分の考えを持 っていない人	1. とても多い	4.4	6.1	2.4	3.3	5.7	4.6	
2. かなり多い	11.0	9.8	12.4	10.5	9.8	12.7		
3. やや多い	25.8	27.0	24.4	26.9	21.6	28.3		
4. やや少ない	25.3	24.0	26.9	27.0	23.8	24.5		
5. かなり少ない	20.0	20.3	19.6	18.9	23.1	18.5		
6. とても少ない	13.5	12.8	14.3	13.4	16.0	11.4		

(%)

質問項目	全 体	性 別		学 年 別				
		男 子	女 子	1 年	2 年	3 年		
1 対する評価	働いている人 毎日一生懸命に	1. とても多い	24.7	21.1	28.9	26.8	24.2	22.7
		2. かなり多い	33.8	34.6	32.8	33.8	33.4	34.2
		3. やや多い	26.0	25.6	26.6	23.2	27.2	28.3
		4. やや少ない	10.3	11.6	8.7	11.3	9.0	10.2
		5. かなり少ない	3.2	4.4	1.9	2.9	3.0	3.8
		6. とても少ない	2.0	2.7	1.1	2.0	3.2	0.8
	おとなに趣味を 持っている人	1. とても多い	3.2	4.0	2.3	2.2	4.0	3.8
		2. かなり多い	9.9	8.9	11.0	9.5	9.3	10.8
		3. やや多い	29.3	25.4	33.8	28.2	30.3	29.5
		4. やや少ない	27.7	28.9	26.4	28.8	28.3	26.1
		5. かなり少ない	20.2	21.6	18.6	21.0	19.2	20.2
		6. とても少ない	9.7	11.2	7.9	10.3	8.9	9.6
	幸せな家庭を 持っている人	1. とても多い	12.8	11.7	14.1	14.6	13.7	10.0
		2. かなり多い	30.5	29.6	31.6	32.5	28.5	30.0
		3. やや多い	35.9	36.0	35.8	34.8	39.6	33.8
		4. やや少ない	15.6	17.5	13.4	13.6	12.0	21.0
		5. かなり少ない	3.2	3.4	3.0	2.6	3.7	3.6
		6. とても少ない	2.0	1.8	2.1	1.9	2.5	1.6
自分に向いた仕 事をしている人	1. とても多い	5.8	5.8	5.8	8.3	5.1	3.6	
	2. かなり多い	20.8	18.5	23.5	21.3	21.9	19.3	
	3. やや多い	34.2	35.0	33.4	36.5	35.7	30.3	
	4. やや少ない	27.1	28.5	25.4	21.6	25.1	35.0	
	5. かなり少ない	8.9	9.2	8.6	8.7	9.0	9.2	
	6. とても少ない	3.2	3.0	3.3	3.6	3.2	2.6	
2 成長への 欲求	1. 全くおとなになりたくない	9.9	10.4	9.2	10.4	11.5	7.8	
	2. あまりおとなになりたくない	44.8	38.3	52.4	46.2	42.5	45.3	
	3. まあおとなになりたくない	37.2	41.1	32.7	34.9	38.2	39.1	
	4. 一日も早くおとなになりたい	8.1	10.2	5.7	8.5	7.8	7.8	
3 幸福感の推移	幼稚園の頃	1. とても幸せ	36.4	36.6	36.2	38.7	33.3	36.4
		2. かなり幸せ	31.5	27.5	36.2	31.4	33.8	29.6
		3. やや幸せ	25.4	27.8	22.5	23.6	26.7	26.2
		4. やや不幸せ	3.9	4.1	3.7	4.4	3.2	4.0
		5. かなり不幸せ	1.0	1.1	1.0	0.7	0.9	1.6
		6. とても不幸せ	1.8	2.9	0.4	1.2	2.1	2.2
	小学4～5 年生の頃	1. とても幸せ	28.8	31.1	26.2	29.3	25.5	31.1
		2. かなり幸せ	33.1	30.0	36.9	34.2	33.9	31.1
		3. やや幸せ	28.1	28.1	28.1	28.0	29.1	27.4
		4. やや不幸せ	6.5	6.3	6.6	5.8	8.0	6.0
		5. かなり不幸せ	1.9	1.9	1.8	1.2	2.1	2.6
		6. とても不幸せ	1.6	2.6	0.4	1.5	1.4	1.8
	中学1～2 年生の頃	1. とても幸せ	24.4	25.7	22.9	27.6	19.9	24.5
		2. かなり幸せ	30.7	28.8	32.8	31.1	30.4	30.6
		3. やや幸せ	31.2	31.1	31.1	29.0	36.6	28.8
		4. やや不幸せ	8.2	8.9	7.5	8.1	7.6	8.9
		5. かなり不幸せ	3.3	2.7	4.1	2.7	3.7	3.8
		6. とても不幸せ	2.2	2.8	1.6	1.5	1.8	3.4
現 在	1. とても幸せ	14.7	14.6	14.8	17.8	12.0	13.3	
	2. かなり幸せ	21.5	18.9	24.5	23.2	22.6	18.5	
	3. やや幸せ	37.3	35.7	39.2	36.5	36.6	39.1	
	4. やや不幸せ	17.0	19.0	14.8	14.2	18.0	19.5	
	5. かなり不幸せ	4.7	5.2	4.0	4.1	5.5	4.6	
	6. とても不幸せ	4.8	6.6	2.7	4.2	5.3	5.0	

● 資料2 基礎集計表

(%)

質問項目		全 体	性 別		学 年 別				
			男 子	女 子	1 年	2 年	3 年		
3	幸福感の推移	大学を卒業する頃	1. とても幸せ	17.4	19.3	15.1	18.6	16.6	16.7
			2. かなり幸せ	25.5	21.8	29.7	25.4	27.1	24.1
			3. やや幸せ	40.8	38.5	43.3	40.3	41.9	40.3
			4. やや不幸せ	10.7	11.5	9.9	10.1	10.0	12.1
			5. かなり不幸せ	3.2	4.7	1.6	3.6	2.8	3.2
			6. とても不幸せ	2.4	4.2	0.4	2.0	1.6	3.6
	結婚をする頃	1. とても幸せ	38.9	38.2	39.7	40.4	42.6	34.2	
		2. かなり幸せ	27.2	24.9	29.9	27.8	28.3	25.5	
		3. やや幸せ	24.0	24.4	23.6	22.9	21.1	27.9	
		4. やや不幸せ	5.1	5.6	4.4	4.9	4.1	6.0	
		5. かなり不幸せ	2.0	2.6	1.3	2.0	0.9	2.8	
		6. とても不幸せ	2.8	4.3	1.1	2.0	3.0	3.6	
	年齢になる頃	お父さん位の年齢になる頃	1. とても幸せ	17.4	19.2	15.3	17.4	17.7	17.2
			2. かなり幸せ	25.6	23.2	28.3	27.5	26.4	22.6
			3. やや幸せ	37.0	34.9	39.4	34.7	39.1	37.6
			4. やや不幸せ	12.9	12.8	13.1	13.5	12.2	13.0
			5. かなり不幸せ	3.7	4.6	2.6	3.8	2.3	4.8
			6. とても不幸せ	3.4	5.3	1.3	3.1	2.3	4.8
	年をとってから	1. とても幸せ	17.4	18.2	16.4	16.9	17.5	17.8	
		2. かなり幸せ	17.6	15.8	19.7	17.9	17.7	17.0	
		3. やや幸せ	34.5	32.6	36.8	32.6	36.6	35.2	
		4. やや不幸せ	16.6	15.3	18.1	16.9	15.7	17.0	
		5. かなり不幸せ	5.8	7.3	4.0	7.0	5.8	4.4	
		6. とても不幸せ	8.1	10.8	5.0	8.7	6.7	8.6	
4	おとなになる条件	ある程度の常職を持つ	1. とても必要	53.9	52.4	55.6	53.3	54.4	54.0
			2. かなり必要	37.3	36.0	38.8	38.7	35.8	37.0
			3. やや必要	7.4	9.1	5.5	6.6	8.2	7.8
			4. あまりいらない	0.5	0.9	0.1	0.7	0.7	0.2
			5. ぜんぜんいらない	0.9	1.6	0.0	0.7	0.9	1.0
		経済的に自立する	1. とても必要	53.7	55.4	51.6	48.6	53.1	60.0
			2. かなり必要	36.0	32.3	40.3	38.3	37.5	32.0
			3. やや必要	9.0	10.1	7.8	11.9	8.2	6.4
			4. あまりいらない	0.8	1.2	0.3	0.9	0.5	1.0
			5. ぜんぜんいらない	0.5	1.0	0.0	0.3	0.7	0.6
		身体的に成熟する	1. とても必要	24.9	29.0	20.1	23.3	21.8	29.4
			2. かなり必要	36.7	35.6	38.1	39.7	38.0	32.2
	3. やや必要		31.1	30.0	32.3	30.7	31.8	30.8	
	4. あまりいらない		6.3	4.1	8.8	5.1	7.5	6.6	
	5. ぜんぜんいらない		1.0	1.3	0.7	1.2	0.9	1.0	
	自分のことに責任を持つ	1. とても必要	76.2	73.0	80.1	75.6	74.4	78.5	
		2. かなり必要	19.8	21.0	18.5	20.4	21.6	17.7	
		3. やや必要	3.1	4.5	1.4	3.7	3.0	2.4	
		4. あまりいらない	0.4	0.7	0.0	0.0	0.5	0.8	
		5. ぜんぜんいらない	0.5	0.8	0.0	0.3	0.5	0.6	
	親から精神的に自立する	1. とても必要	59.1	59.6	58.6	55.1	58.6	64.2	
		2. かなり必要	32.5	30.2	35.1	34.4	33.9	29.0	
		3. やや必要	6.9	7.9	5.9	9.5	6.1	4.8	
		4. あまりいらない	0.7	1.0	0.3	0.7	0.5	0.8	
5. ぜんぜんいらない		0.8	1.3	0.1	0.3	0.9	1.2		

(%)

質問項目	全体	性別		学年別					
		男子	女子	1年	2年	3年			
4	おとなになる条件 職業につく きちんとした	1. とても必要	60.5	60.0	61.1	63.8	56.5	60.3	
		2. かなり必要	26.0	23.7	28.7	25.0	28.2	25.2	
		3. やや必要	10.5	11.9	8.9	9.5	11.4	10.9	
		4. あまりいらない	1.8	2.3	1.3	1.4	2.5	1.8	
		5. ぜんぜんいらない	1.2	2.1	0.0	0.3	1.4	1.8	
	うまくする 人間関係を	1. とても必要	59.5	59.5	59.7	62.9	56.7	58.1	
		2. かなり必要	28.9	26.2	31.9	27.8	30.1	29.0	
		3. やや必要	9.1	10.4	7.5	7.8	9.8	9.9	
		4. あまりいらない	1.6	2.3	0.8	1.2	2.5	1.4	
		5. ぜんぜんいらない	0.9	1.6	0.1	0.3	0.9	1.6	
5	おとなの条件をそなえる年齢	常識を持つ ある程度の	1. もうおとなになっている	9.3	11.2	7.2	5.5	11.0	12.4
			2. 高校を卒業したら	31.1	30.2	32.2	37.4	30.2	24.6
			3. 20歳になったら	22.3	20.0	25.0	21.5	21.8	23.7
			4. 大学を卒業したら	20.5	20.6	20.3	18.3	18.9	24.5
			5. 25歳位になったら	9.5	9.5	9.6	9.6	10.8	8.4
			6. 30歳位になったら	3.9	3.6	4.3	4.8	3.4	3.2
			7. 35歳を過ぎたら	3.4	4.9	1.4	2.9	3.9	3.2
	経済的に自立する	1. もうおとなになっている	0.9	1.3	0.4	0.2	1.4	1.4	
		2. 高校を卒業したら	5.4	5.8	5.0	5.3	6.6	4.4	
		3. 20歳になったら	10.1	8.8	11.6	11.2	10.5	8.4	
		4. 大学を卒業したら	31.4	29.5	33.5	27.4	29.8	37.4	
		5. 25歳位になったら	38.8	38.6	39.0	40.5	35.2	39.8	
		6. 30歳位になったら	10.8	12.7	8.5	12.3	12.6	7.4	
		7. 35歳を過ぎたら	2.6	3.3	2.0	3.1	3.9	1.2	
	身体的に成熟する	1. もうおとなになっている	10.9	12.7	8.9	6.3	13.6	14.1	
		2. 高校を卒業したら	30.2	31.9	28.1	34.1	27.8	27.6	
		3. 20歳になったら	39.1	34.2	44.7	38.0	41.4	38.1	
		4. 大学を卒業したら	12.8	14.9	10.5	13.5	12.4	12.5	
		5. 25歳位になったら	5.6	4.3	7.1	6.0	4.1	6.5	
		6. 30歳位になったら	0.5	0.9	0.0	0.7	0.0	0.6	
		7. 35歳を過ぎたら	0.9	1.1	0.7	1.4	0.7	0.6	
	自分のすること に責任を持つ	1. もうおとなになっている	11.3	11.5	11.0	7.7	12.2	14.8	
		2. 高校を卒業したら	36.5	33.2	40.4	37.2	35.7	36.2	
		3. 20歳になったら	25.8	24.9	26.8	28.3	26.4	22.4	
		4. 大学を卒業したら	12.5	13.4	11.4	12.8	11.2	13.2	
		5. 25歳位になったら	8.3	10.1	6.2	8.9	6.7	9.0	
		6. 30歳位になったら	3.2	3.8	2.4	3.4	4.4	1.8	
		7. 35歳を過ぎたら	2.4	3.1	1.8	1.7	3.4	2.6	
親から精神的 に独立する	1. もうおとなになっている	11.0	12.8	8.9	6.8	14.7	12.7		
	2. 高校を卒業したら	35.7	36.4	34.7	35.7	33.9	36.9		
	3. 20歳になったら	19.3	17.3	21.7	21.2	18.8	17.7		
	4. 大学を卒業したら	20.7	20.1	21.4	21.0	20.0	21.1		
	5. 25歳位になったら	10.1	9.2	11.1	12.5	8.5	8.6		
	6. 30歳位になったら	1.8	2.6	0.9	1.9	1.8	1.6		
	7. 35歳を過ぎたら	1.4	1.6	1.3	0.9	2.3	1.4		
きちんとした 職業につく	1. もうおとなになっている	0.5	0.6	0.3	0.3	0.5	0.6		
	2. 高校を卒業したら	9.6	8.2	11.2	9.0	9.7	10.2		
	3. 20歳になったら	8.2	6.5	10.2	7.7	9.9	7.4		
	4. 大学を卒業したら	67.2	66.7	67.8	65.1	65.0	71.6		
	5. 25歳位になったら	12.8	15.2	10.1	15.9	13.3	8.8		
	6. 30歳位になったら	1.1	1.8	0.3	1.7	0.7	0.8		
	7. 35歳を過ぎたら	0.6	1.0	0.1	0.3	0.9	0.6		

● 資料2 基礎集計表

(%)

質問項目	全体	性別		学年別				
		男子	女子	1年	2年	3年		
5 おとなの条件をそなえる年齢 人間関係をうまくする	1. もうおとなになっている	18.0	20.0	15.8	13.5	21.8	20.0	
	2. 高校を卒業したら	36.3	34.2	38.5	36.8	32.9	38.4	
	3. 20歳になったら	15.0	12.6	17.9	15.6	15.9	13.7	
	4. 大学を卒業したら	12.2	13.4	10.8	13.7	10.3	12.1	
	5. 25歳位になったら	8.6	8.7	8.5	10.9	7.8	6.7	
	6. 30歳位になったら	4.6	4.2	5.1	5.6	3.9	4.0	
	7. 35歳を過ぎたら	5.3	6.9	3.4	3.9	7.4	5.1	
6 社会的に成功する条件	スポーツが得意	1. とても必要	5.7	8.9	2.0	4.6	5.7	7.0
		2. かなり必要	11.3	13.2	9.1	13.6	11.6	8.4
		3. やや必要	50.7	52.1	49.0	49.8	54.5	48.3
		4. あまりいらない	27.5	20.3	35.7	26.7	23.9	31.3
		5. ぜんぜんいらない	4.8	5.5	4.2	5.3	4.3	5.0
	一流の大学を卒業する	1. とても必要	6.1	8.3	3.7	6.5	5.7	6.2
		2. かなり必要	19.0	21.3	16.3	19.6	18.9	18.4
		3. やや必要	35.7	35.7	35.6	34.9	37.7	34.9
		4. あまりいらない	29.7	24.1	36.3	30.3	27.7	30.7
		5. ぜんぜんいらない	9.5	10.6	8.1	8.7	10.0	9.8
	仕事の仲間から信頼される	1. とても必要	66.5	63.4	70.0	67.2	65.1	66.8
		2. かなり必要	27.0	28.6	25.2	28.1	25.3	27.2
		3. やや必要	5.5	6.3	4.7	4.4	7.7	5.0
		4. あまりいらない	0.2	0.4	0.0	0.0	0.5	0.2
		5. ぜんぜんいらない	0.8	1.3	0.1	0.3	1.4	0.8
	体が丈夫	1. とても必要	59.9	58.3	61.7	59.4	59.7	60.6
		2. かなり必要	31.4	31.0	32.0	31.5	31.2	31.6
		3. やや必要	7.3	8.5	5.9	8.3	7.3	6.2
		4. あまりいらない	0.7	1.0	0.4	0.5	0.9	0.8
		5. ぜんぜんいらない	0.7	1.2	0.0	0.3	0.9	0.8
	頑張り強い	1. とても必要	63.9	61.1	67.1	61.2	65.6	65.4
		2. かなり必要	30.5	31.2	29.8	33.7	27.6	29.4
		3. やや必要	4.4	5.6	3.1	4.4	5.2	3.8
		4. あまりいらない	0.5	0.8	0.0	0.5	0.5	0.4
		5. ぜんぜんいらない	0.7	1.3	0.0	0.2	1.1	1.0
良い趣味を持つ	1. とても必要	14.2	17.5	10.3	13.9	12.3	16.1	
	2. かなり必要	26.2	27.5	24.8	24.3	27.8	27.0	
	3. やや必要	44.7	40.5	49.7	47.3	45.6	41.2	
	4. あまりいらない	13.3	12.2	14.4	13.3	12.5	13.7	
	5. ぜんぜんいらない	1.6	2.3	0.8	1.2	1.8	2.0	
良い家庭に恵まれる	1. とても必要	36.3	36.2	36.6	35.5	34.5	39.0	
	2. かなり必要	31.2	31.7	30.7	31.1	32.3	30.5	
	3. やや必要	22.4	20.7	24.2	22.6	24.1	20.3	
	4. あまりいらない	7.9	8.4	7.4	9.4	5.9	8.0	
	5. ぜんぜんいらない	2.2	3.0	1.1	1.4	3.2	2.2	
7 幸せな生活を送る条件	スポーツが得意	1. とても必要	5.7	8.6	2.3	4.9	5.2	7.0
		2. かなり必要	13.7	18.1	8.5	13.6	15.7	12.0
		3. やや必要	46.1	47.3	44.7	47.3	45.7	44.9
		4. あまりいらない	28.8	20.7	38.3	28.1	28.6	29.9
		5. ぜんぜんいらない	5.7	5.3	6.2	6.1	4.8	6.2
	一流の大学を卒業する	1. とても必要	3.4	4.8	1.8	4.3	2.3	3.4
		2. かなり必要	9.9	13.5	5.7	12.3	7.3	9.4
		3. やや必要	29.5	31.5	27.2	29.3	33.3	26.3
		4. あまりいらない	39.3	32.3	47.3	38.8	39.3	39.8
5. ぜんぜんいらない	17.9	17.9	18.0	15.3	17.8	21.1		

● 資料2 基礎集計表

(%)

質問項目		全 体	性 別		学 年 別			
			男 子	女 子	1 年	2 年	3 年	
7	仕事を信頼される仲間が	1. とても必要	55.2	53.8	56.9	54.5	53.4	57.5
		2. かなり必要	32.5	32.9	32.1	32.4	34.5	31.0
		3. やや必要	10.2	10.2	10.2	11.1	10.0	9.3
		4. あまりいらない	1.4	1.8	0.8	1.7	0.7	1.6
		5. ぜんぜんいらない	0.7	1.3	0.0	0.3	1.4	0.6
	体が丈夫	1. とても必要	70.9	65.1	77.4	73.2	66.3	72.1
		2. かなり必要	21.3	25.1	17.1	20.2	24.6	19.9
		3. やや必要	6.5	7.7	5.1	5.8	8.0	6.0
		4. あまりいらない	0.7	0.9	0.4	0.5	0.2	1.2
		5. ぜんぜんいらない	0.6	1.2	0.0	0.3	0.9	0.8
	頑張りが強い	1. とても必要	52.3	49.4	55.6	52.6	51.0	53.1
		2. かなり必要	33.7	34.4	33.0	33.8	34.1	33.4
		3. やや必要	11.7	13.0	10.1	11.9	12.4	10.7
		4. あまりいらない	1.6	2.0	1.3	1.4	1.6	2.0
		5. ぜんぜんいらない	0.7	1.2	0.0	0.3	0.9	0.8
	良い趣味を持つ	1. とても必要	32.3	35.2	29.0	33.6	30.0	32.8
		2. かなり必要	34.3	35.8	32.5	34.3	33.6	34.6
		3. やや必要	26.4	21.2	32.3	25.7	28.6	25.2
		4. あまりいらない	5.8	6.1	5.5	5.5	6.2	6.0
		5. ぜんぜんいらない	1.2	1.7	0.7	0.9	1.6	1.4
恵まれる 良い家庭に	1. とても必要	62.7	57.3	68.9	61.5	59.9	66.4	
	2. かなり必要	21.8	25.5	17.4	22.8	23.2	19.2	
	3. やや必要	11.2	11.1	11.3	11.8	12.1	9.8	
	4. あまりいらない	2.9	3.8	2.0	2.9	2.5	3.4	
	5. ぜんぜんいらない	1.4	2.3	0.4	1.0	2.3	1.2	
8	自分に合った仕事につく	1. 1番	14.5	18.3	10.1	14.7	14.6	14.1
		2. 2番	15.2	15.0	15.8	17.1	13.8	14.7
		3. 3番	15.5	16.0	15.1	16.2	15.3	15.0
		4. 4番	23.8	19.9	27.6	23.2	23.0	24.4
		5. 5番	22.8	21.1	24.9	22.0	24.1	22.6
		6. 6番	6.1	6.9	5.3	5.4	7.3	6.0
		7. 7番	2.1	2.8	1.2	1.4	1.9	3.2
	良い学歴を身につける	1. 1番	1.4	2.1	0.6	1.2	1.9	1.1
		2. 2番	3.2	4.5	1.8	3.5	3.3	2.8
		3. 3番	4.1	5.2	2.9	4.1	4.8	3.6
		4. 4番	2.9	2.9	2.9	3.9	2.1	2.4
		5. 5番	6.6	8.4	4.6	7.1	6.0	6.7
		6. 6番	23.6	23.6	23.5	25.6	23.3	21.2
		7. 7番	58.2	53.3	63.7	54.6	58.6	62.2
	お金をたくさんもらう	1. 1番	3.4	4.8	1.8	3.5	3.5	3.0
		2. 2番	4.0	5.1	2.8	3.7	3.1	5.2
		3. 3番	5.8	7.1	4.3	6.2	6.6	4.5
		4. 4番	6.3	7.4	5.1	5.3	6.4	7.6
		5. 5番	12.4	12.9	11.9	13.1	10.4	13.4
		6. 6番	44.7	40.5	49.3	41.3	46.6	47.0
		7. 7番	23.4	22.2	24.8	26.9	23.4	19.3
	健康に恵まれる	1. 1番	49.8	47.9	52.1	48.2	53.2	48.9
		2. 2番	18.2	17.1	19.5	18.1	17.1	19.4
		3. 3番	14.9	14.9	14.8	15.1	13.1	16.1
		4. 4番	9.9	11.8	7.6	11.6	8.9	8.6

● 資料 2 基礎集計表

(%)

質問項目	全体	性別		学年別						
		男子	女子	1年	2年	3年				
8	幸せな生活を送るために大切さの順位	健康に恵まれる	5. 5番	5.3	5.6	4.8	3.5	6.8	6.0	
			6. 6番	1.6	2.3	0.9	3.0	0.9	0.6	
			7. 7番	0.3	0.4	0.3	0.5	0.0	0.4	
		誰からも好かれる性格	1. 1番	20.0	18.3	21.8	22.2	20.0	17.1	
			2. 2番	27.8	27.3	28.4	26.1	29.2	28.6	
			3. 3番	21.3	19.9	23.0	23.5	19.6	20.3	
			4. 4番	16.0	17.2	14.6	15.5	15.8	16.7	
			5. 5番	10.3	12.0	8.4	9.0	12.3	10.2	
			6. 6番	3.5	4.0	2.9	3.0	1.7	5.8	
			7. 7番	1.1	1.3	0.9	0.7	1.4	1.3	
		良い家庭に恵まれる	1. 1番	14.6	15.4	13.7	12.7	14.4	17.2	
			2. 2番	20.3	19.1	21.7	20.7	21.9	18.3	
			3. 3番	20.6	20.0	21.3	18.3	23.3	20.9	
			4. 4番	15.8	16.2	15.3	16.0	13.6	17.5	
			5. 5番	17.4	15.8	19.2	19.2	16.9	15.7	
			6. 6番	7.3	8.2	6.2	8.4	6.4	6.7	
			7. 7番	4.0	5.3	2.6	4.7	3.5	3.7	
		やる気がある	1. 1番	10.6	12.9	8.1	9.7	12.3	10.3	
			2. 2番	14.5	16.7	12.0	13.4	16.3	14.2	
			3. 3番	17.9	16.3	19.8	16.8	17.5	19.8	
			4. 4番	21.3	19.0	23.9	21.0	23.7	19.4	
	5. 5番		21.5	18.9	24.3	24.1	17.9	21.3		
	6. 6番		8.7	8.7	8.8	9.0	7.8	9.2		
	7. 7番		5.5	7.5	3.1	6.0	4.5	5.8		
	9	生徒が一人前になる年齢	世間の人があなただと見る	1. 18歳以下	5.9	8.2	3.1	6.7	5.5	5.2
				2. 19、20歳	34.4	32.2	36.9	35.9	35.5	31.4
				3. 21～25歳	37.4	34.2	41.1	34.8	35.1	42.5
				4. 26～30歳	17.7	19.5	15.6	17.6	18.1	17.5
5. 31～35歳				2.8	3.7	1.7	2.6	3.9	2.0	
6. 36歳以上				1.8	2.2	1.6	2.4	1.9	1.4	
あなたが自分を一 人前だと思える			1. 18歳以下	10.1	13.5	6.2	11.5	10.4	8.3	
			2. 19、20歳	29.4	28.9	30.1	31.0	27.1	29.6	
			3. 21～25歳	38.8	34.2	44.3	36.4	40.2	40.7	
			4. 26～30歳	15.8	17.1	14.4	15.2	15.3	17.0	
			5. 31～35歳	2.3	2.7	1.7	2.7	3.0	1.0	
			6. 36歳以上	3.6	3.6	3.3	3.2	4.0	3.4	
仕事の面であな た一人前になる		1. 18歳以下	0.7	1.1	0.1	0.5	0.5	1.0		
		2. 19、20歳	4.9	5.0	4.7	5.7	3.4	5.2		
		3. 21～25歳	37.6	29.3	47.6	37.2	33.9	41.8		
		4. 26～30歳	39.6	42.6	36.2	39.4	42.5	37.2		
		5. 31～35歳	10.5	13.4	7.0	10.1	13.8	8.0		
		6. 36～40歳	4.7	6.6	2.4	5.0	5.0	4.0		
一人前になれる		1. 18歳以下	1.8	2.4	1.1	1.4	2.5	1.8		
		2. 19、20歳	17.0	16.0	18.2	17.8	14.7	18.1		
		3. 21～25歳	27.2	24.2	30.8	26.1	24.4	30.9		
		4. 26～30歳	34.9	35.7	34.0	34.5	35.1	35.2		
		5. 31～35歳	8.3	8.4	8.2	9.3	9.9	5.8		
		6. 36～40歳	7.6	9.5	5.3	7.5	9.9	5.6		
	7. 41歳以上	3.2	3.8	2.4	3.4	3.5	2.6			

(%)

質問項目		全 体	性 別		学 年 別			
			男 子	女 子	1 年	2 年	3 年	
9	生徒が一人前になる 人間としての幅の広 さが一人前になる	1. 18歳以下	1.5	2.0	0.9	1.5	1.1	1.6
		2. 19、20歳	5.3	6.6	3.8	5.3	5.7	5.0
		3. 21～25歳	11.1	9.3	13.1	10.1	7.8	15.1
		4. 26～30歳	36.0	32.1	40.6	36.1	33.6	38.2
		5. 31～35歳	14.7	15.5	13.8	16.5	14.0	13.3
		6. 36～40歳	21.2	24.2	17.8	21.6	26.1	16.5
		7. 41歳以上	10.2	10.3	10.0	8.9	11.7	10.3
	生徒が一人前になる年齢 が一人前になる	1. 18歳以下	2.6	3.2	1.9	3.8	2.1	1.6
		2. 19、20歳	5.6	7.0	4.0	7.5	4.1	4.8
		3. 21～25歳	17.8	12.4	24.0	17.6	18.8	17.1
		4. 26～30歳	44.3	41.6	47.4	43.0	43.5	46.5
		5. 31～35歳	15.3	18.7	11.4	15.8	16.3	13.9
		6. 36～40歳	11.4	13.2	9.4	9.7	12.2	12.7
		7. 41歳以上	3.0	3.9	1.9	2.6	3.0	3.4
10	将来 望み通りの大 学へ入れる	1. とても無理だと思う	10.2	9.8	10.5	11.8	7.7	10.4
		2. かなり無理だと思う	16.3	15.3	17.6	17.7	13.1	17.6
		3. やや無理だと思う	32.6	30.9	34.4	38.5	33.5	24.5
		4. やや可能だと思う	25.8	25.6	26.1	21.1	31.7	26.3
		5. たぶん可能だと思う	11.1	12.1	10.0	7.7	11.0	15.3
		6. 絶対可能だと思う	4.0	6.3	1.4	3.2	3.0	5.9
	将来 大学へ入学できた 生活を送れる 学生	1. とても無理だと思う	3.4	4.4	2.2	3.7	2.3	3.9
		2. かなり無理だと思う	4.4	4.0	4.9	6.3	4.4	2.2
		3. やや無理だと思う	13.3	14.6	11.6	14.0	12.8	12.6
		4. やや可能だと思う	32.5	31.4	33.8	34.4	35.1	27.9
		5. たぶん可能だと思う	37.8	34.8	41.4	35.0	37.3	42.0
		6. 絶対可能だと思う	8.6	10.8	6.1	6.6	8.1	11.4
	将来 大学を卒業した 仕事に就ける の仕	1. とても無理だと思う	5.7	5.7	5.8	5.3	5.8	6.1
		2. かなり無理だと思う	11.8	10.2	13.6	12.9	11.4	10.6
		3. やや無理だと思う	29.4	29.8	29.0	32.1	28.9	26.8
		4. やや可能だと思う	32.3	32.2	31.4	30.8	32.9	33.6
		5. たぶん可能だと思う	17.1	16.6	17.6	15.3	17.7	18.6
		6. 絶対可能だと思う	3.7	5.5	1.6	3.6	3.3	4.3
	展 望 職場で自分らし さを発揮できる	1. とても無理だと思う	3.5	3.9	3.1	4.4	3.5	2.6
		2. かなり無理だと思う	6.0	6.7	5.3	4.9	6.2	7.2
		3. やや無理だと思う	22.5	20.9	24.3	23.3	25.3	19.0
		4. やや可能だと思う	34.7	34.4	35.2	38.0	32.6	33.0
		5. たぶん可能だと思う	26.3	25.1	27.7	22.8	25.3	31.2
		6. 絶対可能だと思う	7.0	9.0	4.4	6.6	7.1	7.0
望 好きな相手と 結婚できる	1. とても無理だと思う	6.5	6.3	6.7	8.5	5.3	5.1	
	2. かなり無理だと思う	7.5	6.9	8.2	8.5	6.5	7.1	
	3. やや無理だと思う	19.7	18.9	20.6	22.2	17.4	18.8	
	4. やや可能だと思う	27.3	26.9	27.6	27.7	28.0	26.5	
	5. たぶん可能だと思う	24.0	22.9	25.4	19.3	26.6	27.1	
	6. 絶対可能だと思う	15.0	18.1	11.5	13.8	16.2	15.4	
望 結婚したら幸せな 家庭生活を送れる	1. とても無理だと思う	2.4	3.2	1.4	3.1	1.6	2.2	
	2. かなり無理だと思う	2.6	2.5	2.7	2.7	1.4	3.4	
	3. やや無理だと思う	7.7	9.8	5.3	8.2	7.2	7.7	
	4. やや可能だと思う	32.8	30.8	35.1	37.2	31.9	28.4	
	5. たぶん可能だと思う	39.6	37.5	42.1	36.2	41.9	41.6	
	6. 絶対可能だと思う	14.9	16.2	13.4	12.6	16.0	16.7	

● 資料2 基礎集計表

(%)

質問項目		全 体	性 別		学 年 別			
			男 子	女 子	1 年	2 年	3 年	
10	将来に恵まれる 良い子ども	1. とても無理だと思う	3.1	3.7	2.3	3.2	1.9	3.8
		2. かなり無理だと思う	2.6	3.0	2.1	2.9	1.6	3.0
		3. やや無理だと思う	8.8	10.0	7.4	9.4	8.8	8.1
		4. やや可能だと思う	35.3	34.0	36.9	38.9	36.1	30.6
		5. たぶん可能だと思う	37.7	35.3	40.6	34.5	38.6	40.7
		6. 絶対可能だと思う	12.5	14.0	10.7	11.1	13.0	13.8
	将来に恵まれる 趣味の面で充ちた生活を送れる	1. とても無理だと思う	2.2	2.8	1.4	2.2	1.6	2.6
		2. かなり無理だと思う	3.4	2.9	4.0	3.6	3.2	3.4
		3. やや無理だと思う	17.2	15.3	19.5	19.6	17.6	14.1
		4. やや可能だと思う	37.2	32.8	42.5	39.1	39.3	33.2
		5. たぶん可能だと思う	28.8	31.0	26.2	24.4	28.3	34.4
		6. 絶対可能だと思う	11.2	15.2	6.4	11.1	10.0	12.3
	将来に恵まれる 地域の人たち	1. とても無理だと思う	3.0	3.5	2.3	2.9	3.9	2.2
		2. かなり無理だと思う	4.1	4.2	4.0	3.8	4.6	4.0
		3. やや無理だと思う	19.1	18.0	20.4	21.7	18.5	16.6
		4. やや可能だと思う	47.1	42.6	52.6	48.6	46.3	46.3
		5. たぶん可能だと思う	21.8	24.9	18.1	18.4	21.9	25.7
		6. 絶対可能だと思う	4.9	6.8	2.6	4.6	4.8	5.2
	将来に恵まれる 幸せな晩年を過ごせる	1. とても無理だと思う	4.9	7.4	2.1	4.6	5.5	4.8
		2. かなり無理だと思う	4.4	4.2	4.4	5.3	3.5	3.8
		3. やや無理だと思う	14.9	15.1	14.7	15.6	14.5	14.5
		4. やや可能だと思う	39.2	36.5	42.4	41.6	40.0	35.8
		5. たぶん可能だと思う	28.1	27.2	29.1	25.5	27.5	31.7
		6. 絶対可能だと思う	8.5	9.6	7.3	7.4	9.0	9.4
11	生活の仕方(どちらを選ぶか) お金のもうかる仕事と	1. ぜひお金のもうかる仕事	4.8	6.8	2.5	4.4	4.5	5.5
		2. まあお金のもうかる仕事	9.8	11.9	7.6	8.8	8.7	12.0
		3. まあ幸せな家庭	26.7	28.9	24.0	25.3	27.4	27.4
		4. ぜひ幸せな家庭	58.7	52.4	65.9	61.5	59.4	55.1
	生活の仕方(どちらを選ぶか) 自分のお金の趣味と	1. ぜひ自分の趣味	23.9	26.9	20.5	25.0	21.5	24.7
		2. まあ自分の趣味	32.7	31.6	34.1	33.8	33.1	31.2
		3. まあお金のもうかる仕事	31.2	28.4	34.2	28.5	33.6	32.1
		4. ぜひお金のもうかる仕事	12.2	13.1	11.2	12.7	11.8	12.0
	生活の仕方(どちらを選ぶか) 自分の才能を生かせる仕事と	1. ぜひ自分の才能を生かせる仕事	19.7	20.1	19.2	22.8	17.1	18.3
		2. まあ自分の才能を生かせる仕事	24.8	25.9	23.5	22.1	25.8	27.1
		3. まあ幸せな家庭	29.3	29.9	28.8	29.6	31.3	27.5
		4. ぜひ幸せな家庭	26.2	24.1	28.5	25.5	25.8	27.1
	生活の仕方(どちらを選ぶか) 自分の趣味と	1. ぜひ幸せな家庭	44.5	41.3	48.4	45.0	45.3	43.2
		2. まあ幸せな家庭	41.2	42.4	39.7	39.6	43.6	40.9
		3. まあ自分の趣味	9.6	10.6	8.4	8.6	9.2	11.2
		4. ぜひ自分の趣味	4.7	5.7	3.5	6.8	1.9	4.7
	生活の仕方(どちらを選ぶか) 自分の才能を生かせる仕事と	1. ぜひ自分の才能を生かせる仕事	39.5	38.2	41.1	41.9	38.2	38.1
		2. まあ自分の才能を生かせる仕事	41.8	40.4	43.3	37.6	45.2	43.6
		3. まあ自分の趣味	13.1	14.7	11.3	13.1	13.0	13.2
		4. ぜひ自分の趣味	5.6	6.7	4.3	7.4	3.6	5.1
	生活の仕方(どちらを選ぶか) お金のもうかる仕事と自分の才能を生かせる仕事	1. ぜひお金のもうかる仕事	9.1	11.5	6.4	8.7	9.5	9.4
		2. まあお金のもうかる仕事	16.2	18.2	13.7	14.2	17.5	17.2
		3. まあ自分の才能を生かせる仕事	35.3	32.0	39.1	36.2	32.4	36.7
		4. ぜひ自分の才能を生かせる仕事	39.4	38.3	40.8	40.9	40.6	36.7

(%)

質問項目		全 体	性 別		学 年 別				
			男 子	女 子	1 年	2 年	3 年		
12	つ き た い し 事	疲れ たく やが さん すい とど て 仕 事 も は	1. ぜひつきたい	3.5	5.6	1.0	4.1	3.2	3.0
		2. かなりつきたい	6.2	8.2	4.0	5.3	6.2	7.4	
		3. ややつきたい	36.7	41.1	31.6	40.5	36.0	32.8	
		4. ややつきたくない	26.1	22.2	30.6	25.9	28.6	24.2	
		5. あまりつきたくない	21.7	16.2	28.1	19.6	19.8	25.8	
		6. ぜんぜんつきたくない	5.8	6.7	4.7	4.6	6.2	6.8	
	収入 の 良 く な い が 、	1. ぜひつきたい	0.5	0.7	0.1	0.5	0.2	0.6	
		2. かなりつきたい	1.5	2.6	0.3	1.7	1.2	1.6	
		3. ややつきたい	8.6	9.8	7.1	9.7	7.4	8.2	
		4. ややつきたくない	39.1	38.5	39.9	40.7	39.4	37.2	
		5. あまりつきたくない	35.5	31.7	40.1	34.6	37.3	35.1	
		6. ぜんぜんつきたくない	14.8	16.7	12.5	12.8	14.5	17.3	
	を 生 か せ な い の 個 性 は	1. ぜひつきたい	1.3	2.0	0.4	1.4	0.7	1.6	
		2. かなりつきたい	2.9	4.0	1.6	2.6	3.0	3.2	
		3. ややつきたい	16.2	17.6	14.6	14.4	17.3	17.4	
		4. ややつきたくない	35.5	32.9	38.4	34.4	37.2	35.3	
		5. あまりつきたくない	28.9	28.2	29.7	32.5	26.8	26.3	
		6. ぜんぜんつきたくない	15.2	15.3	15.3	14.7	15.0	16.2	
	の 少 な い 個 性 を 生 か せ な い	1. ぜひつきたい	3.4	4.0	2.6	2.7	3.0	4.4	
		2. かなりつきたい	11.3	12.7	9.7	12.0	12.2	9.8	
		3. ややつきたい	43.5	43.3	43.6	42.4	44.4	44.0	
		4. ややつきたくない	30.4	27.7	33.7	33.5	27.5	29.4	
		5. あまりつきたくない	8.4	8.0	8.8	6.5	10.6	8.6	
		6. ぜんぜんつきたくない	3.0	4.3	1.6	2.9	2.3	3.8	
自 分 の 個 性 を 生 か せ な い	1. ぜひつきたい	1.1	1.7	0.4	1.4	1.4	0.6		
	2. かなりつきたい	1.8	2.2	1.3	1.9	1.1	2.2		
	3. ややつきたい	7.3	9.4	4.8	7.7	7.4	6.8		
	4. ややつきたくない	35.2	33.6	37.2	33.7	36.4	36.2		
	5. あまりつきたくない	32.2	29.2	35.6	34.3	32.6	29.1		
	6. ぜんぜんつきたくない	22.4	23.9	20.7	21.0	21.1	25.1		
も 疲 れ る が 個 性 を 生 か せ な い	1. ぜひつきたい	9.5	10.3	8.5	10.2	7.6	10.2		
	2. かなりつきたい	21.7	22.2	21.2	22.4	23.2	19.8		
	3. ややつきたい	37.6	38.3	36.7	36.4	37.7	38.8		
	4. ややつきたくない	20.1	18.2	22.3	22.0	20.2	17.8		
	5. あまりつきたくない	7.9	7.0	9.0	5.6	9.2	9.4		
	6. ぜんぜんつきたくない	3.2	4.0	2.3	3.4	2.1	4.0		
13	職 業 の 可 能 性	1. 係長	20.4	11.5	30.7	21.6	16.7	22.1	
		2. 課長	29.2	28.3	30.2	30.6	29.9	26.9	
		3. 部長	29.8	32.0	27.2	28.4	29.4	31.6	
		4. 重役	8.2	9.9	6.3	8.4	8.9	7.5	
		5. 社長	12.4	18.3	5.6	11.0	15.1	11.9	
14	社 会 展 望	食 生 活 の 面	1. とても悪くなる	8.9	11.0	6.4	10.1	8.3	8.0
			2. かなり悪くなる	15.4	16.0	14.7	16.9	11.5	17.0
			3. やや悪くなる	30.4	29.1	32.0	31.4	27.9	31.7
			4. 今と変わらない	26.2	24.3	28.2	22.1	29.5	27.9
			5. やや良くなる	11.0	10.5	11.7	11.4	13.4	8.6
			6. かなり良くなる	4.8	4.8	4.9	4.4	5.5	4.6
			7. とても良くなる	3.3	4.3	2.1	3.7	3.9	2.2

● 資料2 基礎集計表

		(%)							
質問項目		全 体	性 別		学 年 別				
			男 子	女 子	1 年	2 年	3 年		
14	社 会 展 望	人々の暮らし	1. とても悪くなる	6.6	8.9	3.7	7.7	7.1	4.6
			2. かなり悪くなる	13.7	13.5	14.0	15.3	10.1	15.0
			3. やや悪くなる	31.0	28.4	34.2	28.1	31.9	33.8
			4. 今と変わらない	23.9	24.1	23.7	21.8	26.7	24.0
			5. やや良くなる	16.6	16.6	16.7	19.1	15.2	15.0
			6. かなり良くなる	5.6	5.5	5.7	4.9	6.0	6.0
			7. とても良くなる	2.6	3.0	2.0	3.1	3.0	1.6
	平和な感じ	1. とても悪くなる	12.1	14.6	9.1	11.2	13.8	11.6	
		2. かなり悪くなる	21.3	21.5	21.2	22.1	20.2	21.4	
		3. やや悪くなる	35.5	31.5	40.0	34.5	35.8	36.4	
		4. 今と変わらない	22.0	22.1	22.1	21.6	20.7	23.8	
		5. やや良くなる	4.7	4.8	4.6	5.5	4.6	3.8	
		6. かなり良くなる	2.6	2.8	2.3	2.7	2.8	2.2	
		7. とても良くなる	1.8	2.7	0.7	2.4	2.1	0.8	
	政治のあり方	1. とても悪くなる	14.3	15.3	13.1	13.5	15.6	14.0	
		2. かなり悪くなる	23.0	22.5	23.6	22.4	23.7	23.2	
		3. やや悪くなる	31.4	29.0	34.3	35.0	27.6	30.6	
		4. 今と変わらない	22.9	24.4	21.2	19.1	23.2	27.2	
		5. やや良くなる	5.9	5.1	6.7	7.3	7.1	3.0	
		6. かなり良くなる	0.9	1.1	0.7	1.0	0.7	1.0	
		7. とても良くなる	1.6	2.6	0.4	1.7	2.1	1.0	
	犯罪などの治安	1. とても悪くなる	18.3	18.6	17.8	17.9	19.8	17.2	
		2. かなり悪くなる	25.0	24.9	25.1	27.5	22.5	24.2	
		3. やや悪くなる	29.7	27.2	32.6	28.2	30.4	31.0	
		4. 今と変わらない	18.3	18.6	18.2	16.7	17.5	21.2	
		5. やや良くなる	5.7	6.3	5.0	6.5	6.4	4.2	
		6. かなり良くなる	1.1	1.3	0.7	1.0	1.1	1.0	
		7. とても良くなる	1.9	3.1	0.6	2.2	2.3	1.2	
	自然などの環境	1. とても悪くなる	33.6	34.2	32.8	37.9	33.3	28.6	
		2. かなり悪くなる	34.7	32.7	37.1	35.3	32.0	36.6	
		3. やや悪くなる	20.6	20.7	20.4	17.4	21.8	23.2	
		4. 今と変わらない	5.6	5.9	5.3	4.9	6.7	5.4	
		5. やや良くなる	3.1	2.8	3.4	1.9	3.7	4.0	
		6. かなり良くなる	1.1	1.5	0.7	1.2	0.9	1.2	
		7. とても良くなる	1.3	2.2	0.3	1.4	1.6	1.0	
人々の親切さ	1. とても悪くなる	14.4	17.7	10.4	15.5	14.7	12.6		
	2. かなり悪くなる	23.3	25.4	21.0	25.3	18.9	25.0		
	3. やや悪くなる	36.7	31.8	42.3	34.7	38.5	37.4		
	4. 今と変わらない	21.0	19.4	23.0	19.8	22.8	21.0		
	5. やや良くなる	2.1	2.1	2.1	2.0	2.8	1.6		
	6. かなり良くなる	0.7	0.7	0.6	0.5	0.5	1.0		
	7. とても良くなる	1.8	2.9	0.6	2.2	1.8	1.4		
15	日本社会の評価	日本の世の中を採点	1. 0～9点	3.3	5.3	1.0	3.6	4.4	2.0
			2. 10～19点	2.2	3.1	1.1	2.7	1.4	2.2
			3. 20～29点	3.3	4.0	2.6	2.6	4.2	3.4
			4. 30～39点	7.5	7.9	7.0	7.2	8.3	7.1
			5. 40～49点	8.8	7.9	9.7	9.3	8.1	8.7
			6. 50～59点	17.6	16.5	18.8	16.7	19.4	17.1
			7. 60～69点	26.2	21.3	31.9	24.7	26.2	28.0
			8. 70～79点	19.2	19.5	18.9	19.9	19.0	18.6
			9. 80～89点	8.3	8.8	7.7	9.5	5.5	9.3
			10. 90～100点	3.6	5.7	1.3	3.8	3.5	3.6

(%)

質問項目		全体	性別		学年別				
			界子	女子	1年	2年	3年		
16	社会的に尊敬される仕事につく	1. とても無理だと思う	10.2	11.0	9.3	10.4	8.1	11.8	
		2. かなり無理だと思う	18.5	16.5	20.8	19.4	16.9	18.6	
		3. やや無理だと思う	50.0	48.9	51.1	52.1	51.8	46.0	
		4. たぶん可能だと思う	19.6	20.9	18.2	16.9	20.9	21.8	
		5. 絶対可能だと思う	1.7	2.7	0.6	1.2	2.3	1.8	
	職業の 可能性	たくさんの人を部下に持つ仕事につく	1. とても無理だと思う	19.3	14.2	25.2	19.0	19.1	19.8
			2. かなり無理だと思う	30.2	23.2	38.6	31.1	31.7	27.9
			3. やや無理だと思う	39.4	45.1	32.8	40.5	39.8	37.9
			4. たぶん可能だと思う	9.5	14.8	3.0	8.0	7.8	12.4
			5. 絶対可能だと思う	1.6	2.7	0.4	1.4	1.6	2.0
	専門職といわれる仕事につく	1. とても無理だと思う	6.5	7.2	5.7	5.9	6.5	7.2	
		2. かなり無理だと思う	12.1	11.8	12.5	13.1	13.1	10.2	
		3. やや無理だと思う	37.0	39.5	34.2	39.4	32.9	37.8	
		4. たぶん可能だと思う	40.7	36.4	45.5	38.5	44.3	39.8	
		5. 絶対可能だと思う	3.7	5.1	2.1	3.1	3.2	5.0	
	世間の人に名前が知られる仕事につく	1. とても無理だと思う	21.7	15.2	29.2	21.5	21.1	22.4	
		2. かなり無理だと思う	26.8	24.0	30.2	26.6	28.5	25.7	
		3. やや無理だと思う	38.0	41.7	33.6	39.8	36.6	36.9	
		4. たぶん可能だと思う	10.6	14.5	6.1	8.7	11.3	12.4	
		5. 絶対可能だと思う	2.9	4.6	0.9	3.4	2.5	2.6	
お金の面が仕事につき	1. とても無理だと思う	7.2	7.3	7.0	7.1	7.6	6.8		
	2. かなり無理だと思う	14.0	11.4	17.2	14.8	14.2	13.2		
	3. やや無理だと思う	51.4	49.8	53.3	52.0	50.4	51.4		
	4. たぶん可能だと思う	24.9	27.4	21.9	23.5	25.5	26.0		
	5. 絶対可能だと思う	2.5	4.1	0.6	2.6	2.3	2.6		
17	世の中についての評価	自分勝手な人が多すぎる	1. 全くその通り	23.8	27.4	19.5	24.7	21.4	24.8
			2. かなりその通り	30.3	29.5	31.1	29.3	31.7	30.1
			3. ややその通り	38.6	35.9	42.0	38.7	39.4	38.1
			4. やや違う	5.7	5.1	6.6	6.1	5.7	5.4
			5. かなり違う	0.9	1.0	0.7	0.5	0.7	1.4
			6. 全く違う	0.7	1.1	0.1	0.7	1.1	0.2
	世の中についての評価	誰でも努力すれば幸せな生活を送れる	1. 全くその通り	15.0	16.2	13.7	16.5	14.5	13.8
			2. かなりその通り	21.6	20.2	23.3	23.0	22.5	19.2
			3. ややその通り	29.3	28.9	29.6	29.5	26.5	31.4
			4. やや違う	21.7	20.3	23.4	20.6	23.7	21.4
			5. かなり違う	7.3	9.0	5.3	6.8	7.1	8.0
			6. 全く違う	5.1	5.4	4.7	3.6	5.7	6.2
	世の中についての評価	良い社会だ	1. 全くその通り	1.8	2.9	0.6	1.7	2.1	1.8
			2. かなりその通り	5.8	7.3	4.0	5.5	6.0	6.0
			3. ややその通り	26.0	26.0	26.0	24.7	27.1	26.5
			4. やや違う	40.6	37.6	44.0	43.1	37.7	39.9
			5. かなり違う	16.5	15.3	18.0	14.8	16.8	18.4
			6. 全く違う	9.3	10.9	7.4	10.2	10.3	7.4
	世の中についての評価	正直者は結局損をしている	1. 全くその通り	10.8	13.8	7.4	10.1	11.5	11.2
			2. かなりその通り	13.7	14.4	12.8	11.1	13.8	16.6
			3. ややその通り	36.6	36.0	37.3	35.2	36.8	37.9
			4. やや違う	28.8	24.6	33.7	31.3	26.4	27.9
			5. かなり違う	6.8	6.8	6.7	7.5	8.7	4.2
			6. 全く違う	3.3	4.4	2.1	4.8	2.8	2.2

● 資料2 基礎集計表

		(%)								
質問項目		全 体	性 別		学 年 別					
			男 子	女 子	1 年	2 年	3 年			
17	世の中についての評価	乱れが 社会道徳が	1. 全くその通り	16.8	19.0	14.1	16.4	18.9	15.4	
			2. かなりその通り	28.0	28.4	27.5	28.5	25.7	29.3	
			3. ややその通り	42.1	38.9	45.9	43.9	41.9	40.3	
			4. やや違う	10.8	10.5	11.1	9.7	11.0	11.8	
			5. かなり違う	1.5	1.7	1.3	0.5	1.8	2.4	
			6. 全く違う	0.8	1.5	0.1	1.0	0.7	0.8	
	に生かされている	人々の意見が政治	1. 全くその通り	2.2	3.2	1.1	2.0	2.1	2.6	
			2. かなりその通り	3.4	3.5	3.3	3.6	3.2	3.4	
			3. ややその通り	11.8	12.9	10.6	13.6	11.5	10.0	
			4. やや違う	38.0	35.1	41.4	39.9	40.6	33.5	
			5. かなり違う	26.9	25.2	28.8	24.4	25.1	31.3	
			6. 全く違う	17.7	0.1	14.8	16.5	17.5	19.2	
	な平和な国	世界でもまれ	1. 全くその通り	10.2	13.8	5.8	11.2	10.5	8.6	
			2. かなりその通り	19.6	19.8	19.4	21.6	17.2	19.4	
			3. ややその通り	38.1	34.8	42.2	35.7	40.6	39.0	
			4. やや違う	20.8	19.1	22.8	20.8	20.1	21.4	
			5. かなり違う	7.1	6.6	7.7	6.6	6.6	8.0	
			6. 全く違う	4.2	5.9	2.1	4.1	5.0	3.6	
18	生徒の抱く自己像	に力がない	1. ぜんぜんそう思わない	19.4	16.3	23.0	21.4	19.4	17.0	
			2. あまりそう思わない	42.5	42.8	42.0	46.1	39.3	41.0	
			3. 少しそう思う	29.6	30.3	28.9	26.6	31.5	31.6	
			4. とてもそう思う	8.5	10.6	6.1	5.9	9.8	10.4	
		さしい	心がや	1. ぜんぜんそう思わない	8.2	7.3	9.3	8.9	9.4	6.4
				2. あまりそう思わない	42.1	36.4	48.7	49.3	37.5	37.5
				3. 少しそう思う	38.4	39.6	37.0	34.6	40.3	41.3
				4. とてもそう思う	11.3	16.7	5.0	7.2	12.8	14.8
		がよい	運動神経	1. ぜんぜんそう思わない	28.4	18.8	39.7	29.7	26.7	28.3
				2. あまりそう思わない	39.0	41.0	36.6	44.2	35.4	36.0
				3. 少しそう思う	25.5	29.9	20.3	21.9	27.9	27.7
				4. とてもそう思う	7.1	10.3	3.4	4.2	10.0	8.0
	ナウい	ナウい	1. ぜんぜんそう思わない	33.7	32.0	35.5	35.6	31.2	33.4	
			2. あまりそう思わない	49.5	48.5	50.8	52.2	48.6	47.3	
			3. 少しそう思う	12.3	12.7	11.8	8.3	14.9	14.7	
			4. とてもそう思う	4.5	6.8	1.9	3.9	5.3	4.6	
	くできる	勉強がよ	1. ぜんぜんそう思わない	35.9	31.5	41.0	41.4	31.4	33.4	
			2. あまりそう思わない	49.0	49.1	48.9	48.6	50.3	48.3	
			3. 少しそう思う	11.8	13.8	9.4	8.0	13.7	14.5	
			4. とてもそう思う	3.3	5.6	0.7	2.0	4.6	3.8	
	異性	異性に人	1. ぜんぜんそう思わない	42.6	34.5	52.1	48.6	39.1	38.6	
			2. あまりそう思わない	47.1	51.2	42.3	45.1	46.0	50.4	
			3. 少しそう思う	7.3	9.2	5.0	4.4	10.3	8.0	
			4. とてもそう思う	3.0	5.1	0.6	1.9	4.6	3.0	
を笑わせる	冗談でよく人	1. ぜんぜんそう思わない	18.0	19.5	16.0	20.7	18.3	14.3		
		2. あまりそう思わない	41.0	44.1	37.4	44.4	37.7	40.0		
		3. 少しそう思う	31.4	25.6	38.4	26.9	33.3	35.1		
		4. とてもそう思う	9.6	10.8	8.2	8.0	10.7	10.6		
リーダー的	リーダー的	1. ぜんぜんそう思わない	30.8	29.3	32.3	34.8	28.8	27.6		
		2. あまりそう思わない	49.2	49.4	49.1	49.9	46.3	50.9		
		3. 少しそう思う	16.0	15.6	16.5	12.6	19.6	16.9		
		4. とてもそう思う	4.0	5.7	2.1	2.7	5.3	4.6		

(%)

質問項目		全 体	性 別		学 年 別			
			男 子	女 子	1 年	2 年	3 年	
18	が ま ん で き る	1. ぜんぜんそう思わない	13.0	14.1	11.5	13.4	14.6	10.8
		2. あまりそう思わない	36.8	37.1	36.4	39.5	32.9	37.1
		3. 少しそう思う	41.0	38.2	44.4	39.1	41.1	43.3
		4. とてもそう思う	9.2	10.6	7.7	8.0	11.4	8.8
	頼 ま れ て い る	1. ぜんぜんそう思わない	17.2	18.1	16.1	20.3	17.2	13.5
		2. あまりそう思わない	55.8	55.8	56.0	60.0	48.7	57.2
		3. 少しそう思う	23.1	20.4	26.2	17.1	28.6	25.3
		4. とてもそう思う	3.9	5.7	1.7	2.6	5.5	4.0
	顔 が い い	1. ぜんぜんそう思わない	42.1	32.3	53.6	49.7	37.9	36.7
		2. あまりそう思わない	43.9	47.5	39.6	41.1	44.1	47.1
		3. 少しそう思う	8.3	10.7	5.5	5.6	10.0	10.0
		4. とてもそう思う	5.7	9.5	1.3	3.6	8.0	6.2
	努 力 型	1. ぜんぜんそう思わない	25.0	24.5	25.5	26.7	23.5	24.3
		2. あまりそう思わない	43.7	44.0	43.5	45.2	41.6	43.9
		3. 少しそう思う	23.9	21.8	26.2	22.2	27.6	22.5
		4. とてもそう思う	7.4	9.7	4.8	5.9	7.3	9.3
	友 だ ち が 多 い	1. ぜんぜんそう思わない	8.5	10.2	6.5	8.7	9.1	7.8
		2. あまりそう思わない	30.6	30.0	31.3	31.7	27.4	32.1
		3. 少しそう思う	42.9	40.9	45.3	45.0	42.0	41.2
		4. とてもそう思う	18.0	18.9	16.9	14.6	21.5	18.9
	将 来 大 物 に な り そ う	1. ぜんぜんそう思わない	29.5	21.7	38.6	31.9	28.4	27.6
		2. あまりそう思わない	48.6	47.4	49.9	51.9	44.6	48.0
		3. 少しそう思う	12.4	15.0	9.4	9.2	15.1	13.9
		4. とてもそう思う	9.5	15.9	2.1	7.0	11.9	10.5
	音 楽 や 芸 能 に 関 心 が あ る	1. ぜんぜんそう思わない	24.8	26.1	23.3	26.5	25.6	22.1
		2. あまりそう思わない	44.0	42.9	45.3	46.2	40.3	44.8
		3. 少しそう思う	22.8	21.4	24.4	20.0	25.9	23.3
		4. とてもそう思う	8.4	9.6	7.0	7.3	8.2	9.8
	社 会 の 出 来 に 関 心 が あ る	1. ぜんぜんそう思わない	24.6	19.7	30.2	29.7	21.1	21.5
		2. あまりそう思わない	47.7	45.1	50.6	48.7	48.0	46.0
		3. 少しそう思う	21.2	25.0	16.9	16.0	24.5	24.7
		4. とてもそう思う	6.5	10.2	2.3	5.6	6.4	7.8
任 務 が 重 い か ら か	1. ぜんぜんそう思わない	29.0	28.7	29.5	33.4	26.8	25.8	
	2. あまりそう思わない	53.0	51.6	54.5	51.5	53.3	54.4	
	3. 少しそう思う	15.2	16.3	13.9	12.7	16.7	16.8	
	4. とてもそう思う	2.8	3.4	2.1	2.4	3.2	3.0	
な ん と な く 自 立 し て い る	1. ぜんぜんそう思わない	25.1	21.7	29.0	26.6	25.1	23.2	
	2. あまりそう思わない	49.1	49.6	48.4	53.0	46.1	47.0	
	3. 少しそう思う	20.8	22.2	19.2	17.5	21.4	24.2	
	4. とてもそう思う	5.0	6.5	3.4	2.9	7.4	5.6	
し っ か り に し て い る	1. ぜんぜんそう思わない	19.1	18.2	20.0	22.5	19.1	14.8	
	2. あまりそう思わない	49.1	50.6	47.4	53.7	44.4	47.9	
	3. 少しそう思う	26.3	23.8	29.3	20.2	30.3	30.1	
	4. とてもそう思う	5.5	7.4	3.3	3.6	6.2	7.2	
行 動 力 が あ る	1. ぜんぜんそう思わない	21.0	19.4	22.8	23.8	20.4	18.2	
	2. あまりそう思わない	49.5	50.2	48.9	52.4	48.4	47.2	
	3. 少しそう思う	22.9	22.2	23.5	19.2	22.7	27.2	
	4. とてもそう思う	6.6	8.2	4.8	4.6	8.5	7.4	

質問項目		全体	性別		学年別				
			男子	女子	1年	2年	3年		
18	生徒の抱く自己像	が言葉遣い	1. ぜんぜんそう思わない	26.5	23.9	29.5	32.2	24.4	21.6
			2. あまりそう思わない	50.3	49.8	50.8	50.3	48.9	51.2
			3. 少しそう思う	18.5	19.5	17.6	13.9	20.7	22.4
			4. とともそう思う	4.7	6.8	2.1	3.6	6.0	4.8
	まじめ	1. ぜんぜんそう思わない	20.6	20.1	21.0	24.6	20.6	15.6	
		2. あまりそう思わない	41.4	39.5	43.8	45.9	41.6	36.4	
		3. 少しそう思う	29.5	28.4	30.8	22.9	28.9	37.8	
		4. とともそう思う	8.5	12.0	4.4	6.6	8.9	10.2	
	楽天的	1. ぜんぜんそう思わない	17.2	16.4	18.2	18.2	17.5	15.8	
		2. あまりそう思わない	36.5	37.2	35.7	38.4	34.3	36.4	
		3. 少しそう思う	29.8	29.2	30.5	28.5	31.0	30.2	
		4. とともそう思う	16.5	17.2	15.6	14.9	17.2	17.6	
19	自分の関する感情	人の役に立つ人 間と思われたい	1. ぜんぜんそう思わない	4.9	6.4	3.1	4.4	5.3	5.0
			2. あまりそう思わない	16.2	17.8	14.3	17.1	14.7	16.4
			3. 少しそう思っている	34.5	33.7	35.3	36.8	33.0	33.1
			4. わりとそう思っている	29.9	25.7	34.9	29.2	31.8	29.3
			5. いつもそう思っている	14.5	16.4	12.4	12.5	15.2	16.2
	優れている人 から思われたい	1. ぜんぜんそう思わない	8.2	9.2	7.0	9.2	6.7	8.2	
		2. あまりそう思わない	30.4	28.5	32.7	33.6	32.0	25.3	
		3. 少しそう思っている	39.3	37.9	40.9	39.2	37.8	40.7	
		4. わりとそう思っている	16.1	16.1	16.1	12.6	17.3	19.2	
		5. いつもそう思っている	6.0	8.3	3.3	5.4	6.2	6.6	
	平凡でいいから 安定した人生を	1. ぜんぜんそう思わない	6.4	8.8	3.5	5.3	9.2	5.2	
		2. あまりそう思わない	16.3	17.1	15.3	13.6	15.9	19.8	
		3. 少しそう思っている	26.6	26.9	26.2	27.8	24.7	26.9	
		4. わりとそう思っている	30.8	29.1	32.9	33.5	30.2	28.1	
		5. いつもそう思っている	19.9	18.1	22.1	19.8	20.0	20.0	
	あまり目立たず うのてりたいた	1. ぜんぜんそう思わない	8.4	10.3	6.3	6.5	9.7	9.6	
		2. あまりそう思わない	28.6	30.4	26.5	25.1	29.9	31.6	
		3. 少しそう思っている	32.7	31.8	33.5	36.1	31.0	29.8	
		4. わりとそう思っている	21.2	19.1	23.6	20.9	21.3	21.4	
		5. いつもそう思っている	9.1	8.4	10.1	11.4	8.1	7.6	
	気持ちわかって くれる友だちが いない	1. ぜんぜんそう思わない	23.0	22.6	23.4	23.3	22.6	22.8	
		2. あまりそう思わない	49.4	47.7	51.4	52.2	46.5	48.8	
		3. 少しそう思っている	17.9	19.2	16.3	15.7	18.8	19.6	
		4. わりとそう思っている	6.1	6.0	6.3	5.1	8.4	5.4	
		5. いつもそう思っている	3.6	4.5	2.6	3.7	3.7	3.4	
自分とはつ まらない人間だ	1. ぜんぜんそう思わない	13.4	17.3	8.8	10.4	16.0	14.7		
	2. あまりそう思わない	36.4	36.3	36.5	42.9	31.3	33.2		
	3. 少しそう思っている	31.1	27.9	34.9	27.5	34.9	32.1		
	4. わりとそう思っている	11.1	9.6	12.7	10.7	11.1	11.2		
	5. いつもそう思っている	8.0	8.9	7.1	8.5	6.7	8.8		
頼りになる人間 だと思われたい	1. ぜんぜんそう思わない	4.9	6.5	3.1	4.4	4.8	5.6		
	2. あまりそう思わない	15.6	16.7	14.2	16.0	14.8	15.6		
	3. 少しそう思っている	39.1	38.2	40.2	43.5	36.7	36.0		
	4. わりとそう思っている	27.9	25.9	30.3	25.7	31.9	27.2		
	5. いつもそう思っている	12.5	12.7	12.2	10.4	11.8	15.6		

(%)

質問項目		全 体	性 別		学 年 別			
			男 子	女 子	1 年	2 年	3 年	
19	人の上に立つ人間になりたい	1. ぜんぜんそう思わない	12.6	12.4	12.9	12.9	10.6	14.0
		2. あまりそう思わない	42.6	34.6	51.9	45.9	41.8	39.4
		3. 少しそう思っている	27.0	30.1	23.5	25.0	30.7	26.2
		4. わりとそう思っている	12.5	14.7	9.9	11.4	11.8	14.4
		5. いつもそう思っている	5.3	8.2	1.8	4.8	5.1	6.0
	友だちの中で人気者になりたい	1. ぜんぜんそう思わない	7.1	8.3	5.7	5.3	8.1	8.4
		2. あまりそう思わない	28.9	31.6	25.8	33.3	25.2	26.8
		3. 少しそう思っている	37.6	35.5	40.1	37.8	39.4	36.0
		4. わりとそう思っている	19.3	17.9	20.9	17.3	19.2	21.6
		5. いつもそう思っている	7.1	6.7	7.5	6.3	8.1	7.2
	先生から関心を持たれていない	1. ぜんぜんそう思わない	8.1	9.6	6.4	6.1	9.9	8.8
		2. あまりそう思わない	51.5	50.7	52.3	49.2	54.3	51.6
		3. 少しそう思っている	24.9	23.9	26.0	28.3	21.9	23.4
		4. わりとそう思っている	10.5	10.3	10.9	10.6	9.5	11.6
		5. いつもそう思っている	5.0	5.5	4.4	5.8	4.4	4.6
	自分は運のいい人間だ	1. ぜんぜんそう思わない	19.1	17.6	20.7	19.2	20.3	17.8
		2. あまりそう思わない	44.5	41.5	48.0	46.8	41.6	44.4
		3. 少しそう思っている	20.9	22.4	19.2	18.2	22.6	22.6
		4. わりとそう思っている	9.6	10.3	8.8	10.4	9.0	9.2
		5. いつもそう思っている	5.9	8.2	3.3	5.4	6.5	6.0
20	将来の進路	1. すぐに勤める	8.3	7.6	9.2	6.1	8.9	10.5
		2. 各種学校・専門学校へ行く	13.6	7.2	20.8	13.8	13.9	13.1
		3. 短期大学へ行く	10.5	0.3	22.2	10.4	9.6	11.4
		4. 易しい大学へ行く	31.7	36.5	26.1	36.7	27.9	28.9
		5. 難しい大学へ行く	35.9	48.4	21.7	33.0	39.7	36.1