

## はじめに

## 中学生の親子関係が変わった

## ●第2次反抗期の意味

一昔前まで、中学生の時代は親子関係が最も悪化する時期といわれてきた。親と口をきこうともしない。というより、敵を見るような憎しみや軽蔑の目で、親をじっと見て、何も言わずに部屋に引っ込んでしまう。そうかと思うと、親を避けるように自分の部屋に引っ込んでしまい、部屋から出てこようともしない。

ほんの少し前まで、「ママ、ママ」と後を追ひ、夕食時に親がいないと不機嫌になる。休日や休みのときになると、パパに遊び相手になってほしいとせがむ。そうした時期が長かったのに、一人でおとなになったような顔をして、親に反発する。

そうした反抗の時期は、幼児期の第1次反抗期と対比させて、第2次反抗期と呼ばれた。子どもは親に心身ともに依存しているが、中学生くらいになると、自分らしさをつくらうとする。そうすると、自分とよく似て、しかも、身近にいる親の存在が目ざわりとなる。そこで、親を無視する態度に出る。

そして、自分の殻にこもって、何か月、時には、1年以上を過ごし、自分ができると、殻を破って、自分を現す。そうすると、親との関係も修復される。そうした意味で、第2次反抗期は、親に依存していた子どもが親から自立する過渡期にみられる一過性の不適応状態なのであろう。

## ●なだらかな成長のスタイル

しかし、このところ、親に反抗する子どもの姿が見えなくなった。週末になれば、家族仲良くファミレスで食事をとる中学生や母親と一緒にスーパーで買い物をする中学生の姿を見かけることが多い。高校への進学にあたって、多くの中学生は、先生の判断より、親の意見を頼りにしている。

大学でオープンキャンパスを開催すると、親子連れで参加する人たちが多く。特に個人面談などの機会を用意すると、受験生より親の方が積極的に入学後の生活や卒業後の進路を質問する。そうした状況は入学後にも続く。多くの大学では、入学式に列席する保護者のためかなりのスペースを用意している。そして、定期的に保護者会を開くと、予想以上に保護者が参加する。そうした姿を見ていると、大学生になっても、子離れができていない親が一般化しているのを感じる。

実際に、中学生に「尊敬する人は」と尋ねると、「父」や「母」と答える生徒が過半数を超える。親としてうれしい反応であろうが、もう少し別の存在を尊敬してはどうかと思う。

こうした事例を重ね合わせると、中学生から第2次反抗期が消えて、なだらかな成長というスタイルが定着したのがわかる。しかしそうした場合、第2次反抗期が、子どもが親から自立する過程だとするならば、反抗期を持たない生徒はどう親から自立するのか気がかりとなる。

## 1

## 家庭での居心地

## 1 家にいるときの気分

中学生の84.2%は家庭で過ごす時間を「のびのびできる」と答えており、家庭は「安心できて、のんびりとできる場」になっている。

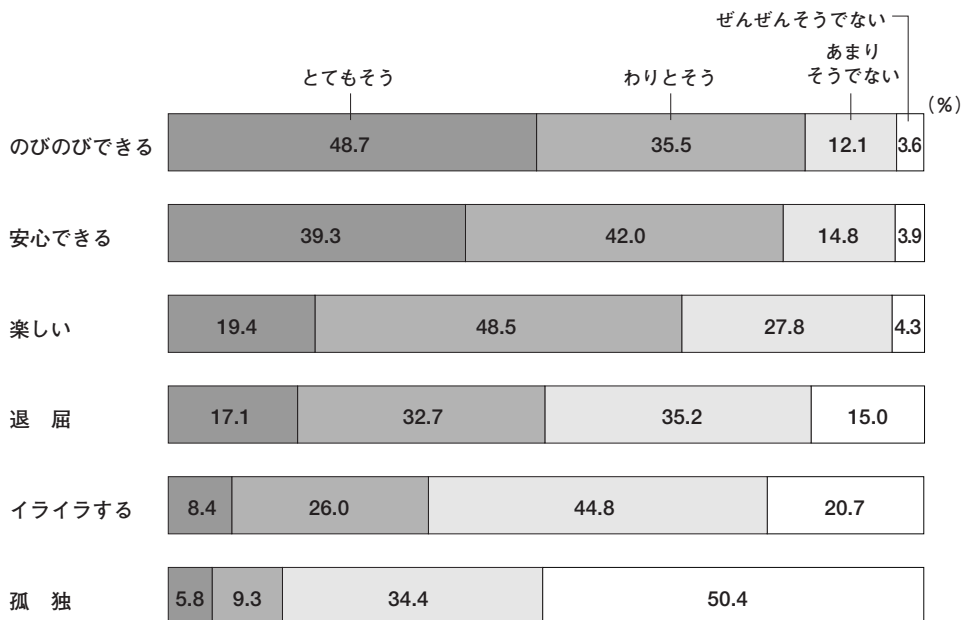
生徒たちは、どんな気分で家庭での時間を過ごしているのか。まず、全体としての家庭での感じを尋ねた。

図1が示すように、「家にいるとき、どんな気分であることが多いか」という問いでは、「のびのびできる」が、「とてもそう」の48.7%と「わりとそう」の35.5%を合わせて、84.2%となる。また、「安心できる」も81.3%

(「とてもそう」39.3%+「わりとそう」42.0%)である。一方、家庭で「孤独」を感じている者は15.1%にとどまる。

したがって、家庭に安定を見いだせない子どもがいることもたしかだが、8割前後の中学生にとって、「安心できて、のんびりとできる場」が家庭なのであろう。

◆図1 家にいるときの気分



## 2 親との会話

父親とは26.7%、母親とは54.9%の中学生が「よく話をしている」。なかでも母親と「よく話をしている」女子は71.9%にのぼる。

そこで、もう少し具体的に、「親との会話」の程度を尋ねた(表1)。さすがに父親と「よく話をしている」者は26.7%だが、母親と「よく話をしている」者は54.9%に達する。しかも、表2によると、女子が母親と「よく話をしている」割合は71.9%に達する。娘と母親が仲むつまじく会話をしている姿が浮かんでくる。それに比べ、父親と息子が「よく話をしている」割合は25.4%にとどまる。

家庭の中で、女性軍は仲良く話をしている

が、男性軍は女性軍に圧倒され、やや沈黙気味のような状況が浮かんでくる。

親と話をしているのであるから、親とのコミュニケーションは成り立っているのだろう。表3に示したように、「親は、自分のことを理解してくれている」と感じている子どもは、「とても」の16.1%に「わりと」の54.5%を合わせて70.6%に達する。一方、「ぜんぜん理解していない」と感じている子どもは9.0%にとどまる。

◆表1 親との会話

	(%)			
	よく話をしている	ときどき話をしている	あまり話をしていない	ほとんど話をしていない
父親	26.7	41.5	21.5	10.3
母親	54.9	32.1	9.8	3.1

◆表2 親との会話 × 属性

	(%)					
	全体	男子	女子	1年	2年	3年
父親	26.7	25.4	28.1	28.6	25.9	25.8
母親	54.9	38.4	71.9	56.0	55.5	53.4

「よく話をしている」割合

◆表3 親は、自分のことを理解してくれているか × 性  
—わりと親に理解されている—

	(%)			
	とても理解している	わりと理解している	あまり理解していない	ぜんぜん理解していない
全体	16.1	54.5	20.4	9.0
男子	12.7	55.6	20.7	10.9
女子	19.8	53.2	20.1	6.9

### 3 親との関係

全体として、親とうまくいっている中学生が多い。なかでも娘と母親はうまくいっている割合が高い。

それでは、親との関係はどうなっているのか。中学生たちに親との関係が「うまくいっているか」を尋ねた。図2に示すように、母親との関係がうまくいっている者は、「とてもうまくいっている」と「かなりうまくいっている」を合わせると52.7%で、これに「ややうまくいっている」を加えると87.4%となる。

ここで、「やや」の34.7%をどう評価するのが問題になる。もっとも、「かなり」まででも、母親とうまくいっている者が52.7%と、全体の半数を超え、親子関係が円満なのがわかる。これに「ややうまくいっている」も加えると、親子関係が円滑な生徒が9割に迫る。したがって、「ややうまくいっている」を無条件に肯定して評価する態度は避けたいが、全体としてみると、親子関係が円満なのが現代の中学生なのであろう。

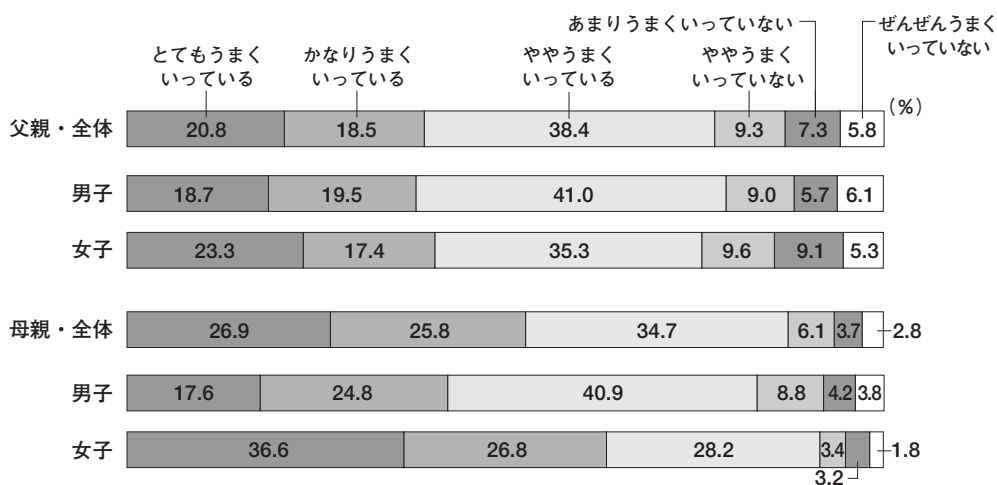
そうした中で、父親・母親と息子・娘に着目すると、母親とうまくいっている娘は63.4

%（とても十かなり）に達する。男子の場合、女子ほど親との関係がうまくいっていないが、それでも、男子と父親の関係は「とてもうまくいっている」と「かなりうまくいっている」を合わせて38.2%で、これに「ややうまくいっている」の41.0%を加えると、79.2%に達する。8割近い息子が、父親との関係がそれほど悪くはないと答えている。

したがって、親との関係が「うまくいっている」（とても十かなり）割合は、親と子の組み合わせによって異なり、最も仲のよいのが①娘と母親（63.4%）、次いで②息子と母親（42.4%）、さらに③娘と父親（40.7%）、そして④息子と父親（38.2%）の順位となる。

全体としてみると、親との関係がうまくいっている中学生が多い。そうした意味では、「はじめに」でふれたように、親との関係が険悪な第2次反抗期的な状況はなく、円満な現代の中学生の姿が浮かんでくる。

◆図2 親との関係(うまくいっているか) × 性 —うまくいっている—



## 2

## 親に対する評価

## 1 親から言われていること

「朝、早く起きなさい」と言われている中学生が36.7%など、3割以上が親から基本的な生活習慣の注意を受けている。また、親に細かいことを口うるさく言わないでほしいと思っている。

それでは、子どもたちは親からどんなことを言われているのか。表4はいつまで注意を受けていたかを、子どもの段階を追って尋ねた結果である。「いまも言われている」割合は「言葉づかいに気をつけなさい」が38.3%、「朝、早く起きなさい」が36.7%である。さらに3割以上が、中学生になっても、親から「物を大切にしまいなさい」や「忘れ物をしないようにしまいなさい」と言われている。

「物を大切にしまいなさい」や「忘れ物をしないようにしまいなさい」などというのは、小学校低学年か中学年までのしつけであろう。中学生になっても、親から基本的な生活習慣の注意を受けている。子どもが幼くなっているともいえるが、親の方が子どもをいつまでも子ども扱いし、子離れをしていないような印象を受ける。

◆表4 親から言われていること —口うるさい—

	(%)				
	小学校1、2年 まで言われた	小学校3、4年 まで言われた	小学校5、6年 まで言われた	中学校1年 まで言われた	いまも 言われている
言葉づかいに気をつけなさい	23.6	12.3	16.0	9.8	38.3
朝、早く起きなさい	23.5	17.2	17.8	4.7	36.7
物を大切にしまいなさい	26.5	13.9	16.7	7.2	35.6
忘れ物をしないように しまいなさい	23.9	19.6	17.5	6.1	32.8
先生の言うことをよく 聞きなさい	37.4	15.3	15.3	7.2	24.7
人に会ったら、あいさつを しまいなさい	38.8	20.0	15.7	4.7	20.8
友だちと仲よくしまいなさい	47.3	18.7	10.4	3.1	20.5

それでは、子どもは親にどのようなことをしてほしいと思っているのか。表5が示すように、『勉強、勉強』と言わないでほしいが56.8%（「とてもそう思う」＋「わりとそ

う思う」）、「あまり干渉しないでほしい」が55.6%となる。細かいことを口うるさく言わないでほしいというのであろう。

◆表5 親にしてほしいと思うこと —「勉強、勉強」と言わないで—

			小計	(%)	
	とても そう思う	わりと そう思う		あまりそう 思わない	ぜんぜんそう 思わない
「勉強、勉強」と言わないでほしい	30.7	26.1	56.8	22.8	20.4
あまり干渉しないでほしい	25.6	30.0	55.6	29.2	15.2
できる限り、手作りの夕食を 用意してほしい	21.6	24.5	46.1	24.7	29.2
早く子離れしてほしい	15.9	26.4	42.3	37.5	20.1
帰宅したとき、いてほしい	12.3	21.1	33.4	33.6	33.0
朝、起きてほしい	15.4	16.1	31.5	23.1	45.4
家族全員で、夕食を食べてほしい	10.5	17.8	28.3	36.7	35.0
もっと親らしくしてほしい	11.9	14.9	26.8	39.2	34.0

## 2 親のがんばり

中学生は、親が「一生懸命働いている」「家事をがんばっている」とっており、親の姿を肯定的にとらえている。

中学生に親への評価を求めた。「一生懸命働いている」は、おもに父親をイメージした回答であると考えられるが、そう答えた割合は「とてもそう思う」だけで72.1%に達する。「家事をがんばっている」は、おもに母親を想定したものであろうが、これも60.7%である(表6)。子どもたちは「一生懸命働いている」父親と「家事をがんばっている」母親のもとで暮らしているという感じなのであろう。

このように、中学生は、親の姿を肯定的にとらえ、家庭の居心地がよいと答えている。そして、「いまの自分の家の子として生まれ

変わりたいか」の問いでは、表7のような結果が得られる。この中から、「どちらともいえない」を除いて、今の自分の家の子として「生まれたい」と「生まれたくない」を算出すると、以下のような結果となる。

	生まれたい (とても十わりと)	生まれたくない (あまり十ぜんぜん)
全体	46.6%	21.0%
男子	41.2%	23.8%
女子	52.7%	17.9%

したがって、自分の家に「生まれたい」が「生まれたくない」よりも、男子で17.4ポイント、女子で34.8ポイント多い。

◆表6 親への評価×性—懸命にがんばっている—

		(%)			
		とても そう思う	わりと そう思う	あまりそう 思わない	ぜんぜんそう 思わない
一生懸命働いている	全 体	72.1	21.5	5.0	1.4
	男 子	68.2	23.9	5.8	2.2
	女 子	76.3	18.8	4.3	0.6
家事をがんばっている	全 体	60.7	28.5	8.1	2.7
	男 子	59.4	30.3	7.2	3.2
	女 子	62.0	26.6	9.1	2.3

◆表7 いまの自分の家の子として生まれ変わりたいか×性  
—生まれたい—

		(%)				
		とても そう思う	わりと そう思う	どちらとも いえない	あまりそう 思わない	ぜんぜんそう 思わない
全 体		22.4	24.2	32.4	10.0	11.0
男 子		18.3	22.9	35.1	10.0	13.8
女 子		26.8	25.9	29.4	9.9	8.0

### 3 親は叱るか

親が「ぜったい叱る」割合は、「夜1時すぎまで、外で遊んでいたら」を除き、あまり高くなく、親はあまり叱らない傾向にある。

子どもが親を信頼し、安住しているのはよいが、親は子どもが言うことを聞かないときにどの程度叱るのか。「夜1時すぎまで、外で遊んでいたら」叱るのは当然としても、その他のことでは、子どもを叱らない親が多いようにみえる(表8)。

なお、表は省略したが、「いつまで親とい

っしょに住んでいたいと思うか」について、「できる限り、早く家を出たい」は22.2%で、「働き始めたら、家を出たい」が51.7%、「結婚するまで、同居したい」が21.5%である。そして「結婚してからも、同居したい」が4.7%である。全体として、中学生にとって、家庭の居心地がよいのであろう。

◆表8 叱る程度 —あまり叱らない—

	ぜったい叱る	たぶん叱る	たぶん叱らない	ぜったい叱らない
夜1時すぎまで、外で遊んでいたら	79.1	13.7	4.5	2.7
「宿題を忘れることが多い」と先生から家の人に注意されたら	32.9	43.1	16.7	7.3
夜2時すぎまで、夜更かししていたら	30.4	27.0	26.7	15.9
先生の言うことを聞かなかったら	11.8	43.7	34.4	10.1
近所の人に会って、あいさつをしなかったら	9.8	31.9	41.3	17.1
朝、家族と会っても「おはよう」と言わなかったら	8.8	20.4	36.0	34.8



## 3

## 親との距離

## 1 「親の力」は超えにくい

中学生が「すでに超えた」と思う割合が高いのは、「母親の体力」の79.6%。しかし、そのほかの力では父親や母親を超えにくいと思っている。

中学生たちは、家庭に安住している。それはよいのだが、子どもたちは自立の可能性をどう伸ばしていくのであろうか。父親と母親それぞれの「体力」や「英語の力」などを超えたかどうかを尋ねた。もちろん、「超える」といっても、「小学校高学年のころ超えた」から「ずっと超えられないだろう」まで、かなりの幅が考えられる。そこで、回答選択肢を

3つにカテゴライズした表を作成した(表9)。

1 = 「すでに超えた」(小学校高学年のころ+中学生になって+このごろ)

2 = 「数年後に超える」(高校生くらいになれば+20歳くらいになれば)

3 = 「超えるのは25歳以上」(25歳くらいになれば+ずっと超えられないだろう)

◆表9 親を超えたか — 当分、超えにくい —

	母親			父親		
	すでに超えた	数年後に超える	超えるのは25歳以上	すでに超えた	数年後に超える	超えるのは25歳以上
体力	79.6	14.3	6.2	32.2	32.7	35.1
英語の力	49.6	32.7	17.6	36.9	36.5	26.6
数学の力	45.0	34.7	20.4	28.7	35.9	35.3
がんばる力	34.2	37.2	28.6	21.4	37.5	41.1
人とのつきあい方	23.4	45.2	31.3	20.6	42.3	37.1
社会についての見方	15.3	46.3	38.4	8.7	37.6	53.7
社会常識	12.6	48.1	39.2	10.3	37.3	52.4
お金をかせぐ力	6.8	43.4	49.8	5.2	20.6	74.2

すでに超えた = 「小学校高学年のころ超えた」 + 「中学生になって超えた」 + 「このごろ超えた」

数年後に超える = 「とても超えられないが高校生くらいになれば超えられる」 + 「とても超えられないが20歳くらいになれば超えられる」

超えるのは25歳以上 = 「とても超えられないが25歳くらいになれば超えられる」 + 「ずっと超えられないだろう」

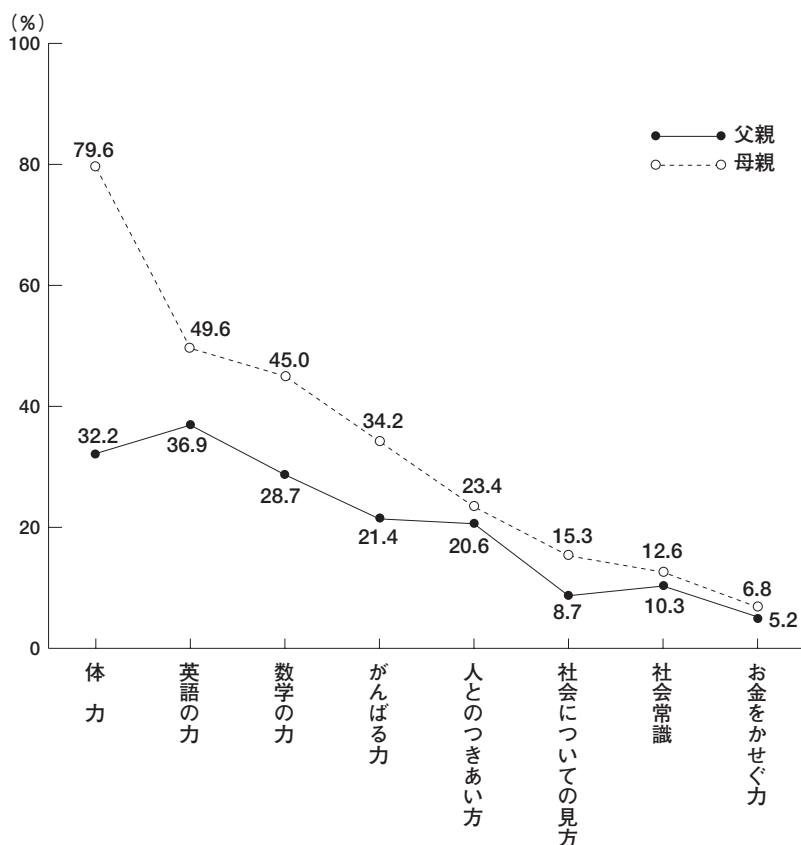
表9の「すでに超えた」に着目した結果が図3である。図から明らかなように、親を超えたと思っている中学生が多い項目は以下の通りとなる。

- ①《超えた》（「すでに超えた」が50%以上）  
……母親の「体力（79.6%）」
- ②《もうすぐ超えられそう》（「すでに超えた」が40～50%未満）……母親の「英語の力（49.6%）」「数学の力（45.0%）」
- ③《超えられるかもしれない》（「すでに超えた」が30～40%未満）……母親の「がんばる力（34.2%）」、父親の「体力（32.2%）」「英語の力（36.9%）」

- ④《超えられそうもない》（「すでに超えた」が30%未満）……父親の「数学の力（28.7%）」「がんばる力（21.4%）」、父親母親ともに「人とのつきあい方」「社会についての見方」「社会常識」「お金をかせぐ力」

中学生の場合、親を《超えた》のは母親の「体力」のみで、《もうすぐ超えられそう》も母親の英語や数学の力に限られている。したがって、父親の力は当分超えられそうもないし、母親についても「社会についての見方」や「社会常識」などは超えにくいと感じているのがわかる。

◆図3 親をすでに超えた



「すでに超えた」割合

すでに超えた = 「小学校高学年のころ超えた」 + 「中学生になって超えた」 + 「このごろ超えた」

## 2 学年別にみた「親の力」

学年が上がると、ほとんどの項目で親を「すでに超えた」と思う割合が高まる。しかし、英語や数学の力でも「父親」4割程度、「母親」6割程度にとどまる。

前節でとりあげた表9を「すでに超えた」に着目して、属性別に1つに表したのが、表10である。さらにわかりやすいように学年差をまとめたのが、図4である。母親の「体力」、父親の「お金をかせぐ力」を除く項目で、学年が上がると、親を「すでに超えた」と思う割合が高まっている。特に数学や英語の力は、3年になると、「すでに超えた」と思う割合が高まっている。

このように学年が上がると、親を「すでに超えた」という割合が高まる。しか

し英語や数学の力でも、中学3年生で母親を「すでに超えた」が6割程度、父親についても4割程度にとどまる。したがって、多くの中学生が親をビッグな存在と思い、超えにくさを感じている。

中学3年生でも、親を超えにくいとしたら、子どもはいくつになったとき、親を超えられるのであろうか。子どもたちは親にいつでも依存し、いくつになっても親のすねをかじり、親から自立する気配がない。その延長線にパラサイト・シングルの姿が浮かんでくる。

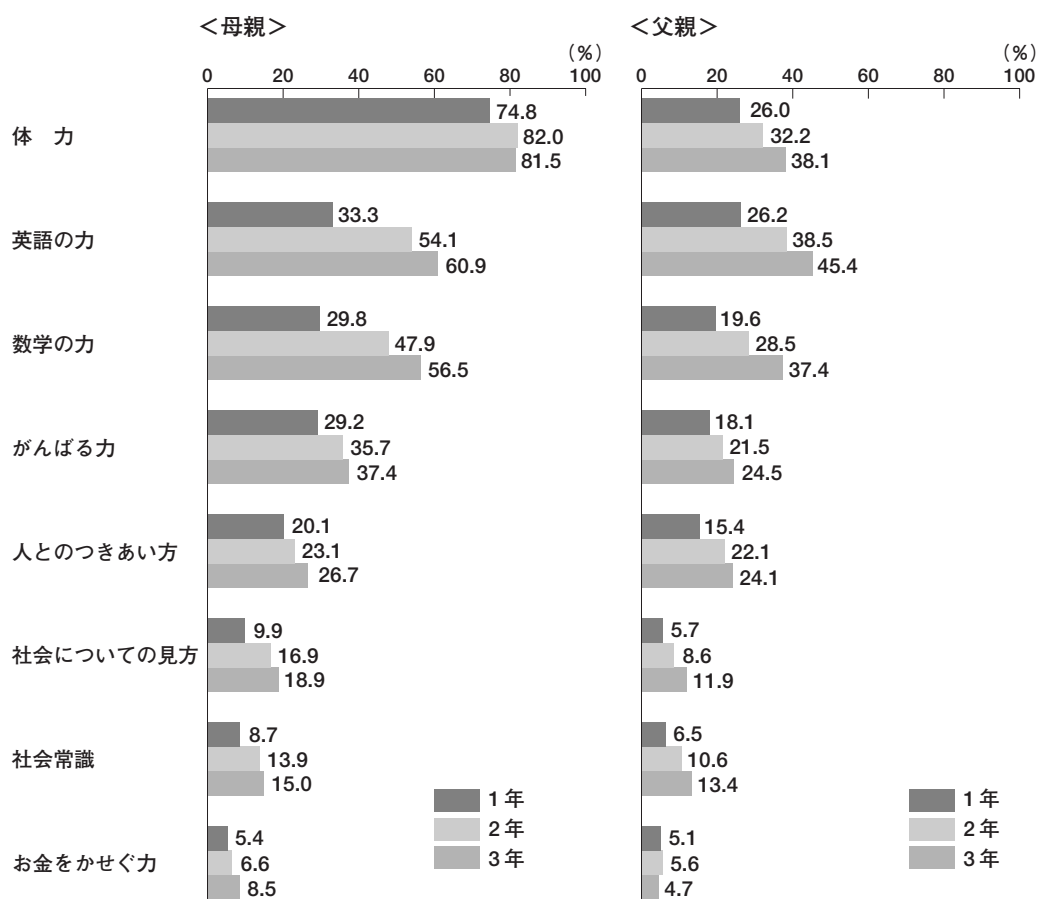
◆表10 親をすでに超えた×属性 —1年<2年<3年—

	母親					父親					(%)
			1年	2年	3年			1年	2年	3年	
	男子	女子				男子	女子				
体力	88.3	70.3	74.8	82.0	81.5	44.5	18.5	26.0	32.2	38.1	
英語の力	50.0	49.6	33.3	54.1	60.9	36.3	37.6	26.2	38.5	45.4	
数学の力	47.0	42.9	29.8	47.9	56.5	28.9	28.4	19.6	28.5	37.4	
がんばる力	33.6	34.8	29.2	35.7	37.4	20.0	23.3	18.1	21.5	24.5	
人とのつきあい方	24.0	22.6	20.1	23.1	26.7	17.5	24.0	15.4	22.1	24.1	
社会についての見方	17.9	12.5	9.9	16.9	18.9	8.6	8.8	5.7	8.6	11.9	
社会常識	14.6	10.4	8.7	13.9	15.0	10.4	10.1	6.5	10.6	13.4	
お金をかせぐ力	9.3	4.2	5.4	6.6	8.5	5.9	4.1	5.1	5.6	4.7	

「すでに超えた」割合

すでに超えた = 「小学校高学年のころ超えた」 + 「中学生になって超えた」 + 「このごろ超えた」

◆図4 親をすでに超えた × 学年



「すでに超えた」割合

すでに超えた = 「小学校高学年のころ超えた」 + 「中学生になって超えた」 + 「このごろ超えた」

## 4

## 未来の家庭像

## 1 将来、自分の家庭を持ちたいか

中学生の85.1%が将来結婚したいと考えている。また、妻は出産後退職し育児が一段落してからパートタイム、というかたちを考えている中学生が多い。

少子化が進んでいる。特に若い世代の間に、晩婚化や非婚化の傾向が目につく。そうした傾向は中学生にも見受けられるのであろうか。

中学生に将来の結婚や家庭についての考え方を尋ねた。表11に示すように、「結婚したい」は「ぜったい」の34.0%と「できれば」の51.1%を加えると、85.1%に達する。特に女子の「ぜったい結婚したい」は40.2%と高い割合を示している。

また、結婚後の家庭生活については、妻の

就労のかたちが問題になるだろう。表12から明らかなように、「結婚後退職（専業主婦のいる暮らし）」は13.3%にとどまるが、「退職せずフルタイム（完全な共働き）」も18.0%である。そして、出産後退職し、育児が一段落してからパートタイムを始めるかたちが35.0%と、最大値を占める。子どもたちの母親もパートタイムをしていることが多く、自分の親と同じような結婚のかたちを考えているのであろう。

◆表11 結婚したいか×性 —「結婚したい」が85.1%—

	ぜったい結婚したい	できれば結婚したい	小計	できれば結婚したくない	ぜったい結婚したくない	小計
	(%)					
全 体	34.0	51.1	85.1	11.5	3.4	14.9
男 子	27.9	55.3	83.2	13.4	3.5	16.9
女 子	40.2	47.0	87.2	9.7	3.1	12.8

◆表12 妻の就労のかたち×性 —パートタイム型—

	結婚後退職	出産後退職	育児後パートタイム	育児後フルタイム	退職せずフルタイム
	(%)				
全 体	13.3	22.4	35.0	11.3	18.0
男 子	14.9	23.8	32.8	8.5	20.1
女 子	11.8	21.0	37.4	14.1	15.7

男子…「結婚したら、妻には仕事をやめてほしいと思うか」  
女子…「結婚したら、仕事をやめると思うか」

## 2 家事分担について

将来、「妻が家事を全てする」が10.7%、「妻の方が家事を多くする」が45.6%。「妻と夫で半々に家事を分担する」は41.2%。

「君作る人・僕食べる人」のCMが話題になったことがあった。中学生が家庭を持ちたいと思っているのはわかったが、家事の分担はどうしたいと思っているのか。表13によれば、「僕食べる人」（「妻が家事を全てする」）は10.7%にとどまる。一方「僕作る人」（「夫の方が家事を多くする」＋「夫が家事を全てする」）は2.6%に限られている。

最大値の45.6%を占めるのは女性の方が多く家事を分担する反応である。現代の中学生であるから、夫婦で半々が多くなるのでないかと思った。しかし、「妻と夫で半々に家事を分担する」は第2位の41.2%にとどまった。

それでは、中学生は親になるのをどう感じているのか。表14によれば、「いい親になれると思うか」について、「とてもそう思う」は11.8%で、「わりとそう思う」が42.8%である。一方、「あまりそう思わない」と「ぜったいそう思わない」が合わせて45.4%と、半数に迫っている。もちろん、中学生なのであるから、この年齢で親意識が乏しくても無理はない気持ちがする。

表15は、親的な体験の程度を尋ねた結果を示している。いい親になるためには、子どものころ、子育て的な体験を持つことが大事だ

といわれる。表中の数値は、したことが「1回もない」割合を示している。少子化もあって、子どもの周りに赤ちゃんがいない。それだけに、「赤ちゃんのおむつを替えたこと」や「赤ちゃんを2、3時間1人で預かったこと」などをほとんどしていないのは当然だと思う反面、こうした若者が親になり子育てを始めると、大変だろうという気持ちがする。

◆表13 家事の分担×性 —妻が中心—

	妻が家事を全てする	妻の方が家事を多くする	妻と夫で半々に家事を分担する	夫の方が家事を多くする	夫が家事を全てする
全体	10.7	45.6	41.2	1.8	0.8
男子	12.4	45.8	39.5	1.8	0.5
女子	8.8	45.5	43.2	1.7	0.8

◆表14 いい親になれると思うか×性 —自信は半々—

	とてもそう思う	わりとそう思う	あまりそう思わない	ぜったいそう思わない
全体	11.8	42.8	39.9	5.5
男子	13.0	38.1	42.6	6.3
女子	10.5	47.9	37.2	4.4

◆表15 親的な体験×性 —したことがない—

	全体	男子	女子
赤ちゃんを抱っこしたこと	21.8 (46.1)	30.9 (56.6)	12.2 (35.2)
赤ちゃんのおむつを替えたこと	72.6 (85.7)	82.0 (92.1)	62.5 (78.9)
赤ちゃんを2、3時間1人で預かったこと	74.5 (85.0)	79.0 (89.0)	69.7 (80.8)
1、2歳の子の遊び相手をしたこと	24.2 (45.0)	36.1 (57.9)	11.7 (31.6)
3、4歳の子の遊び相手をしたこと	14.8 (35.8)	22.2 (47.6)	6.9 (23.4)

「1回もない」割合 ( )内は「1回もない」＋「1、2回ある」割合

## まとめ

## 親からの自立のすすめ

## ●小学生のデータなら満点

今回の調査結果は、これが、小学校高学年のものであるなら、全く問題はない。というより、理想的といえるデータであろう。子どもが親を尊敬し、親も子どもをかわいがり、子どもは安心して家庭で暮らしているからである。

しかし、今回のデータは3年生を含めた、中学生の反応である。あらためて、今回の結果を要約してみよう。

- ①親とよく話している (表1)
- ②親はがんばっている (表6)
- ③親に理解されている (表3)
- ④家でのびのびしている (図1)
- ⑤親は口うるさい (表4)
- ⑥親との関係はうまくいっている (図2)
- ⑦親を超えにくい (図3)

もちろん、中学生が親を尊敬し、親に依存して悪いということではない。しかし冒頭でふれたように、中学生の時代は自己をつくる大事な時期であり、親の庇護のもとで暮らしていたのでは、いつまでたっても子どもの自己はつくれない。

大きくつかむと、子どもは「親に依存し、親から自立する」かたちで成長していく。し

かし、今回のデータからは、子どもが親に依存し、親から自立する気配が感じられない。

## ●親はいつまでも子ども扱い

子どもから親が尊敬される。親としてうれしいと思う。しかし、親はいつまで親らしくふるまうのであろうか。

中学生になって、親の態度が変わったかについて、生徒の反応は表16の通りである。中学生になり、親が「信頼してくれるようになった (とても十わりと)」割合は55.6%で、「そうならない (あまり十ぜんぜん)」割合は44.4%と4割以上が親の態度は変わらないと答えている。「おとな対おとなの話をするようになった (とても十わりと)」は47.2%で、「そうならない (あまり十ぜんぜん)」が半数を超える。

親からすると、子どもはまだ幼く、一人前扱いする気持ちにならないのだろう。たしかに、中学生の親は40代の半ば前後で、人生で一番油の乗り切った年齢である。そして、ほんの数年前まで、子どもは親を追いかけていた。あの幼い感じが残っている。それだけに、子どもを子ども扱いしてしまうのであろう。

◆表16 親の態度は変わったか —あまり変わらない—

	とても		小計	あまりそう	
	そう	わりと		ならない	ぜんぜん
	なった	そう		ならない	ならない
きびしくなった	11.3	23.2	34.5	45.4	20.0
おとな対おとなの話をするようになった	12.2	35.0	47.2	37.4	15.3
いっしょにいることが少なくなった	19.2	33.3	52.5	32.5	15.0
信頼してくれるようになった	10.8	44.8	55.6	32.8	11.6
あなたに責任をもたせることが多くなった	15.3	47.5	62.8	28.3	8.9

## ●子どもを自立させるステップを

子どもが自立したときに親の仕事が終わる。もちろん、それから先も親子関係は続くが、それは親と子とが対等の関係である。見方によると、子どもは老いた親をいたわり、老いた親が子どもを頼る関係になるのかもしれないが、いずれにせよ、子どもが幼いころのように縦の関係の親子ではない。

そう考えると、中学生の時期は「縦から横へ」親子関係が移行する過渡期であろう。したがって、親が子どもの自立を願うなら、意図的に子どもが自立できるような態度をとることが必要であろう。

以下、子どもの自立を促す方策を4点にまとめてみよう。

①**子どもの意見や考えに耳を傾けよう**＝子どもも中学生になると、自分の世界を持つ。親が自分の意見や考えを言う前に、子どもの考えを話させよう。親が思っている以上に成長している子どもの姿が浮かんでこよう。

②**自立のプログラムを作ろう**＝こづかいでどこまでまかなうか。門限を何時までにするか。ケータイの費用限度をどう考えるかなどを、具体的に考えよう。そうしたかたちで自立のプログラムを考えよう。

③**弱みを見せよう**＝子どもは親をビッグな存在と思っている。そして、親をいつまでたっても超えられないと感じている。それだけに、子どもが中学生くらいになったら、親は子どもに弱みを見せてやろう。弱みを突破口として、子どもは自立の道をたどれるようになる。

④**時には、本音でぶつかる**＝しかし、親としての弱みを見せ、子どもの意見を聞くのが全てではない。時には、本音でぶつかりよう。特にぜったいに譲れないと思うようなことは、安易に妥協しないで、親としての権威を示そう。強い親とぶつかり自立するから、しっかりとした子どもが育つのである。

## モノグラフ・中学生の世界 Vol.77 中学生にとっての家族～依存と自立の間で～ 調査概要

- 調査テーマ：中学生の家族や親に対する意識・かかわり
- 調査時期：2004年2月
- 調査方法：学校通しの質問紙による自記式調査
- 調査対象：首都圏（東京・神奈川・千葉・埼玉）の中学1～3年生、1,355名（男子697名、女子653名、不明5名）
- 調査内容：家での気分／親との会話頻度／親との関係／親が言うこと・叱ること／親にしてほしいこと／親は努力しているか／今の家に生まれ変わりたいか／いつまで親と同居するか／親の力を超えたか／将来の結婚希望と家事分担／小さい子と接した経験／親の接し方の変化／家や学校での様子／親の呼び方・呼ばれ方／親や自分のタイプ／親からどう思われているか／将来の夢や予想／勉強の成績／学校や毎日の楽しさ／ほか



## 調査票見本

※本調査票の無断使用を禁じます。

# アンケートのお願い

これは、中学生の生活や勉強などについておききするアンケートです。  
テストではありませんので、自分の気持ちのとおりにお答えください。

### 回答のしかた

あなたはスポーツが好きですか。

とても 好き	かなり 好き	ふつう	少し 嫌い	とても 嫌い
1	②	3	4	5

あなたが、もしスポーツをかなり好きだと思ったら、  
上のように番号のところを○でかこんでください。

1 まず、あなたのことをおききします。

1) 学校名 …………… ( ) 中学校

2) 学 年 …………… (1. 1年    2. 2年    3. 3年) 〈○をつける〉

3) 性 別 …………… (1. 男子    2. 女子) 〈○をつける〉

I. 毎日の生活についておききします。

2 登校するまでの朝の様子についておききします。

1) 朝はどのように起きていますか。最も近いもの1つに○をつけてください。

1. (目覚まし時計などを使い) いつも自分で起きる
2. 自分で起きることが多い
3. 起こしてもらることが多い
4. いつも起こしてもらう

2) 学校がある日、朝起きてから出かけるまで、誰が起きていますか。最も近いもの1つに○をつけてください。

1. いつも自分だけ、または子どもたち(兄弟姉妹)だけが起きている
2. 自分だけ、または子どもたち(兄弟姉妹)だけが起きていることが多い
3. 親も起きていることが多い
4. いつも親も起きている

3) 学校がある日、朝食は食べていますか。最も近いもの1つに○をつけてください。

1. いつもしっかり食べている
2. しっかり食べる時が多い
3. 飲み物だけなど、軽くすませることが多い
4. 飲まず食わずで登校することが多い
5. いつも飲まず食わずで登校する

3 学校の授業中に、次のようなことをよくしていますか。

- |                      | よく<br>している | わりと<br>している | あまり<br>していない | まったく<br>していない |
|----------------------|------------|-------------|--------------|---------------|
| 1. 指名されても答えない……………   | 1          | 2           | 3            | 4             |
| 2. 授業と関係ない勉強をする…………… | 1          | 2           | 3            | 4             |
| 3. マンガや雑誌を読む……………    | 1          | 2           | 3            | 4             |
| 4. 手紙のやりとりをする……………   | 1          | 2           | 3            | 4             |
| 5. 寝る……………           | 1          | 2           | 3            | 4             |
| 6. 友だちとおしゃべりする……………  | 1          | 2           | 3            | 4             |

4 下校後のことについておききます。

1) 学校から帰ったとき、誰か家の人(子ども以外)はいますか。最も近いもの1つに○をつけてください。

1. いつも家の人がいる      2. 家の人がいることが多い  
3. 誰もいないことが多い      4. いつも誰もいない

2) 家族そろって夕食をとることは、週に何日くらいですか。

毎日    週6日    週5日    週4日    週3日    週2日    週1日    ない  
1———2———3———4———5———6———7———8

3) 夕食のとき、テレビを見ていますか。最も近いもの1つに○をつけてください。

1. ニュースなど、まじめなテレビ番組がついている  
2. バラエティー番組やスポーツ番組がついている  
3. テレビはつけず、黙って食べている  
4. テレビはつけず、今日あったことなどを話しながら食べる

4) 夕食は、どのようなものを食べる人が多いですか。最も近いもの1つに○をつけてください。

1. いつも家の人の手作りの夕食  
2. 家の人の手作りの夕食が多い  
3. コンビニ弁当やスーパーのおそうざい、外食が多い  
4. いつもコンビニ弁当やスーパーのおそうざい、外食

5) 学校がある平日の、下校後の平均的な時間の使い方について教えてください。

	しない	1~ 15分	16~ 30分	31~ 60分	61~ 90分	91~ 180分	それ以上
1. (塾も含め)勉強する時間……………	1	2	3	4	5	6	7
2. お手伝いをする時間……………	1	2	3	4	5	6	7
3. テレビを見る時間……………	1	2	3	4	5	6	7
4. 友だちと電話やメールを する時間……………	1	2	3	4	5	6	7
5. 家の人と話をする時間……………	1	2	3	4	5	6	7

6) 学校のある日の前日は、何時くらいに寝ることが多いですか。

10時より前 10時～ 11時～ 12時～ 1時～ 2時～ 3時以降  
 1——2——3——4——5——6——7

5) 日曜日は、家でどのくらい勉強をしていますか。塾での勉強時間もふくめて答えてください。

しない 1～ 16～ 31～ 61～ 91～ それ以上  
 15分 30分 60分 90分 180分  
 1——2——3——4——5——6——7

6) 家にいるとき、どんな気分であることが多いですか。

	とても そう	わりと そう	あまり そうでない	ぜんぜん そうでない
1. 楽しい……………	1	2	3	4
2. イライラする……………	1	2	3	4
3. 安心できる……………	1	2	3	4
4. 退屈……………	1	2	3	4
5. のびのびできる……………	1	2	3	4
6. 孤独……………	1	2	3	4

## II. 家の人との関係についておききます。

7) あなたは、親から何と呼ばれることが多いですか。最も近いもの1つに○をつけてください。

1. 名前の呼び捨て      2. 名前+ちゃん/君      3. 名前+さん  
 4. ニックネーム      5. 「おい、ちょっと」などと声をかけられる

8) 逆に、あなたは親に対して、何と呼ぶことが多いですか。最も近いもの1つに○をつけてください。

1. お父さん・お母さん      2. パパ・ママ      3. 父ちゃん・母ちゃん  
 4. おやじ・おふくろ      5. 名前の呼び捨て      6. 名前+ちゃん/君  
 7. ニックネーム      8. 名前+さん  
 9. 「おい、ちょっと」などや、呼ばないでもすむようにしている

9 あなたは、次のようなことを自分でやっていますか。

- |                        | いつも親が<br>してくれる | ほとんど親<br>だが、たまに<br>自分でする | ほとんど自分<br>だが、たまに親が<br>してくれる | いつも<br>自分でする |
|------------------------|----------------|--------------------------|-----------------------------|--------------|
| 1. 机の上のかたづけ……………       | 1              | 2                        | 3                           | 4            |
| 2. 自分の分の食器のあとかたづけ…………… | 1              | 2                        | 3                           | 4            |
| 3. 耳の穴のそうじ……………        | 1              | 2                        | 3                           | 4            |
| 4. 運動着の洗たく……………        | 1              | 2                        | 3                           | 4            |

10 親はあなたに対して、どういう点にうるさいですか。

- |                            | とても<br>そう | わりと<br>そう | あまり<br>そうでない | ぜんぜん<br>そうでない |
|----------------------------|-----------|-----------|--------------|---------------|
| 1. 勉強の成績についてうるさい……………      | 1         | 2         | 3            | 4             |
| 2. 言葉づかいなど、礼儀についてうるさい…………… | 1         | 2         | 3            | 4             |

11 小さいころから親に言われてきたことがあると思いますが、次のようなことは、いつごろまで言われていましたか。また、いまも言われていますか。

- |                          | 小学校<br>1、2年まで<br>言われた | 小学校<br>3、4年まで<br>言われた | 小学校<br>5、6年まで<br>言われた | 中学校<br>1年まで<br>言われた | いまも<br>言われている |
|--------------------------|-----------------------|-----------------------|-----------------------|---------------------|---------------|
| 1. 朝、早く起きなさい……………        | 1                     | 2                     | 3                     | 4                   | 5             |
| 2. 忘れ物をしないようにしなさい……………   | 1                     | 2                     | 3                     | 4                   | 5             |
| 3. 人に会ったら、あいさつをしなさい…………… | 1                     | 2                     | 3                     | 4                   | 5             |
| 4. 友だちと仲よくしなさい……………      | 1                     | 2                     | 3                     | 4                   | 5             |
| 5. 言葉づかいに気をつけなさい……………    | 1                     | 2                     | 3                     | 4                   | 5             |
| 6. 先生の言うことをよく聞きなさい……………  | 1                     | 2                     | 3                     | 4                   | 5             |
| 7. 物を大切にしなさい……………        | 1                     | 2                     | 3                     | 4                   | 5             |

12 次のようなことをあなたがしたら、親はあなたを叱ると思いますか。

- |  | ぜったい<br>叱る | たぶん<br>叱る | たぶん<br>叱らない | ぜったい<br>叱らない |
|--|------------|-----------|-------------|--------------|
| 1. 先生の言うことを聞かなかったら……………                  | 1          | 2         | 3           | 4            |
| 2. 近所の人に会って、あいさつをしなかったら……………             | 1          | 2         | 3           | 4            |
| 3. 朝、家族と会っても「おはよう」と言わなかったら…              | 1          | 2         | 3           | 4            |
| 4. 「宿題を忘れることが多い」と先生から家の人に<br>注意されたら…………… | 1          | 2         | 3           | 4            |
| 5. 夜1時すぎまで、外で遊んでいたら……………                 | 1          | 2         | 3           | 4            |
| 6. 夜2時すぎまで、夜更かししていたら……………                | 1          | 2         | 3           | 4            |

- 13 中学生になって、あなたの親は、あなたへの接し方がそれ以前と変わってきたような気がしますか。

	とても なった	わりと なった	あまり ならない	ぜんぜん ならない
1. 信頼してくれるようになった……………	1	2	3	4
2. おとな対おとなの話をするようになった……………	1	2	3	4
3. あなたに責任をもたせることが多くなった……………	1	2	3	4
4. いっしょにいることが少なくなった……………	1	2	3	4
5. きびしくなった……………	1	2	3	4

- 14 親に、どんなことをしてほしいと思いますか。

	とても そう思う	わりと そう思う	あまり 思わない	ぜんぜん 思わない
1. 朝、起きてほしい……………	1	2	3	4
2. 「勉強、勉強」と言わないでほしい……………	1	2	3	4
3. 帰宅したとき、いてほしい……………	1	2	3	4
4. あまり干渉しないでほしい……………	1	2	3	4
5. 早く子離れしてほしい……………	1	2	3	4
6. もっと親らしくしてほしい……………	1	2	3	4
7. 家族全員で、夕食を食べてほしい……………	1	2	3	4
8. できる限り、手作りの夕食を用意してほしい……………	1	2	3	4

- 15 親は家族のために、次のようなことを努力していると思いますか。

	とても そう思う	わりと そう思う	あまり 思わない	ぜんぜん 思わない
1. 一生懸命働いている……………	1	2	3	4
2. 家事をがんばっている……………	1	2	3	4
3. いっしょの時間をつくろうとしている……………	1	2	3	4

- 16 親は、あなたのことを理解してくれていると思いますか。

とても理解 している	わりと理解 している	あまり理解 していない	ぜんぜん理解 していない
1	2	3	4

17 親について、あなたはどのように考えていますか。

- |                             | とても<br>そう | わりと<br>そう | あまり<br>そうでない | ぜんぜん<br>そうでない |
|-----------------------------|-----------|-----------|--------------|---------------|
| 1. 親の考えは正しいと思う……………         | 1         | 2         | 3            | 4             |
| 2. 親の生き方はつまらない……………         | 1         | 2         | 3            | 4             |
| 3. 親のことを尊敬している……………         | 1         | 2         | 3            | 4             |
| 4. 悪いことをしても、きちんと叱ることができない…… | 1         | 2         | 3            | 4             |

18 あなたは、いつまで親といっしょに住んでいたいと思いますか。

- |                  |                  |
|------------------|------------------|
| 1. できる限り、早く家を出たい | 2. 働き始めたら、家を出たい  |
| 3. 結婚するまで、同居したい  | 4. 結婚してからも、同居したい |

19 もし、あなたが生まれ変わるとしたら、もう一度、いまの自分の家の子として生まれたいと思いますか。

- | とても<br>そう思う | わりと<br>そう思う | どちらとも<br>いえない | あまりそう<br>思わない | ぜんぜんそう<br>思わない |
|-------------|-------------|---------------|---------------|----------------|
| 1           | 2           | 3             | 4             | 5              |

Ⅲ. もう少し、家の人とのことについておききします。

20 親はどのようなタイプの人ですか。

- |  | とても<br>そう | わりと<br>そう | あまり<br>そうでない | ぜんぜん<br>そうでない |
|--|-----------|-----------|--------------|---------------|
| 1. よくニュースを見ている……………                    | 1         | 2         | 3            | 4             |
| 2. よくバラエティー番組などを見ている……………              | 1         | 2         | 3            | 4             |
| 3. よく新聞を読んでいる……………                     | 1         | 2         | 3            | 4             |
| 4. よくごろごろしている……………                     | 1         | 2         | 3            | 4             |
| 5. あなたをカラオケやゲームセンターに<br>連れて行ってくれる…………… | 1         | 2         | 3            | 4             |
| 6. あなたを美術館や音楽会に連れて行ってくれる……             | 1         | 2         | 3            | 4             |

21 あなたは、お母さんとよく話をしますか。  
 (答えたくない場合やお母さんと同居していない場合などは、21 ~ 24 はとばし、  
 次ページの25 から答えてください)

よく話をしている      ときどき話をしている      あまり話をしていない      ほとんど話をしていない  
 1 ————— 2 ————— 3 ————— 4

22 あなたは以下のような面で、お母さんの力を超えていると思いますか。

		とても超えられないが 25歳くらいになれば超えられる	とても超えられないが 20歳くらいになれば超えられる	とても超えられないが 高校生くらいになれば超えられる	このごろ超えた	中学生になって超えた	小学校高学年のころ超えた
1. 体力……………	1	2	3	4	5	6	7
2. 英語の力……………	1	2	3	4	5	6	7
3. 人とのつきあい方……………	1	2	3	4	5	6	7
4. 社会常識……………	1	2	3	4	5	6	7
5. がんばる力……………	1	2	3	4	5	6	7
6. 数学の力……………	1	2	3	4	5	6	7
7. 社会についての見方……………	1	2	3	4	5	6	7
8. お金をかせぐ力……………	1	2	3	4	5	6	7

23 あなた自身は、お母さんからどう思われているでしょうか。

	とてもよい (ある)	かなりよい (ある)	ややよい (ある)	やや悪い (欠ける)	かなり悪い (欠ける)	まったく悪い (欠ける)
1. 性格……………	1	2	3	4	5	6
2. 生活態度……………	1	2	3	4	5	6
3. 勉強に対する意欲……………	1	2	3	4	5	6
4. 友だちづきあい……………	1	2	3	4	5	6
5. 数学の成績……………	1	2	3	4	5	6
6. 英語の成績……………	1	2	3	4	5	6

24 いまのところ、お母さんとの間はうまくいっていますか。

とてもうまくいっている      かなりうまくいっている      ややうまくいっている      ややうまくいっていない      あまりうまくいっていない      ぜんぜんうまくいっていない  
 1 ————— 2 ————— 3 ————— 4 ————— 5 ————— 6



25 あなたは、お父さんとよく話をしますか。  
 (答えたくない場合やお父さんと同居していない場合などは、25 ~ 28 はとばし、  
 次ページの 29 から答えてください)

よく話をしている      ときどき話をしている      あまり話をしていない      ほとんど話をしていない  
 1 ————— 2 ————— 3 ————— 4

26 あなたは以下のような面で、お父さんの力を超えていると思いますか。

		とても超えられないが 25歳くらいになれば超えられる	とても超えられないが 20歳くらいになれば超えられる	とても超えられないが 高校生くらいになれば超えられる	このごろ超えた	中学生になって超えた	小学校高学年のころ超えた
1. 体力……………	1	2	3	4	5	6	7
2. 英語の力……………	1	2	3	4	5	6	7
3. 人とのつきあい方……………	1	2	3	4	5	6	7
4. 社会常識……………	1	2	3	4	5	6	7
5. がんばる力……………	1	2	3	4	5	6	7
6. 数学の力……………	1	2	3	4	5	6	7
7. 社会についての見方……………	1	2	3	4	5	6	7
8. お金をかせぐ力……………	1	2	3	4	5	6	7

27 あなた自身は、お父さんからどう思われているでしょうか。

		とてもよい (ある)	かなりよい (ある)	ややよい (ある)	やや悪い (欠ける)	かなり悪い (欠ける)	まったく悪い (欠ける)
1. 性格……………	1	2	3	4	5	6	
2. 生活態度……………	1	2	3	4	5	6	
3. 勉強に対する意欲……………	1	2	3	4	5	6	
4. 友だちづきあい……………	1	2	3	4	5	6	
5. 数学の成績……………	1	2	3	4	5	6	
6. 英語の成績……………	1	2	3	4	5	6	

28 いまのところ、お父さんとの間はうまくいっていますか。

とてもうまくいっている      かなりうまくいっている      ややうまくいっている      ややうまくいっていない      あまりうまくいっていない      ぜんぜんうまくいっていない  
 1 ————— 2 ————— 3 ————— 4 ————— 5 ————— 6

IV. 最後に、あなた自身のことについておききします。

29 あなたは、部活動に入っていますか。

- |                   |                   |
|-------------------|-------------------|
| 1. 文化部で、熱心に活動している | 2. 文化部だが、あまり熱心でない |
| 3. 運動部で、熱心に活動している | 4. 運動部だが、あまり熱心でない |
| 5. 部活動に入っていない     |                   |

30 あなたは、どういうタイプの人ですか。

- |                               | とても<br>そう | わりと<br>そう | あまり<br>そうでない | ぜんぜん<br>そうでない |
|-------------------------------|-----------|-----------|--------------|---------------|
| 1. やる気がある……………                | 1         | 2         | 3            | 4             |
| 2. 「落ち着きがない」と人から言われる……………     | 1         | 2         | 3            | 4             |
| 3. 誰とでも仲良くなれる……………            | 1         | 2         | 3            | 4             |
| 4. 人が自分の思い通りの反応をしないとムカつく…………… | 1         | 2         | 3            | 4             |
| 5. 根気強い……………                  | 1         | 2         | 3            | 4             |
| 6. 時間にルーズ……………                | 1         | 2         | 3            | 4             |
| 7. 協調性がある……………                | 1         | 2         | 3            | 4             |
| 8. 自分に自信がない……………              | 1         | 2         | 3            | 4             |

31 いままで、次のような経験は何回くらいありますか。

- |                                | 1回も<br>ない | 1、2回<br>ある | 何回か<br>ある | いつも<br>していた |
|--------------------------------|-----------|------------|-----------|-------------|
| 1. 赤ちゃんを抱っこしたこと……………           | 1         | 2          | 3         | 4           |
| 2. 赤ちゃんのおむつを替えたこと……………         | 1         | 2          | 3         | 4           |
| 3. 赤ちゃんを2、3時間1人で預かったこと……………    | 1         | 2          | 3         | 4           |
| 4. 人が赤ちゃんの世話をしているところを見たこと…………… | 1         | 2          | 3         | 4           |
| 5. 1、2歳の子の遊び相手をしたこと……………       | 1         | 2          | 3         | 4           |
| 6. 3、4歳の子の遊び相手をしたこと……………       | 1         | 2          | 3         | 4           |

32 次のような考え方について、どう思いますか。

- |                                 | とても<br>そう思う | わりと<br>そう思う | どちらとも<br>いえない | あまりそう<br>思わない | ぜんぜんそう<br>思わない |
|---------------------------------|-------------|-------------|---------------|---------------|----------------|
| 1. こつこつやれば、きっとむくわれる……………        | 1           | 2           | 3             | 4             | 5              |
| 2. 人に迷惑をかけなければ何をしてもいい……………      | 1           | 2           | 3             | 4             | 5              |
| 3. 要領のいい人が得をする……………             | 1           | 2           | 3             | 4             | 5              |
| 4. 今をがまんして将来のために<br>努力すべきだ…………… | 1           | 2           | 3             | 4             | 5              |
| 5. 何ととっても、学歴が物をいう社会だ……………       | 1           | 2           | 3             | 4             | 5              |
| 6. 何ととっても、世の中はお金だ……………          | 1           | 2           | 3             | 4             | 5              |

33 将来のことについておききます。

1) あなたは将来、つきたい職業やかなえたい夢がありますか。

1. あるし、そのため努力している      2. あるが、努力していない  
3. ないが、探している      4. ないし、探していない

2) 将来、結婚したいと思いますか。

- ぜったい      できれば      できれば      ぜったい  
結婚したい      結婚したい      結婚したくない      結婚したくない
- 1 ————— 2 ————— 3 ————— 4

3) 結婚したことを想像し、最も近いもの1つに○をつけてください。

① (女子) あなたは、自分が結婚したら仕事をやめると思いますか。

(男子) あなたが結婚したら、妻には仕事をやめてほしいと思いますか。

1. 結婚したら、仕事をやめる  
2. 子どもが生まれたら、仕事をやめる  
3. 子どもが生まれたら仕事をやめ、子育てが一段落したらパートタイムで働く  
4. 子どもが生まれたら仕事をやめ、子育てが一段落したらフルタイムで働く  
5. 結婚し、子どもが生まれても、ずっとフルタイムで働く

② 結婚したら、家事の分担はどうしたいと思いますか。

1. 妻が家事を全てする      2. 妻の方が家事を多くする  
3. 妻と夫で半々に家事を分担する      4. 夫の方が家事を多くする  
5. 夫が家事を全てする

4) 将来、次のようなことは実現できると思いますか。

- ぜったい      たぶん      たぶん      ぜったい  
できる      できる      できない      できない
1. 幸せな家庭を作れる…………… 1 ————— 2 ————— 3 ————— 4  
2. つきたい仕事につける…………… 1 ————— 2 ————— 3 ————— 4  
3. 仕事の面で成功する…………… 1 ————— 2 ————— 3 ————— 4  
4. 社会的に有名になれる…………… 1 ————— 2 ————— 3 ————— 4  
5. お金持ちになれる…………… 1 ————— 2 ————— 3 ————— 4

5) 「自分はいい親になれるだろう」と思いますか。

- とても      わりと      あまり      ぜったい  
そう思う      そう思う      そう思わない      そう思わない
- 1 ————— 2 ————— 3 ————— 4



## 学年・性別集計表

単位：サンプル数・学年・性別以外はパーセント。

質問項目		全体	性別		学年別				
			男子	女子	1年	2年	3年		
サンプル数		1,355	697	653	441	453	456		
1	学年	1. 1年	441	233	208	441			
		2. 2年	453	226	226		453		
		3. 3年	456	237	219			456	
	性別	1. 男子	697	697		233	226	237	
2. 女子		653		653	208	226	219		
2	登校するまでの朝の様子	朝はどのように起きるか	1. いつも自分で起きる	33.9	30.8	37.3	32.0	33.1	36.6
		2. 自分で起きることが多い	27.4	33.3	21.2	28.0	26.6	27.5	
		3. 起こしてもらおうことが多い	26.5	24.8	28.1	25.3	27.7	26.4	
		4. いつも起こしてもらおう	12.2	11.1	13.4	14.7	12.5	9.5	
	学校がある日、朝起きてから出かけるまで、誰が起きているか	1. いつも子どもだけが起きている	4.2	4.7	3.8	3.9	6.3	2.6	
		2. 子どもだけが起きていることが多い	2.7	1.8	3.7	2.3	2.7	3.1	
		3. 親も起きていることが多い	18.9	22.9	14.7	19.5	20.0	17.4	
		4. いつも親も起きている	74.1	70.7	77.8	74.4	71.1	76.9	
	学校がある日、朝食は食べるか	1. いつもしっかり食べている	62.0	60.7	63.7	62.5	65.8	58.2	
		2. しっかり食べるときが多い	18.9	18.9	18.6	17.2	18.3	20.6	
		3. 軽くすませることが多い	11.9	13.6	10.0	14.3	9.4	11.9	
		4. 飲まず食わずで登校することが多い	4.1	3.7	4.6	3.9	3.4	5.1	
5. いつも飲まず食わずで登校する		3.1	3.1	3.2	2.1	3.1	4.2		
3	学校の授業中に、次のようなことをよくしているか	指名されても答えない	1. よくしている	4.7	5.7	3.7	5.5	3.1	5.5
		2. わりとしている	15.7	14.6	16.9	17.2	14.5	15.2	
		3. あまりしていない	35.0	33.2	36.6	41.1	35.7	28.3	
		4. まったくしていない	44.6	46.5	42.8	36.1	46.7	51.0	
	授業と関係ない勉強をする	1. よくしている	4.4	5.7	2.9	3.0	4.9	5.3	
		2. わりとしている	9.8	11.7	7.8	8.5	7.4	13.5	
		3. あまりしていない	37.1	36.1	38.2	33.9	37.7	39.5	
		4. まったくしていない	48.7	46.6	51.0	54.7	50.0	41.7	
	マンガや雑誌を読む	1. よくしている	7.7	9.6	5.7	6.0	6.1	11.1	
		2. わりとしている	5.8	7.3	4.0	6.7	5.6	5.1	
		3. あまりしていない	9.9	9.6	10.2	6.4	10.8	12.4	
		4. まったくしていない	76.5	73.4	80.1	81.0	77.5	71.5	
	手紙のやりとりをする	1. よくしている	4.0	1.0	7.3	3.9	4.3	4.0	
		2. わりとしている	5.3	2.0	8.8	5.3	5.6	5.1	
		3. あまりしていない	16.8	7.6	26.4	15.2	18.9	16.2	
		4. まったくしていない	73.9	89.3	57.5	75.6	71.2	74.7	
	寝る	1. よくしている	9.5	11.4	7.4	6.7	7.2	14.4	
		2. わりとしている	14.9	14.9	14.6	12.6	14.6	17.3	
		3. あまりしていない	33.2	32.7	33.6	30.0	35.4	33.6	
		4. まったくしていない	42.5	41.0	44.3	50.7	42.8	34.7	
	友だちとおしゃべりする	1. よくしている	21.6	25.0	17.8	22.4	15.0	27.1	
		2. わりとしている	33.2	35.4	30.7	32.3	35.3	31.9	
		3. あまりしていない	34.5	29.1	40.6	37.1	36.7	30.2	
		4. まったくしていない	10.6	10.5	10.9	8.2	13.0	10.8	
4	下校後のこと 学校から帰ったとき、誰か 家の人（子ども以外）は いるか	1. いつも家の人がいる	27.0	24.3	29.9	29.0	29.9	22.3	
		2. 家の人がいることが多い	41.5	43.4	39.6	42.8	42.2	39.7	
		3. 誰もいないことが多い	22.2	21.8	22.3	20.9	20.0	25.2	
		4. いつも誰もいない	9.3	10.5	8.2	7.4	7.9	12.8	

質問項目		全体	性別		学年別				
			男子	女子	1年	2年	3年		
4	下校後のことについて	家族そろって夕食をとることは、週に何日くらいか	1. 毎日	26.7	25.5	28.0	28.5	23.2	28.4
			2. 週6日	6.4	7.5	5.1	6.3	7.0	5.8
			3. 週5日	8.6	8.9	8.4	9.7	9.2	7.1
			4. 週4日	8.4	7.6	9.3	7.4	9.7	8.2
			5. 週3日	9.2	10.2	8.1	8.6	8.6	10.4
			6. 週2日	18.0	16.8	19.4	16.2	18.2	19.7
			7. 週1日	11.4	11.1	11.6	12.5	11.7	10.2
			8. ない	11.2	12.3	10.1	10.9	12.4	10.2
	夕食のとき、テレビを見ているか	1. まじめなテレビ番組	13.6	14.7	12.6	14.7	13.7	12.6	
		2. バラエティー番組やスポーツ番組	75.0	73.5	76.4	73.8	74.8	76.1	
		3. テレビはつけず、黙って食べている	2.8	4.6	0.9	1.4	3.6	3.3	
		4. テレビはつけず、話しながら食べる	8.6	7.2	10.1	10.1	7.9	8.0	
	夕食は、どのようなものを食べることが多いか	1. いつも家の人の手作りの夕食	50.4	48.4	52.5	49.9	50.3	51.0	
		2. 家の人の手作りの夕食が多い	45.1	47.8	42.2	45.8	45.9	43.7	
		3. コンビニ弁当や外食などが多い	4.0	3.5	4.5	4.1	3.4	4.4	
		4. いつもコンビニ弁当や外食	0.5	0.3	0.8	0.2	0.4	0.9	
	学校がある平日の、下校後の平均的な時間の使い方	(塾も含め)勉強する時間	1. しない	20.7	22.2	19.0	19.7	17.3	25.2
			2. 1～15分	8.4	8.2	8.3	9.6	9.4	5.5
			3. 16～30分	12.8	13.5	12.3	14.4	13.2	11.0
			4. 31～60分	17.7	14.8	20.9	22.9	15.5	15.0
			5. 61～90分	20.1	18.4	21.9	18.3	21.5	20.5
			6. 91～180分	15.3	17.0	13.7	11.2	19.5	15.2
			7. それ以上	5.0	6.0	4.0	3.9	3.6	7.5
		お手伝いをする時間	1. しない	29.4	35.6	22.7	28.4	30.9	28.4
			2. 1～15分	37.3	39.1	35.5	37.0	41.7	33.7
			3. 16～30分	21.8	18.4	25.6	24.5	19.6	21.7
			4. 31～60分	8.2	4.9	11.7	6.2	5.4	12.9
			5. 61～90分	2.1	1.3	2.9	3.0	2.0	1.3
			6. 91～180分	0.6	0.3	0.9	0.5	0.2	1.1
			7. それ以上	0.6	0.4	0.6	0.5	0.2	0.9
		テレビを見る時間	1. しない	2.0	3.2	0.8	1.6	2.3	2.2
			2. 1～15分	1.5	2.3	0.6	0.7	2.0	1.8
			3. 16～30分	4.9	5.0	4.8	5.5	4.5	4.7
			4. 31～60分	18.0	17.2	18.7	22.9	16.4	14.3
			5. 61～90分	21.4	20.2	22.7	23.9	22.3	18.3
			6. 91～180分	24.0	23.5	24.6	19.0	27.3	25.6
7. それ以上			28.3	28.6	27.8	26.4	25.2	33.2	
友だちと電話やメールをする時間		1. しない	28.8	40.8	16.1	34.9	29.1	22.4	
		2. 1～15分	24.1	25.3	22.9	24.9	26.6	21.1	
		3. 16～30分	11.7	9.1	14.4	11.8	12.4	10.9	
		4. 31～60分	14.2	10.4	18.0	11.1	15.1	16.0	
		5. 61～90分	8.1	5.1	11.3	6.0	7.7	10.7	
		6. 91～180分	4.8	2.6	7.1	4.8	3.8	5.8	
		7. それ以上	8.3	6.6	10.2	6.5	5.4	13.1	

質問項目			全体	性別		学年別			
				男子	女子	1年	2年	3年	
4	下校後のことについて	学校の平均的な平日の下校後の使用時間	1. しない	6.1	9.7	2.3	5.8	6.5	6.0
			2. 1～15分	20.6	25.8	15.1	21.5	22.7	17.3
			3. 16～30分	27.0	28.4	25.6	28.5	28.3	24.4
			4. 31～60分	19.7	17.5	21.8	20.8	20.4	17.8
			5. 61～90分	10.3	7.1	13.7	9.5	7.9	13.6
			6. 91～180分	5.9	4.4	7.4	4.6	5.4	7.6
			7. それ以上	10.4	7.1	14.0	9.3	8.8	13.3
	学校のある日の前日は、何時くらいに寝ることが多いか	1. 10時より前	5.8	7.0	4.6	8.8	6.5	2.4	
		2. 10時～	16.4	17.0	15.8	26.6	15.8	7.3	
		3. 11時～	32.3	30.6	34.3	35.6	36.7	25.0	
		4. 12時～	27.4	27.8	26.7	19.4	25.4	36.7	
		5. 1時～	11.6	10.9	12.4	6.7	10.0	17.9	
		6. 2時～	5.4	5.5	5.3	2.5	4.9	8.6	
		7. 3時以降	1.0	1.2	0.9	0.5	0.7	2.0	
5	日曜日は、家でどのくらい勉強をしているか（塾での勉強時間も含める）	1. しない	34.8	37.4	31.7	28.4	34.7	40.8	
		2. 1～15分	10.0	8.9	11.1	12.0	10.5	7.3	
		3. 16～30分	16.8	15.8	17.9	19.6	19.9	11.1	
		4. 31～60分	15.7	14.4	17.3	18.0	16.3	13.1	
		5. 61～90分	10.3	10.9	9.7	11.1	10.7	9.1	
		6. 91～180分	7.9	7.3	8.5	7.2	6.9	9.5	
		7. それ以上	4.6	5.3	3.9	3.7	0.9	9.1	
6	家にいるとき、どんな気分であることが多いか	楽しい	1. とてもそう	19.4	17.2	21.8	20.6	18.5	19.3
			2. わりとそう	48.5	45.1	52.0	48.3	50.6	46.5
			3. あまりそうでない	27.8	32.0	23.5	28.4	27.4	27.6
			4. ぜんぜんそうでない	4.3	5.8	2.6	2.8	3.6	6.6
		イライラする	1. とてもそう	8.4	8.9	8.0	6.5	8.5	10.3
			2. わりとそう	26.0	22.9	29.2	27.4	24.1	26.6
			3. あまりそうでない	44.8	44.8	44.8	43.6	49.4	41.3
			4. ぜんぜんそうでない	20.7	23.4	18.0	22.5	18.0	21.8
		安心できる	1. とてもそう	39.3	34.1	45.1	41.3	35.6	41.4
			2. わりとそう	42.0	44.2	39.4	40.6	44.3	40.8
			3. あまりそうでない	14.8	17.4	12.2	14.7	15.9	14.0
			4. ぜんぜんそうでない	3.9	4.4	3.4	3.5	4.3	3.7
		退屈	1. とてもそう	17.1	20.6	13.1	16.2	15.3	19.6
			2. わりとそう	32.7	35.2	30.1	28.7	37.8	31.6
			3. あまりそうでない	35.2	32.2	38.4	39.8	32.6	33.4
			4. ぜんぜんそうでない	15.0	12.0	18.4	15.3	14.4	15.4
		のびのびできる	1. とてもそう	48.7	46.2	51.5	51.5	46.5	48.3
			2. わりとそう	35.5	35.2	35.7	31.1	39.3	36.0
			3. あまりそうでない	12.1	13.8	10.5	12.5	10.8	13.0
			4. ぜんぜんそうでない	3.6	4.8	2.3	4.9	3.4	2.6
孤独	1. とてもそう	5.8	7.9	3.4	4.9	4.5	7.7		
	2. わりとそう	9.3	10.9	7.6	8.1	8.7	11.0		
	3. あまりそうでない	34.4	37.8	31.0	31.4	39.0	32.9		
	4. ぜんぜんそうでない	50.4	43.4	58.1	55.6	47.9	48.5		
7	親から何と呼ばれることが多いか	1. 名前の呼び捨て	73.9	81.4	65.9	72.4	76.2	73.2	
		2. 名前＋ちゃん／君	12.5	7.8	17.4	14.1	11.0	12.4	
		3. 名前＋さん	0.5	0.6	0.3	0.5	0.4	0.4	
		4. ニックネーム	11.6	8.1	15.4	11.9	11.2	11.5	
		5. 「おい、ちょっと」など	1.6	2.2	0.9	1.2	1.1	2.4	

質問項目		全体	性別		学年別			
			男子	女子	1年	2年	3年	
8	親に対して、何と呼ぶことが多いか	1. お父さん・お母さん	72.6	71.4	73.7	74.9	73.8	68.8
		2. パパ・ママ	8.8	1.8	16.2	10.3	7.2	9.0
		3. 父ちゃん・母ちゃん	4.3	6.8	1.7	4.0	4.5	4.5
		4. おやじ・おふくろ	2.9	5.4	0.3	2.8	2.7	3.1
		5. 名前の呼び捨て	0.5	0.6	0.3	0.5	0.7	0.2
		6. 名前+ちゃん/君	0.5	0.3	0.8	0.5	0.0	1.1
		7. ニックネーム	3.4	3.1	3.7	2.3	3.8	4.0
		8. 名前+さん	0.2	0.1	0.2	0.2	0.2	0.2
		9. 「おい、ちょっと」など	6.8	10.4	3.1	4.4	7.0	9.0
9	次のようなことを自分でやっているか 机の上のかたづけ	1. いつも親がしてくれる	2.4	2.5	2.3	1.9	2.9	2.4
		2. ほとんど親だが、たまに自分	8.8	11.3	6.2	11.1	8.5	6.7
		3. ほとんど自分だが、たまに親	20.2	22.3	18.0	23.8	21.5	15.5
		4. いつも自分でする	68.6	63.9	73.5	63.2	67.1	75.4
	自分の分の食器のあとかたづけ	1. いつも親がしてくれる	21.3	24.6	17.9	17.9	22.0	24.0
		2. ほとんど親だが、たまに自分	30.0	27.5	32.4	33.3	31.6	25.1
		3. ほとんど自分だが、たまに親	18.0	15.1	20.8	18.2	20.4	15.2
		4. いつも自分でする	30.7	32.8	28.9	30.6	26.0	35.7
	耳の穴のそうじ	1. いつも親がしてくれる	5.3	4.5	6.2	7.6	4.9	3.5
		2. ほとんど親だが、たまに自分	6.1	7.8	4.3	8.3	5.8	4.4
		3. ほとんど自分だが、たまに親	10.5	11.0	10.1	12.0	11.4	8.4
		4. いつも自分でする	78.0	76.6	79.4	72.0	77.9	83.7
	運動着の洗たく	1. いつも親がしてくれる	73.8	75.1	72.3	73.8	71.3	76.1
		2. ほとんど親だが、たまに自分	17.2	16.8	17.8	17.5	18.3	16.2
		3. ほとんど自分だが、たまに親	4.0	3.6	4.5	4.6	4.9	2.6
		4. いつも自分でする	4.9	4.5	5.4	4.1	5.6	5.0
10	親はどのくらい点にうるさいか 勉強の成績について	1. とてもそう	21.0	24.6	17.2	22.1	21.3	19.7
		2. わりとそう	29.1	33.2	25.0	31.7	32.0	24.1
		3. あまりそうでない	31.4	24.2	39.0	32.6	28.4	32.9
		4. ぜんぜんそうでない	18.5	18.0	18.7	13.6	18.2	23.2
	言葉づかいなど、礼儀について	1. とてもそう	20.1	18.9	21.5	21.8	18.9	19.8
		2. わりとそう	34.9	32.9	36.9	36.3	34.0	34.3
		3. あまりそうでない	30.9	33.2	28.7	29.4	34.4	29.0
		4. ぜんぜんそうでない	14.1	14.9	12.9	12.4	12.7	16.9
11	親にいつごろまで言われていたか 朝、早く起きなさい	1. 小学校1、2年まで言われた	23.5	25.9	21.1	24.0	22.9	24.0
		2. 小学校3、4年まで言われた	17.2	17.0	17.1	17.7	19.1	14.4
		3. 小学校5、6年まで言われた	17.8	17.5	18.2	18.9	20.8	14.2
		4. 中学校1年まで言われた	4.7	4.5	5.0	3.1	3.5	7.4
		5. いまも言われている	36.7	35.0	38.5	36.3	33.7	40.0
	忘れ物をしないようにしなさい	1. 小学校1、2年まで言われた	23.9	24.7	23.3	23.5	20.5	27.7
		2. 小学校3、4年まで言われた	19.6	20.4	18.8	19.2	23.3	16.5
		3. 小学校5、6年まで言われた	17.5	17.8	17.2	17.8	18.6	16.3
		4. 中学校1年まで言われた	6.1	5.9	6.4	5.5	7.0	6.0
		5. いまも言われている	32.8	31.2	34.3	34.1	30.5	33.5
	人に会ったら、あいさつをしなさい	1. 小学校1、2年まで言われた	38.8	43.0	34.6	36.9	38.7	40.9
		2. 小学校3、4年まで言われた	20.0	20.0	19.8	18.7	20.0	20.9
		3. 小学校5、6年まで言われた	15.7	15.9	15.6	18.4	15.3	13.7
		4. 中学校1年まで言われた	4.7	6.1	3.4	4.4	6.6	3.4
		5. いまも言われている	20.8	15.0	26.7	21.6	19.3	21.1



質問項目		全体	性別		学年別				
			男子	女子	1年	2年	3年		
11	親にいつごろまで言われていたか	友だちと仲よくしなさい	1. 小学校1、2年まで言われた	47.3	51.5	43.0	39.9	47.8	54.0
			2. 小学校3、4年まで言われた	18.7	18.2	19.3	21.5	18.6	16.2
			3. 小学校5、6年まで言われた	10.4	11.0	9.7	10.5	11.3	9.4
			4. 中学校1年まで言われた	3.1	3.7	2.5	2.9	3.4	3.0
			5. いまも言われている	20.5	15.7	25.5	25.2	18.9	17.4
	言葉づかいに気をつけなさい	1. 小学校1、2年まで言われた	23.6	31.4	15.5	18.4	22.0	30.4	
		2. 小学校3、4年まで言われた	12.3	14.7	9.8	13.4	11.9	11.3	
		3. 小学校5、6年まで言われた	16.0	17.1	14.9	18.9	15.9	13.4	
		4. 中学校1年まで言われた	9.8	9.7	10.1	8.4	10.8	10.4	
		5. いまも言われている	38.3	27.2	49.8	40.9	39.3	34.5	
	先生の言うことをよく聞きなさい	1. 小学校1、2年まで言われた	37.4	38.0	36.8	29.3	36.7	45.8	
		2. 小学校3、4年まで言われた	15.3	13.2	17.7	14.0	16.9	15.0	
		3. 小学校5、6年まで言われた	15.3	16.6	14.0	17.7	15.5	13.0	
		4. 中学校1年まで言われた	7.2	8.6	5.6	7.3	8.2	6.2	
		5. いまも言われている	24.7	23.6	25.9	31.7	22.7	20.0	
	物を大切にしなさい	1. 小学校1、2年まで言われた	26.5	27.7	25.4	22.3	26.8	30.4	
		2. 小学校3、4年まで言われた	13.9	13.0	14.9	13.5	15.8	12.5	
		3. 小学校5、6年まで言われた	16.7	18.6	14.8	17.8	16.0	16.3	
		4. 中学校1年まで言われた	7.2	7.7	6.4	7.1	8.0	6.3	
		5. いまも言われている	35.6	32.9	38.5	39.2	33.4	34.5	
12	次のようなことをあなたがしたら、親は叱るか	先生の言うことを聞かなかつたら	1. ぜったい叱る	11.8	11.9	11.7	14.7	8.7	12.1
			2. たぶん叱る	43.7	41.9	45.6	53.5	41.6	36.5
			3. たぶん叱らない	34.4	34.4	34.7	24.7	39.4	38.9
			4. ぜったい叱らない	10.1	11.8	8.0	7.1	10.3	12.5
	近所の人に会って、あいさつをしなかつたら	1. ぜったい叱る	9.8	7.6	12.2	9.0	11.1	9.2	
		2. たぶん叱る	31.9	26.5	37.7	33.0	30.2	32.5	
		3. たぶん叱らない	41.3	42.7	39.7	41.8	43.1	38.9	
		4. ぜったい叱らない	17.1	23.3	10.5	16.2	15.6	19.3	
	朝、家族と会っても「おはよう」と言わなかつたら	1. ぜったい叱る	8.8	6.8	11.0	8.8	9.7	8.0	
		2. たぶん叱る	20.4	18.4	22.5	22.5	19.6	19.2	
		3. たぶん叱らない	36.0	37.5	34.4	36.2	37.5	34.1	
		4. ぜったい叱らない	34.8	37.4	32.1	32.5	33.3	38.7	
	「宿題を忘れることが多い」と先生から家の人に注意されたら	1. ぜったい叱る	32.9	32.0	34.0	38.1	32.0	29.0	
		2. たぶん叱る	43.1	42.1	44.1	45.9	41.8	41.4	
		3. たぶん叱らない	16.7	17.7	15.6	10.9	19.0	19.9	
		4. ぜったい叱らない	7.3	8.2	6.3	5.1	7.2	9.7	
	夜1時すぎまで、外で遊んでいたら	1. ぜったい叱る	79.1	75.0	83.4	87.7	78.8	71.3	
		2. たぶん叱る	13.7	15.4	12.1	8.8	15.6	16.7	
		3. たぶん叱らない	4.5	6.3	2.5	2.3	3.3	7.7	
		4. ぜったい叱らない	2.7	3.4	2.0	1.2	2.2	4.4	
	夜2時すぎまで、夜更かししていたら	1. ぜったい叱る	30.4	30.3	30.7	42.4	29.1	20.7	
		2. たぶん叱る	27.0	27.1	26.9	29.9	28.4	22.6	
		3. たぶん叱らない	26.7	25.5	27.6	20.6	29.6	29.5	
		4. ぜったい叱らない	15.9	17.1	14.7	7.2	12.9	27.3	
13	中学生になつて、親の接し方が変わったか	信頼してくれるようになった	1. とてもそうなった	10.8	9.7	12.1	9.7	10.1	12.7
			2. わりとそうなった	44.8	43.8	45.7	47.7	43.3	43.5
			3. あまりそうならない	32.8	33.1	32.3	31.7	34.1	32.3
			4. ぜんぜんそうならない	11.6	13.3	9.8	10.9	12.6	11.4

質問項目		全体	性別		学年別			
			男子	女子	1年	2年	3年	
13	中学生になって、親の接し方が変わってきたか おとな対おとなの話をするようになった	1. とてもそうなった	12.2	10.4	14.1	10.5	10.5	15.6
		2. わりとそうなった	35.0	34.2	35.9	32.7	34.1	38.2
		3. あまりそうならない	37.4	39.2	35.4	42.7	38.1	31.6
		4. ぜんぜんそうならない	15.3	16.2	14.6	14.1	17.4	14.5
	あなたに責任をもたせることが多くなった	1. とてもそうなった	15.3	14.8	16.0	14.2	12.5	19.4
		2. わりとそうなった	47.5	47.8	46.9	47.5	47.0	47.8
		3. あまりそうならない	28.3	28.1	28.6	30.6	30.9	23.8
		4. ぜんぜんそうならない	8.9	9.3	8.5	7.8	9.6	9.0
	いっしょにすることが少なくなった	1. とてもそうなった	19.2	21.4	17.1	18.5	20.0	19.3
		2. わりとそうなった	33.3	37.7	28.7	32.3	32.3	35.2
		3. あまりそうならない	32.5	29.4	35.6	33.9	32.7	30.8
		4. ぜんぜんそうならない	15.0	11.5	18.6	15.3	14.9	14.7
	きびしくなった	1. とてもそうなった	11.3	12.2	10.4	13.0	10.5	10.5
		2. わりとそうなった	23.2	25.5	20.7	25.7	23.2	20.7
		3. あまりそうならない	45.4	45.4	45.4	43.5	49.8	42.9
		4. ぜんぜんそうならない	20.0	16.9	23.5	17.8	16.5	25.9
14	親に、どんなことをしてほしいか 朝、起きてほしい	1. とてもそう思う	15.4	13.3	17.3	18.6	14.3	13.0
		2. わりとそう思う	16.1	13.5	19.1	16.7	15.7	16.1
		3. あまりそう思わない	23.1	22.5	24.1	22.8	24.4	22.2
		4. ぜんぜんそう思わない	45.4	50.7	39.5	41.9	45.5	48.7
	「勉強、勉強」と言わないでほしい	1. とてもそう思う	30.7	31.0	30.3	35.9	25.2	30.9
		2. わりとそう思う	26.1	25.5	27.0	24.6	29.7	24.3
		3. あまりそう思わない	22.8	21.7	23.9	22.8	23.2	22.1
		4. ぜんぜんそう思わない	20.4	21.9	18.8	16.8	21.8	22.6
	帰宅したとき、いてほしい	1. とてもそう思う	12.3	7.3	17.7	15.2	11.2	10.8
		2. わりとそう思う	21.1	16.8	25.7	26.6	19.5	17.8
		3. あまりそう思わない	33.6	34.7	32.4	30.3	37.4	32.7
		4. ぜんぜんそう思わない	33.0	41.3	24.2	28.0	32.0	38.7
	あまり干渉しないでほしい	1. とてもそう思う	25.6	22.8	28.9	24.7	22.0	30.3
		2. わりとそう思う	30.0	29.4	30.7	29.0	30.4	30.8
		3. あまりそう思わない	29.2	29.7	28.6	31.1	32.0	24.3
		4. ぜんぜんそう思わない	15.2	18.2	11.8	15.2	15.6	14.6
	早く子離れしてほしい	1. とてもそう思う	15.9	18.9	12.6	14.4	14.6	18.3
		2. わりとそう思う	26.4	32.0	20.3	24.7	30.6	24.1
		3. あまりそう思わない	37.5	32.1	43.5	41.6	35.6	35.8
		4. ぜんぜんそう思わない	20.1	17.0	23.5	19.3	19.2	21.9
	もっと親らしくしてほしい	1. とてもそう思う	11.9	11.9	11.9	11.2	10.9	13.6
		2. わりとそう思う	14.9	15.7	14.1	17.4	16.3	11.2
		3. あまりそう思わない	39.2	38.0	40.6	40.2	41.0	36.5
		4. ぜんぜんそう思わない	34.0	34.4	33.4	31.2	31.9	38.7
	家族全員で、夕食を食べてほしい	1. とてもそう思う	10.5	8.9	12.1	12.6	8.3	10.5
		2. わりとそう思う	17.8	16.5	19.4	21.3	14.8	17.8
		3. あまりそう思わない	36.7	35.7	37.9	36.0	39.0	34.9
		4. ぜんぜんそう思わない	35.0	38.9	30.6	30.1	37.9	36.7
	できる限り、手作りの夕食を用意してほしい	1. とてもそう思う	21.6	18.7	24.6	23.9	20.2	20.8
		2. わりとそう思う	24.5	23.6	25.7	27.0	24.9	22.1
		3. あまりそう思わない	24.7	25.7	23.7	22.5	25.2	26.1
		4. ぜんぜんそう思わない	29.2	32.0	26.0	26.5	29.7	31.0

質問項目			全体	性別		学年別			
				男子	女子	1年	2年	3年	
15	親は家族のために、次のようなことを努力していると思うか	一生懸命働いている	1. とてもそう思う	72.1	68.2	76.3	72.2	70.9	73.0
			2. わりとそう思う	21.5	23.9	18.8	20.5	21.1	22.9
			3. あまりそう思わない	5.0	5.8	4.3	4.6	6.9	3.7
			4. ぜんぜんそう思わない	1.4	2.2	0.6	2.7	1.1	0.4
		家事をがんばっている	1. とてもそう思う	60.7	59.4	62.0	64.8	54.8	62.5
			2. わりとそう思う	28.5	30.3	26.6	25.0	31.9	28.5
			3. あまりそう思わない	8.1	7.2	9.1	6.6	10.2	7.5
			4. ぜんぜんそう思わない	2.7	3.2	2.3	3.6	3.1	1.5
		いっしょの時間をつくろうとしている	1. とてもそう思う	21.1	16.4	26.0	26.2	18.5	18.6
			2. わりとそう思う	33.4	32.7	34.4	32.8	33.5	34.2
			3. あまりそう思わない	33.3	37.2	29.1	30.3	35.0	34.2
			4. ぜんぜんそう思わない	12.2	13.7	10.5	10.7	12.9	12.9
16	親は、あなたのことを理解してくれていると思うか	1. とても理解している	16.1	12.7	19.8	17.1	14.5	16.7	
		2. わりと理解している	54.5	55.6	53.2	55.1	54.6	53.5	
		3. あまり理解していない	20.4	20.7	20.1	21.3	21.7	18.5	
		4. ぜんぜん理解していない	9.0	10.9	6.9	6.5	9.2	11.2	
17	親について、あなたはどうか考えているか	親の考えは正しいと思う	1. とてもそう	16.7	16.5	16.8	19.6	17.4	13.0
			2. わりとそう	50.3	51.2	49.5	52.3	47.4	51.2
			3. あまりそうでない	25.8	23.7	28.1	21.7	27.6	28.0
			4. ぜんぜんそうでない	7.2	8.7	5.6	6.4	7.6	7.7
		親の生き方はつまらない	1. とてもそう	9.6	11.0	7.9	9.0	8.7	11.0
			2. わりとそう	21.2	22.3	20.1	16.6	24.1	22.9
			3. あまりそうでない	46.8	46.2	47.6	49.0	47.4	44.1
			4. ぜんぜんそうでない	22.4	20.5	24.4	25.5	19.8	22.0
		親のことを尊敬している	1. とてもそう	16.0	12.7	19.4	16.5	12.0	19.4
			2. わりとそう	38.1	36.2	40.4	36.5	39.4	38.8
			3. あまりそうでない	32.7	35.5	29.6	33.0	34.7	30.0
			4. ぜんぜんそうでない	13.2	15.6	10.5	14.0	13.8	11.9
		悪いことをしても、きちんと叱ることができない	1. とてもそう	2.8	2.5	2.8	2.1	3.6	2.4
			2. わりとそう	6.0	7.7	4.2	6.0	6.7	5.3
			3. あまりそうでない	38.3	42.7	33.6	38.2	40.0	36.4
			4. ぜんぜんそうでない	53.0	47.2	59.4	53.7	49.8	55.8
18	あなたは、いつまで親といっしょに住んでいたいと思うか	1. できる限り、早く家を出たい	22.2	25.3	19.0	20.2	23.4	23.2	
		2. 働き始めたら、家を出たい	51.7	58.2	44.5	52.3	50.1	52.0	
		3. 結婚するまで、同居したい	21.5	13.8	29.7	22.1	21.8	20.8	
		4. 結婚してからも、同居したい	4.7	2.6	6.8	5.3	4.7	4.0	
19	もし、生まれ変わるとしたら、いまの自分の家の子として生まれたいと思うか	1. とてもそう思う	22.4	18.3	26.8	24.8	21.2	21.2	
		2. わりとそう思う	24.2	22.9	25.9	25.7	22.8	24.6	
		3. どちらともいえない	32.4	35.1	29.4	29.8	32.6	34.5	
		4. あまりそう思わない	10.0	10.0	9.9	9.9	10.0	9.7	
		5. ぜんぜんそう思わない	11.0	13.8	8.0	9.9	13.4	10.0	
20	親はどのようなタイプの人か	よくニュースを見ている	1. とてもそう	31.1	34.8	27.2	31.8	29.8	31.9
			2. わりとそう	50.8	47.4	54.5	50.1	52.7	49.5
			3. あまりそうでない	14.6	13.3	16.2	14.0	14.2	15.8
			4. ぜんぜんそうでない	3.4	4.5	2.2	4.1	3.3	2.9
		よくバラエティー番組などを見ている	1. とてもそう	24.0	23.0	25.0	25.8	22.2	24.1
			2. わりとそう	43.5	38.7	48.5	41.9	45.1	43.2
			3. あまりそうでない	25.7	29.0	22.1	23.3	26.2	27.4
			4. ぜんぜんそうでない	6.9	9.2	4.5	9.0	6.4	5.3

質問項目		全体	性別		学年別				
			男子	女子	1年	2年	3年		
20	親はどういうタイプの人か	よく新聞を読んでいる	1. とてもそう	36.5	38.0	34.7	34.6	36.1	38.5
			2. わりとそう	33.1	32.1	34.4	32.0	33.0	34.4
			3. あまりそうでない	18.8	17.2	20.4	20.6	18.7	17.2
			4. ぜんぜんそうでない	11.6	12.7	10.5	12.8	12.2	9.9
	よくごろごろしている	1. とてもそう	17.6	17.1	17.9	15.9	17.8	18.9	
		2. わりとそう	28.0	25.6	30.6	28.8	26.4	28.8	
		3. あまりそうでない	37.8	38.5	37.2	37.1	38.2	38.2	
		4. ぜんぜんそうでない	16.6	18.8	14.4	18.2	17.6	14.1	
	カラオケやゲームセンターに連れて行ってくれる	1. とてもそう	4.9	3.9	6.0	4.9	5.8	4.2	
		2. わりとそう	11.5	8.4	14.8	11.4	11.8	11.4	
		3. あまりそうでない	25.5	22.4	28.7	26.9	26.4	23.0	
		4. ぜんぜんそうでない	58.1	65.3	50.5	56.8	56.1	61.4	
	美術館や音楽会に連れて行ってくれる	1. とてもそう	4.0	2.2	6.0	4.6	4.7	2.9	
		2. わりとそう	9.6	6.1	13.4	9.4	9.5	9.9	
		3. あまりそうでない	23.2	20.6	25.7	24.5	26.6	18.2	
		4. ぜんぜんそうでない	63.3	71.1	54.9	61.5	59.2	69.1	
21	お母さんとよく話をするか	1. よく話をしている	54.9	38.4	71.9	56.0	55.5	53.4	
		2. とときどき話をしている	32.1	43.0	21.0	32.5	30.0	33.8	
		3. あまり話をしていない	9.8	14.1	5.5	7.5	12.4	9.7	
		4. ほとんど話をしていない	3.1	4.5	1.6	4.1	2.1	3.1	
22	あなたはお母さんの力を超えていると思うか	体力	1. ずっと超えられないだろう	3.9	2.6	5.2	2.7	3.8	5.2
			2. 25歳くらいになれば超えられる	2.3	1.2	3.4	2.5	2.6	1.9
			3. 20歳くらいになれば超えられる	3.2	1.5	4.9	3.9	2.4	3.3
			4. 高校生くらいになれば超えられる	11.1	6.3	16.1	16.2	9.2	8.2
			5. このごろ超えた	14.0	12.8	15.2	16.7	14.7	10.8
			6. 中学生になって超えた	27.8	29.1	26.2	19.1	29.4	34.2
			7. 小学校高学年のころ超えた	37.8	46.4	28.9	39.0	37.9	36.5
	英語の力	1. ずっと超えられないだろう	14.0	15.0	12.8	19.6	11.7	10.8	
		2. 25歳くらいになれば超えられる	3.6	3.9	3.3	4.4	3.6	2.8	
		3. 20歳くらいになれば超えられる	7.2	6.6	8.0	9.8	6.2	5.9	
		4. 高校生くらいになれば超えられる	25.5	24.6	26.4	32.8	24.3	19.5	
		5. このごろ超えた	14.3	14.4	14.2	10.0	17.2	15.5	
		6. 中学生になって超えた	28.0	26.4	30.0	16.7	30.5	36.7	
		7. 小学校高学年のころ超えた	7.3	9.2	5.4	6.6	6.4	8.7	
	人とのつきあい方	1. ずっと超えられないだろう	19.7	19.9	19.6	20.8	19.7	18.9	
		2. 25歳くらいになれば超えられる	11.6	11.9	11.2	13.0	11.1	10.8	
		3. 20歳くらいになれば超えられる	18.8	17.9	19.8	17.8	20.0	18.7	
		4. 高校生くらいになれば超えられる	26.4	26.2	26.7	28.3	26.2	24.9	
		5. このごろ超えた	9.9	9.4	10.4	9.8	9.4	10.5	
		6. 中学生になって超えた	7.6	7.8	7.2	6.0	6.5	10.0	
		7. 小学校高学年のころ超えた	5.9	6.8	5.0	4.3	7.2	6.2	
	社会常識	1. ずっと超えられないだろう	20.0	19.5	20.4	23.9	15.1	20.6	
		2. 25歳くらいになれば超えられる	19.2	20.9	17.6	20.4	20.0	17.5	
		3. 20歳くらいになれば超えられる	25.4	22.6	28.5	25.4	26.0	25.1	
		4. 高校生くらいになれば超えられる	22.7	22.3	23.1	21.4	25.0	21.8	
		5. このごろ超えた	5.7	5.5	5.8	3.5	6.3	7.1	
		6. 中学生になって超えた	4.8	6.0	3.6	3.2	5.0	6.2	
		7. 小学校高学年のころ超えた	2.1	3.1	1.0	2.0	2.6	1.7	

質問項目		全体	性別		学年別			
			男子	女子	1年	2年	3年	
22	がんばる力	1. ずっと超えられないだろう	19.4	20.0	18.8	18.4	18.1	21.4
		2. 25歳くらいになれば超えられる	9.2	9.5	9.0	11.4	7.2	9.2
		3. 20歳くらいになれば超えられる	11.4	13.3	9.3	11.2	12.1	10.8
		4. 高校生くらいになれば超えられる	25.8	23.6	28.1	29.8	26.8	21.2
		5. このごろ超えた	12.7	11.5	14.0	13.4	12.3	12.5
		6. 中学生になって超えた	12.9	13.7	12.1	8.9	13.5	16.2
		7. 小学校高学年のころ超えた	8.6	8.4	8.7	6.9	9.9	8.7
	数学の力	1. ずっと超えられないだろう	15.3	12.9	17.7	19.0	11.1	15.6
		2. 25歳くらいになれば超えられる	5.1	6.3	3.8	6.2	5.6	3.5
		3. 20歳くらいになれば超えられる	8.3	9.0	7.6	13.8	7.0	4.3
		4. 高校生くらいになれば超えられる	26.4	24.8	28.1	31.3	28.3	20.1
		5. このごろ超えた	16.1	14.6	17.7	12.8	18.9	16.3
		6. 中学生になって超えた	19.9	21.1	18.6	10.8	18.6	29.8
		7. 小学校高学年のころ超えた	9.0	11.3	6.6	6.2	10.4	10.4
	社会についての見方	1. ずっと超えられないだろう	19.5	19.0	19.8	21.0	14.5	22.7
		2. 25歳くらいになれば超えられる	18.9	19.2	18.8	20.2	20.5	16.1
		3. 20歳くらいになれば超えられる	22.9	22.0	24.0	23.0	24.3	21.6
		4. 高校生くらいになれば超えられる	23.4	22.0	24.8	25.9	23.9	20.6
		5. このごろ超えた	7.8	8.3	7.2	4.7	8.0	10.4
		6. 中学生になって超えた	4.5	5.1	3.8	3.5	4.8	5.2
		7. 小学校高学年のころ超えた	3.0	4.5	1.5	1.7	4.1	3.3
お金をかせぐ力	1. ずっと超えられないだろう	14.6	12.5	16.9	16.4	11.6	15.8	
	2. 25歳くらいになれば超えられる	35.2	33.5	36.8	31.8	38.6	34.8	
	3. 20歳くらいになれば超えられる	29.1	29.3	29.0	29.4	28.0	30.1	
	4. 高校生くらいになれば超えられる	14.3	15.3	13.1	16.9	15.4	10.8	
	5. このごろ超えた	2.7	2.3	3.2	1.7	3.4	3.1	
	6. 中学生になって超えた	1.6	2.5	0.7	1.7	1.0	2.1	
	7. 小学校高学年のころ超えた	2.5	4.5	0.3	2.0	2.2	3.3	
23	性格	1. とてもよい (ある)	7.2	7.8	6.7	6.6	6.7	8.2
		2. かなりよい (ある)	14.1	13.8	14.3	11.8	11.9	18.4
		3. ややよい (ある)	42.2	42.2	42.4	44.5	42.6	40.0
		4. やや悪い (欠ける)	26.5	25.4	27.5	27.3	27.6	24.5
		5. かなり悪い (欠ける)	5.7	5.8	5.5	5.4	6.9	4.9
		6. まったく悪い (欠ける)	4.2	4.9	3.6	4.4	4.3	4.0
	生活態度	1. とてもよい (ある)	5.2	6.9	3.6	5.1	3.8	6.6
		2. かなりよい (ある)	9.5	9.7	9.4	9.0	8.6	11.1
		3. ややよい (ある)	35.7	35.7	35.9	38.9	35.9	32.7
		4. やや悪い (欠ける)	32.6	31.5	33.8	34.7	33.0	30.1
		5. かなり悪い (欠ける)	10.8	9.2	12.3	6.6	13.3	12.5
		6. まったく悪い (欠ける)	6.1	7.0	5.0	5.6	5.5	7.1
	勉強に対する意欲	1. とてもよい (ある)	5.7	5.8	5.5	5.6	4.8	6.6
		2. かなりよい (ある)	8.3	7.5	9.1	7.8	8.6	8.5
		3. ややよい (ある)	22.6	22.2	23.2	23.5	24.3	20.0
		4. やや悪い (欠ける)	29.9	28.8	31.0	32.1	29.8	28.1
		5. かなり悪い (欠ける)	17.3	16.7	17.9	15.2	19.5	17.2
		6. まったく悪い (欠ける)	16.2	18.9	13.2	15.7	13.1	19.6

質問項目		全体	性別		学年別				
			男子	女子	1年	2年	3年		
23	あなた自身は、お母さんからどう思われているか	友だちづきあい	1. とてもよい (ある)	22.5	22.9	22.1	22.9	20.0	24.5
			2. かなりよい (ある)	24.2	20.7	27.8	21.9	25.8	24.8
			3. ややよい (ある)	38.4	40.4	36.4	40.8	40.3	34.2
			4. やや悪い (欠ける)	10.0	10.8	9.2	9.3	10.3	10.6
			5. かなり悪い (欠ける)	2.4	2.4	2.5	1.7	2.6	2.8
			6. まったく悪い (欠ける)	2.5	2.8	2.1	3.4	1.0	3.1
		数学の成績	1. とてもよい (ある)	10.3	13.8	6.7	8.8	11.2	10.9
			2. かなりよい (ある)	10.0	13.2	6.7	9.5	9.3	11.1
			3. ややよい (ある)	26.4	28.8	24.1	26.2	27.3	25.8
			4. やや悪い (欠ける)	23.6	19.3	28.0	25.9	24.0	21.1
			5. かなり悪い (欠ける)	15.2	10.8	19.9	14.9	17.3	13.5
			6. まったく悪い (欠ける)	14.6	14.1	14.7	14.7	10.9	17.5
	英語の成績	1. とてもよい (ある)	12.7	14.2	11.1	14.4	10.0	13.7	
		2. かなりよい (ある)	12.8	12.4	13.3	15.4	11.4	11.8	
		3. ややよい (ある)	29.0	26.8	31.4	25.9	31.4	29.6	
		4. やや悪い (欠ける)	19.6	19.6	19.8	20.5	20.2	18.4	
		5. かなり悪い (欠ける)	13.6	13.1	14.1	11.7	18.1	11.1	
		6. まったく悪い (欠ける)	12.2	13.9	10.2	12.2	9.0	15.4	
24	いまのところ、お母さんとの間はどううまくいっているか	1. とてもうまくいっている	26.9	17.6	36.6	26.7	25.6	28.7	
		2. かなりうまくいっている	25.8	24.8	26.8	25.2	26.3	25.5	
		3. ややうまくいっている	34.7	40.9	28.2	33.8	35.3	34.8	
		4. ややうまくいっていない	6.1	8.8	3.4	7.1	6.2	5.1	
		5. あまりうまくいっていない	3.7	4.2	3.2	3.7	4.5	3.0	
		6. ぜんぜんうまくいっていない	2.8	3.8	1.8	3.4	2.1	2.8	
25	お父さんとよく話をするか	1. よく話をしている	26.7	25.4	28.1	28.6	25.9	25.8	
		2. ときどき話をしている	41.5	43.9	38.7	38.8	42.0	43.0	
		3. あまり話をしていない	21.5	20.1	23.2	23.1	22.1	19.7	
		4. ほとんど話をしていない	10.3	10.5	10.0	9.4	10.1	11.5	
26	あなたはお父さんの力を超えていると思うか	体力	1. ずっと超えられないだろう	23.9	10.7	38.8	24.1	21.9	25.5
			2. 25歳くらいになれば超えられる	11.2	10.0	12.5	12.7	11.1	9.9
			3. 20歳くらいになれば超えられる	10.9	12.3	9.4	11.4	11.8	9.7
			4. 高校生くらいになれば超えられる	21.8	22.5	20.8	25.7	23.1	16.8
			5. このごろ超えた	11.5	14.9	7.8	8.5	13.4	12.6
			6. 中学生になって超えた	13.4	18.6	7.4	9.5	10.8	19.3
			7. 小学校高学年のころ超えた	7.3	11.0	3.3	8.0	8.0	6.2
		英語の力	1. ずっと超えられないだろう	16.7	16.8	16.7	19.8	14.7	16.0
			2. 25歳くらいになれば超えられる	9.9	10.6	9.1	11.0	9.3	9.2
			3. 20歳くらいになれば超えられる	11.8	12.2	11.3	13.6	12.3	9.5
			4. 高校生くらいになれば超えられる	24.7	24.1	25.3	29.4	25.2	20.0
			5. このごろ超えた	11.4	10.6	12.4	7.5	14.1	12.5
			6. 中学生になって超えた	18.9	18.2	19.6	13.1	18.0	25.2
			7. 小学校高学年のころ超えた	6.6	7.5	5.6	5.6	6.4	7.7
	人とのつきあい方	1. ずっと超えられないだろう	21.4	22.7	20.0	21.1	18.7	24.3	
		2. 25歳くらいになれば超えられる	15.7	18.3	12.9	17.6	15.5	14.3	
		3. 20歳くらいになれば超えられる	18.0	17.8	18.0	16.5	20.2	17.0	
		4. 高校生くらいになれば超えられる	24.3	23.7	25.0	29.5	23.6	20.5	
		5. このごろ超えた	9.0	7.2	11.0	7.6	9.6	9.8	
		6. 中学生になって超えた	6.3	5.2	7.5	3.2	7.3	8.3	
		7. 小学校高学年のころ超えた	5.3	5.1	5.5	4.6	5.2	6.0	

質問項目		全体	性別		学年別				
			男子	女子	1年	2年	3年		
26	あなたはお父さんの力を超えていると思うか	社会常識	1. ずっと超えられないだろう	29.5	29.8	29.3	31.4	25.1	32.0
		2. 25歳くらいになれば超えられる	22.9	25.1	20.7	20.8	25.3	22.8	
		3. 20歳くらいになれば超えられる	20.0	18.2	21.9	20.5	20.4	19.0	
		4. 高校生くらいになれば超えられる	17.3	16.6	18.1	20.8	18.6	13.0	
		5. このごろ超えた	5.2	4.4	5.9	3.2	5.2	6.8	
		6. 中学生になって超えた	2.8	3.0	2.6	1.4	3.1	3.8	
		7. 小学校高学年のころ超えた	2.3	3.0	1.6	1.9	2.3	2.8	
	がんばる力	1. ずっと超えられないだろう	25.4	26.9	23.9	26.6	21.0	28.6	
	2. 25歳くらいになれば超えられる	15.7	18.0	13.2	16.2	16.8	14.3		
	3. 20歳くらいになれば超えられる	14.8	14.6	14.7	12.9	17.6	13.3		
	4. 高校生くらいになれば超えられる	22.7	20.5	25.0	26.3	23.1	19.1		
	5. このごろ超えた	9.1	7.7	10.8	10.4	8.5	8.5		
	6. 中学生になって超えた	6.7	6.6	6.9	3.6	7.3	9.0		
	7. 小学校高学年のころ超えた	5.6	5.7	5.6	4.1	5.7	7.0		
	数学の力	1. ずっと超えられないだろう	24.5	23.2	26.1	26.4	23.8	23.4	
	2. 25歳くらいになれば超えられる	10.8	11.9	9.5	14.1	11.3	7.3		
	3. 20歳くらいになれば超えられる	11.7	12.4	10.8	12.2	12.8	10.1		
	4. 高校生くらいになれば超えられる	24.2	23.4	25.1	27.7	23.6	21.9		
	5. このごろ超えた	11.0	10.3	11.7	7.9	13.1	11.8		
	6. 中学生になって超えた	11.1	11.1	11.2	6.5	9.2	17.3		
	7. 小学校高学年のころ超えた	6.6	7.5	5.5	5.2	6.2	8.3		
	社会についての見方	1. ずっと超えられないだろう	28.2	27.7	28.8	27.9	23.8	32.5	
	2. 25歳くらいになれば超えられる	25.5	27.2	23.6	24.7	26.7	25.3		
	3. 20歳くらいになれば超えられる	20.4	18.8	22.1	21.1	21.2	18.8		
	4. 高校生くらいになれば超えられる	17.2	17.6	16.6	20.6	19.7	11.8		
	5. このごろ超えた	3.5	2.9	4.2	2.4	3.4	4.8		
	6. 中学生になって超えた	2.4	2.1	2.6	1.1	2.1	3.8		
	7. 小学校高学年のころ超えた	2.8	3.6	2.0	2.2	3.1	3.3		
	お金をかせぐ力	1. ずっと超えられないだろう	38.4	33.2	44.6	39.4	35.5	40.4	
	2. 25歳くらいになれば超えられる	35.8	40.1	30.9	33.4	35.8	38.0		
	3. 20歳くらいになれば超えられる	13.0	12.3	13.7	11.9	14.8	12.2		
	4. 高校生くらいになれば超えられる	7.6	8.4	6.6	10.2	8.2	4.7		
	5. このごろ超えた	1.4	1.1	1.6	1.3	1.8	1.0		
	6. 中学生になって超えた	1.4	1.9	0.7	1.1	1.8	1.2		
	7. 小学校高学年のころ超えた	2.4	2.9	1.8	2.7	2.0	2.5		
27	あなた自身は、お父さんからどう思われているか	性格	1. とてもよい (ある)	7.5	7.7	7.3	4.9	7.7	9.8
		2. かなりよい (ある)	15.2	14.7	16.0	17.4	9.7	18.8	
		3. ややよい (ある)	44.6	44.0	45.4	43.8	47.7	42.3	
		4. やや悪い (欠ける)	22.2	24.1	20.3	22.6	24.1	20.3	
		5. かなり悪い (欠ける)	5.4	4.9	6.0	5.7	5.6	5.0	
		6. まったく悪い (欠ける)	5.0	4.6	5.1	5.7	5.1	4.0	
		生活態度	1. とてもよい (ある)	5.5	6.8	4.2	4.0	5.6	6.8
		2. かなりよい (ある)	8.9	9.6	8.3	10.8	6.4	9.5	
		3. ややよい (ある)	36.5	35.6	37.7	37.5	38.4	34.1	
		4. やや悪い (欠ける)	31.7	31.8	31.4	31.5	32.0	31.3	
		5. かなり悪い (欠ける)	9.9	8.7	11.2	8.1	10.5	11.0	
		6. まったく悪い (欠ける)	7.5	7.6	7.2	8.1	7.2	7.3	

質問項目		全体	性別		学年別				
			男子	女子	1年	2年	3年		
27	あなた自身は、お父さんからどう思われているか	勉強に対する意欲	1. とてもよい (ある)	6.6	6.9	6.4	5.9	6.4	7.3
			2. かなりよい (ある)	8.2	6.6	10.0	7.5	8.0	9.3
			3. ややよい (ある)	26.1	23.8	28.9	29.0	28.3	21.5
			4. やや悪い (欠ける)	28.5	29.5	27.4	29.3	30.1	26.3
			5. かなり悪い (欠ける)	14.7	15.4	13.8	12.4	13.9	17.5
			6. まったく悪い (欠ける)	15.8	17.9	13.6	15.9	13.4	18.3
		友だちづきあい	1. とてもよい (ある)	19.5	18.8	20.3	17.0	17.2	23.9
			2. かなりよい (ある)	23.9	22.8	25.2	24.5	22.6	24.7
			3. ややよい (ある)	39.7	38.3	41.0	39.9	44.7	34.3
			4. やや悪い (欠ける)	11.2	14.0	8.2	12.4	10.5	10.8
			5. かなり悪い (欠ける)	2.7	2.3	3.1	1.9	2.6	3.5
			6. まったく悪い (欠ける)	3.1	3.8	2.2	4.3	2.3	2.8
		数学の成績	1. とてもよい (ある)	10.8	14.3	6.9	8.6	10.0	13.3
			2. かなりよい (ある)	9.7	12.3	6.9	10.5	9.0	9.8
			3. ややよい (ある)	29.3	30.2	28.4	27.2	32.6	28.1
			4. やや悪い (欠ける)	24.0	20.2	28.4	25.1	26.0	21.3
			5. かなり悪い (欠ける)	13.3	9.5	17.3	14.3	12.6	12.8
			6. まったく悪い (欠ける)	13.0	13.6	12.0	14.3	9.8	14.8
	英語の成績	1. とてもよい (ある)	12.4	13.8	10.9	12.2	10.5	14.3	
		2. かなりよい (ある)	12.9	13.0	12.8	15.7	10.5	12.5	
		3. ややよい (ある)	28.5	26.1	31.4	25.9	31.6	28.1	
		4. やや悪い (欠ける)	21.0	20.0	22.3	20.8	24.2	18.3	
		5. かなり悪い (欠ける)	12.7	12.5	13.0	10.8	14.7	12.5	
		6. まったく悪い (欠ける)	12.4	14.8	9.7	14.6	8.5	14.3	
28	いまのところ、お父さんとの間はうまくいっているか	1. とてもうまくいっている	20.8	18.7	23.3	21.2	19.2	22.2	
		2. かなりうまくいっている	18.5	19.5	17.4	15.4	20.2	19.5	
		3. ややうまくいっている	38.4	41.0	35.3	40.3	37.3	37.3	
		4. ややうまくいっていない	9.3	9.0	9.6	9.0	9.0	9.9	
		5. あまりうまくいっていない	7.3	5.7	9.1	8.2	7.4	6.4	
		6. ぜんぜんうまくいっていない	5.8	6.1	5.3	5.8	6.9	4.7	
29	部活動に入っているか	1. 文化部で、熱心に活動している	15.8	4.4	27.7	18.1	15.3	14.2	
		2. 文化部だが、あまり熱心でない	6.7	2.2	11.4	7.2	7.0	6.0	
		3. 運動部で、熱心に活動している	46.5	57.3	35.1	46.1	48.1	45.0	
		4. 運動部だが、あまり熱心でない	19.4	24.2	14.4	22.0	22.9	13.5	
		5. 部活動に入っていない	11.6	11.9	11.4	6.7	6.7	21.3	
30	やる気がある	1. とてもそう	21.3	22.2	20.4	18.6	18.9	26.3	
		2. わりとそう	45.1	40.8	49.6	46.3	46.8	42.0	
		3. あまりそうでない	27.2	28.7	25.8	28.4	28.3	25.2	
		4. ぜんぜんそうでない	6.3	8.3	4.1	6.7	6.0	6.4	
	「落ち着きがない」と人から言われる	1. とてもそう	20.6	20.4	20.6	21.8	18.0	21.7	
		2. わりとそう	26.0	27.3	24.9	25.5	26.5	26.3	
		3. あまりそうでない	33.5	31.9	35.2	33.3	34.7	32.5	
		4. ぜんぜんそうでない	19.9	20.4	19.4	19.5	20.7	19.5	
	誰とでも仲良くなれる	1. とてもそう	19.0	18.0	20.0	15.9	19.8	21.2	
		2. わりとそう	43.8	43.1	44.5	45.1	41.4	45.0	
		3. あまりそうでない	29.3	30.6	28.2	32.0	31.2	24.9	
		4. ぜんぜんそうでない	7.9	8.3	7.2	7.1	7.6	8.9	



質問項目		全体	性別		学年別				
			男子	女子	1年	2年	3年		
30	あなたは、 どのようなタイプの人か	人が自分の思い通りの反応 をしないとムカつく	1. とてもそう	8.0	9.9	5.7	8.0	7.1	8.7
			2. わりとそう	21.3	22.1	20.5	22.5	21.9	19.6
			3. あまりそうでない	52.7	50.3	55.5	51.1	55.8	51.6
			4. ぜんぜんそうでない	18.0	17.7	18.3	18.3	15.2	20.2
	根気強い		1. とてもそう	15.5	14.5	16.5	14.1	14.1	18.2
			2. わりとそう	32.5	29.9	35.4	31.8	31.0	34.9
			3. あまりそうでない	41.7	43.6	39.6	44.9	44.2	35.8
			4. ぜんぜんそうでない	10.3	12.0	8.5	9.2	10.7	11.1
	時間にルーズ		1. とてもそう	16.9	16.5	17.4	14.1	16.6	20.0
			2. わりとそう	29.8	28.0	31.8	30.5	32.2	27.1
			3. あまりそうでない	35.7	37.5	33.8	38.6	34.5	33.9
			4. ぜんぜんそうでない	17.5	18.1	17.1	16.9	16.8	19.1
	協調性がある		1. とてもそう	11.9	12.2	11.4	9.0	11.5	14.9
			2. わりとそう	36.5	33.7	39.8	36.0	34.0	39.9
			3. あまりそうでない	42.6	42.6	42.3	46.2	44.8	36.6
			4. ぜんぜんそうでない	9.0	11.5	6.4	8.8	9.7	8.6
	自分に自信がない		1. とてもそう	20.6	16.2	25.2	18.7	20.9	22.3
			2. わりとそう	37.6	34.1	41.4	37.1	40.4	35.3
			3. あまりそうでない	31.5	34.8	28.0	33.6	29.6	31.3
			4. ぜんぜんそうでない	10.2	14.9	5.4	10.6	9.2	11.0
31	次のような経験は何回くらいあるか	赤ちゃんを抱っこしたこと	1. 1回もない	21.8	30.9	12.2	20.2	21.6	23.7
			2. 1、2回ある	24.3	25.7	23.0	20.5	26.7	25.5
			3. 何回かある	43.4	36.7	50.3	45.6	42.1	42.4
			4. いつもしていた	10.5	6.7	14.5	13.7	9.6	8.4
		赤ちゃんのおむつを替えたこと	1. 1回もない	72.6	82.0	62.5	71.0	73.2	73.3
			2. 1、2回ある	13.1	10.1	16.4	13.2	13.2	13.1
			3. 何回かある	9.9	5.6	14.6	12.1	8.5	9.3
			4. いつもしていた	4.4	2.3	6.5	3.7	5.1	4.2
		赤ちゃんを2、3時間1人で預かったこと	1. 1回もない	74.5	79.0	69.7	73.8	74.7	74.8
			2. 1、2回ある	10.5	10.0	11.1	11.7	9.6	10.4
			3. 何回かある	10.8	8.1	13.8	10.3	11.0	11.3
			4. いつもしていた	4.1	2.9	5.4	4.2	4.7	3.5
		人が赤ちゃんの世話をしているところを見たこと	1. 1回もない	11.6	16.6	6.3	12.6	11.2	11.2
			2. 1、2回ある	14.6	18.3	10.7	12.6	14.5	16.3
			3. 何回かある	57.4	51.6	63.3	55.6	57.7	58.6
			4. いつもしていた	16.5	13.5	19.7	19.2	16.6	13.9
		1、2歳の子の遊び相手をしたこと	1. 1回もない	24.2	36.1	11.7	22.9	27.0	22.7
			2. 1、2回ある	20.8	21.8	19.9	18.9	21.2	22.4
			3. 何回かある	40.3	31.1	49.7	41.4	37.1	42.2
			4. いつもしていた	14.7	10.9	18.7	16.8	14.7	12.7
		3、4歳の子の遊び相手をしたこと	1. 1回もない	14.8	22.2	6.9	14.7	17.6	12.2
			2. 1、2回ある	21.0	25.4	16.5	18.9	20.3	23.7
			3. 何回かある	47.9	40.2	55.9	47.6	45.8	50.2
			4. いつもしていた	16.3	12.2	20.7	18.9	16.3	13.9
32	次のような考え方に ついて、どう思うか	こつこつやれば、きっと むくわれる	1. とてもそう思う	39.8	39.2	40.6	42.8	33.0	43.9
			2. わりとそう思う	36.4	34.7	38.3	34.3	40.0	35.1
			3. どちらともいえない	14.0	13.5	14.7	12.4	17.2	12.4
			4. あまりそう思わない	4.9	6.0	3.5	5.3	4.5	4.6
			5. ぜんぜんそう思わない	4.9	6.5	2.9	5.3	5.4	4.0

質問項目		全体	性別		学年別					
			男子	女子	1年	2年	3年			
32	次のような考え方について、どう思うか	人に迷惑をかけなければ何をしてもいい	1. とてもそう思う	8.8	11.7	5.6	8.5	6.7	11.1	
			2. わりとそう思う	12.1	14.6	9.4	12.5	12.2	11.5	
			3. どちらともいえない	24.9	24.3	25.5	22.2	29.8	22.6	
			4. あまりそう思わない	32.6	27.7	38.0	34.2	33.9	29.9	
			5. ぜんぜんそう思わない	21.6	21.7	21.6	22.6	17.4	25.0	
		要領のいい人が得をする	1. とてもそう思う	19.1	24.1	13.7	17.4	14.8	24.8	
			2. わりとそう思う	29.7	29.7	29.9	29.8	32.3	27.3	
			3. どちらともいえない	33.1	30.0	36.4	31.2	37.0	30.8	
			4. あまりそう思わない	12.8	11.2	14.5	15.0	11.2	12.4	
			5. ぜんぜんそう思わない	5.3	5.1	5.5	6.6	4.7	4.7	
	今をがまんして将来のために努力すべきだ	1. とてもそう思う	23.0	28.5	17.2	28.2	21.2	19.9		
		2. わりとそう思う	26.1	26.8	25.3	24.7	29.5	23.9		
		3. どちらともいえない	27.0	23.7	30.7	25.4	26.3	29.4		
		4. あまりそう思わない	16.1	12.6	20.0	14.5	15.6	18.1		
		5. ぜんぜんそう思わない	7.7	8.5	6.8	7.2	7.4	8.6		
	何ととっても、学歴が物をいう社会だ	1. とてもそう思う	12.6	17.2	7.7	12.5	10.9	14.3		
		2. わりとそう思う	21.9	23.4	20.3	23.8	24.1	17.9		
		3. どちらともいえない	31.5	29.5	33.6	31.3	34.2	29.1		
		4. あまりそう思わない	19.5	16.3	22.9	19.7	18.1	20.5		
		5. ぜんぜんそう思わない	14.5	13.5	15.5	12.7	12.7	18.1		
何ととっても、世の中はお金だ	1. とてもそう思う	21.4	25.6	17.0	20.0	19.4	24.7			
	2. わりとそう思う	21.7	21.1	22.4	19.6	25.2	20.3			
	3. どちらともいえない	26.3	25.4	27.2	26.7	29.0	23.4			
	4. あまりそう思わない	18.4	16.1	21.0	18.7	17.6	19.0			
	5. ぜんぜんそう思わない	12.1	11.8	12.5	15.0	8.9	12.6			
33	将来のことについて	将来、つきたい職業やかなえない夢があるか	1. あるし、そのため努力している	40.1	38.3	41.9	43.4	32.1	44.7	
			2. あるが、努力していない	24.9	21.3	28.4	21.7	31.2	21.7	
			3. ないが、探している	25.9	29.1	22.7	21.9	27.6	28.1	
			4. ないし、探していない	9.1	11.3	7.0	12.9	9.2	5.5	
		将来、結婚したいと思うか	1. ぜったい結婚したい	34.0	27.9	40.2	28.3	31.4	41.8	
			2. できれば結婚したい	51.1	55.3	47.0	54.3	53.5	46.0	
			3. できれば結婚したくない	11.5	13.4	9.7	13.3	11.5	9.8	
			4. ぜったい結婚したくない	3.4	3.5	3.1	4.1	3.6	2.4	
		結婚したら	(女子) 結婚したら、仕事をやめると思うか (男子) 結婚したら、妻には仕事をやめてほしいと思うか	1. 結婚したら、仕事をやめる	13.3	14.9	11.8	15.3	13.7	11.3
				2. 子どもが生まれたら、仕事をやめる	22.4	23.8	21.0	20.8	22.5	23.9
	3. 子育てが一段落したらパートタイムで働く			35.0	32.8	37.4	31.3	36.6	37.0	
	4. 子育てが一段落したらフルタイムで働く			11.3	8.5	14.1	11.8	10.0	12.2	
	5. 子どもが生まれても、ずっとフルタイムで働く			18.0	20.1	15.7	21.0	17.4	15.6	
	結婚したら、家事の分担はどうしたいと思うか	1. 妻が家事を全てする	10.7	12.4	8.8	10.7	11.6	9.6		
		2. 妻の方が家事を多くする	45.6	45.8	45.5	50.2	45.2	41.9		
		3. 妻と夫で半々に家事を分担する	41.2	39.5	43.2	36.3	40.9	46.0		
		4. 夫の方が家事を多くする	1.8	1.8	1.7	2.0	1.6	1.8		
		5. 夫が家事を全てする	0.8	0.5	0.8	0.7	0.7	0.7		
	次のようなことは表現できると思うか	幸せな家庭を作れる	1. ぜったいできる	17.9	16.8	19.1	16.0	16.0	21.6	
			2. たぶんできる	66.0	62.1	70.2	66.2	65.9	66.0	
3. たぶんできない			13.1	17.2	8.8	15.0	14.4	10.0		
4. ぜったいできない			3.0	3.9	1.9	2.9	3.6	2.4		

質問項目		全体	性別		学年別				
			男子	女子	1年	2年	3年		
33	将来のことについて 次のようなことは実現できると思うか	つきたい仕事につける	1. ぜったいできる	15.2	16.5	13.8	11.5	14.4	19.4
			2. たぶんでできる	55.0	53.2	57.0	54.3	54.4	56.1
			3. たぶんでできない	26.9	26.6	27.2	30.4	28.2	22.5
			4. ぜったいできない	2.9	3.8	2.0	3.8	2.9	2.0
		仕事の面で成功する	1. ぜったいできる	13.5	15.9	11.0	12.3	12.2	15.8
			2. たぶんでできる	55.5	54.8	56.4	52.0	55.0	59.2
			3. たぶんでできない	28.4	26.3	30.5	32.8	30.3	22.5
			4. ぜったいできない	2.6	3.0	2.2	2.9	2.5	2.5
		社会的に有名になれる	1. ぜったいできる	8.0	12.2	3.6	7.2	6.1	10.5
			2. たぶんでできる	17.8	20.0	15.6	19.8	15.2	18.8
			3. たぶんでできない	53.9	50.0	57.9	49.9	57.9	53.6
			4. ぜったいできない	20.3	17.9	22.8	23.1	20.8	17.2
		お金持ちになれる	1. ぜったいできる	8.0	11.1	4.7	7.6	6.8	9.3
			2. たぶんでできる	23.2	25.4	20.9	22.9	23.4	23.3
			3. たぶんでできない	55.8	51.9	59.8	55.4	56.9	54.9
			4. ぜったいできない	13.1	11.5	14.6	14.1	12.9	12.4
		「自分はいい親になれる だろう」と思うか	1. とてもそう思う	11.8	13.0	10.5	9.8	10.0	15.4
2. わりとそう思う	42.8		38.1	47.9	45.3	40.5	43.0		
3. あまりそう思わない	39.9		42.6	37.2	38.6	44.8	36.2		
4. ぜったいそう思わない	5.5		6.3	4.4	6.2	4.8	5.4		
34	国語	1. 上の方	13.4	12.5	14.4	10.8	10.9	18.4	
		2. 中の上	21.0	19.7	22.3	17.7	17.4	27.7	
		3. 中くらい	37.0	36.7	37.3	32.6	42.0	36.5	
		4. 中の下	17.9	17.6	18.4	22.5	19.9	11.5	
		5. 下の方	10.7	13.5	7.6	16.3	9.8	6.0	
	数学	1. 上の方	15.0	19.7	10.1	14.5	15.2	15.3	
		2. 中の上	19.2	21.7	16.6	19.4	19.7	18.6	
		3. 中くらい	26.4	24.7	28.2	24.7	27.5	27.2	
		4. 中の下	19.7	15.6	24.0	18.0	21.9	18.8	
		5. 下の方	19.8	18.3	21.2	23.5	15.7	20.1	
	英語	1. 上の方	20.6	21.0	20.3	24.5	17.9	19.7	
		2. 中の上	20.0	18.3	21.7	18.7	19.7	21.5	
		3. 中くらい	23.1	22.9	23.6	19.9	26.6	23.0	
		4. 中の下	18.2	18.8	17.7	17.6	19.7	17.3	
		5. 下の方	18.1	19.1	16.7	19.4	16.1	18.6	
	音楽	1. 上の方	18.4	10.9	26.2	16.1	16.1	22.8	
		2. 中の上	21.6	15.1	28.5	20.5	23.3	21.1	
		3. 中くらい	32.8	35.8	29.8	29.5	37.8	31.3	
		4. 中の下	15.8	21.0	10.4	17.5	15.2	14.6	
		5. 下の方	11.4	17.2	5.1	16.4	7.6	10.2	
	体育	1. 上の方	16.0	19.7	12.1	16.7	13.4	18.0	
		2. 中の上	20.6	21.7	19.4	17.4	23.0	21.3	
		3. 中くらい	34.7	34.0	35.7	35.6	33.6	35.0	
		4. 中の下	17.1	13.7	20.8	16.4	20.4	14.6	
		5. 下の方	11.6	10.9	12.0	13.9	9.6	11.1	

質問項目		全体	性別		学年別		
			男子	女子	1年	2年	3年
[35] 学校に通うことが楽しいか	1. とても楽しい	21.1	14.4	28.4	22.6	17.0	24.1
	2. わりと楽しい	34.3	32.9	35.6	36.6	31.9	34.1
	3. 少し楽しい	19.3	22.7	15.7	19.8	22.3	15.6
	4. 少しつまらない	10.8	12.2	9.3	8.8	12.5	11.1
	5. わりとつまらない	5.7	6.3	5.0	5.3	5.6	6.2
	6. とてもつまらない	8.8	11.5	6.1	6.9	10.7	8.9
[36] 毎日の生活は楽しいか	1. とても楽しい	21.9	16.4	27.7	23.9	18.5	23.4
	2. わりと楽しい	36.1	32.9	39.3	37.9	31.8	38.3
	3. 少し楽しい	19.9	24.3	15.3	19.1	24.7	15.8
	4. 少しつまらない	9.8	11.2	8.4	7.8	11.8	9.8
	5. わりとつまらない	5.9	6.6	5.1	5.3	6.2	6.2
	6. とてもつまらない	6.4	8.6	4.2	6.0	6.9	6.5
[37] いま、いっしょに住んでいる人 (複数回答)	1. 父親	87.8	89.5	85.8	86.7	87.9	88.6
	2. 母親	96.5	96.3	96.7	97.2	96.4	96.0
	3. 兄	32.1	31.4	32.8	38.3	29.4	28.8
	4. 弟	27.8	29.5	26.1	25.7	30.9	26.8
	5. 姉	31.5	32.3	30.5	30.8	30.9	32.6
	6. 妹	27.2	26.1	28.6	28.7	25.3	27.9
	7. 祖父母	23.0	21.6	24.4	24.3	24.4	20.3
	8. その他	8.2	8.0	8.4	10.0	8.1	6.5