

第V章 生まれ変わりからみた母親の意識



1. 心のゆれと夫のタイプ

日韓の生まれ変わりの希望を比較した表7 (p. 16) によると、日本の母親の7割がまた女性に生まれたいとしたのに対して、韓国の母親は、男性に生まれ変わりたい人が6割であり、生まれ変わりの希望はまったく逆の割合を示していた。このことを念頭において、生まれ変わりについての日韓比較をクロスでみてみよう。

現在の幸せ感を表47からみると、日本、韓国ともに「幸せ」と感じている人は、女性に生まれたい人に多くみられる。

さらに図36によると、日本の母親は、「ぜったい男」から「ぜったい女」に生まれ変わりたいとする度合いに応じて、幸せ感が

強くなっていく。

しかし、韓国の母親は女性に生まれたいとする人が「幸せ」としながらも、「ぜったい男」に生まれ変わりたいとする人も幸せ感をもっている。

次に、子どもの発達段階の中でもっともむずかしいといわれている高校受験をひかえている中学生をもつ母親の気持ちを表48でみてみる。「家事はいくらやってもきりがなし」、「子どものことがいつも気がかり」で、「精神的に満たされていない」と焦燥感をもっている母親が、日本、韓国ともに「ぜったい男」に生まれ変わりたい人に高い数値がみられる。すなわち、「ぜったい男」に生ま

れ変わりたい人は、現在の状況に対して何らかの不満や、いらだちをもっているのだろう。子どもに直接手をかけることが少なくなっても、母親として精神的にはまだまだ目が離せず、たとえ時間的な余裕が生まれたとしても、落ち着かない状態にあるのだろう。加えて、

自分の生き方、女性としての人生を考えはじめる時期なのではないだろうか。そのような母親の気分を図37でみると、日本では「ぜったい男」に生まれ変わりたいとする人に強い焦燥感の要素が多く、「ぜったい女」とする人には焦燥感があまりみられない。や

(表47) 幸せ感 × 生まれ変わり

		(%)				
		全 体	ぜったい男	できたら男	できたら女	ぜったい女
日 本	とても幸せ	17.9	17.6	10.3	16.6	28.2
	かなり幸せ	37.8	23.5	32.6	40.7	41.3
	やや幸せ	38.0	45.9	46.7	38.3	26.7
	あまり幸せでない	5.4	11.8	8.7	4.0	2.7
	ぜんぜん幸せでない	0.9	1.2	1.7	0.4	1.1
韓 国	とても幸せ	14.9	16.4	10.2	15.7	29.3
	かなり幸せ	29.1	31.3	25.6	31.3	32.3
	やや幸せ	44.3	41.8	48.2	43.4	36.4
	あまり幸せでない	10.6	7.5	14.8	9.2	2.0
	ぜんぜん幸せでない	1.1	3.0	1.2	0.4	0.0

○は最大値

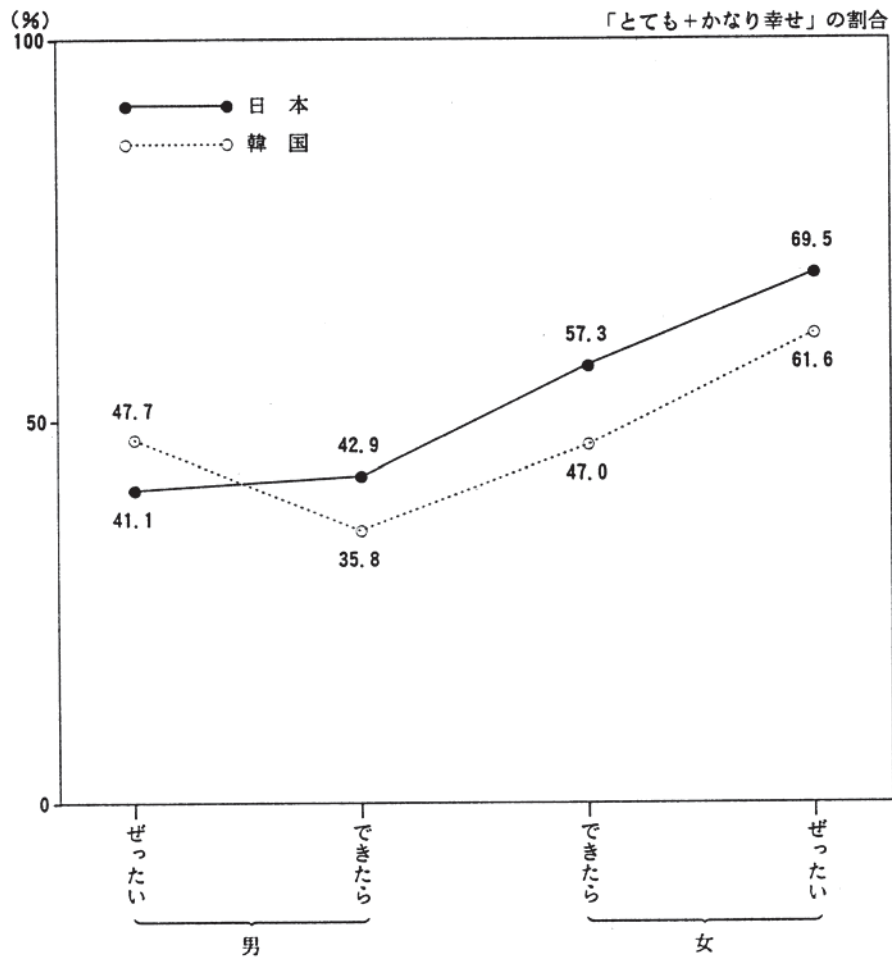
はり、女性に生まれたいとする日本の母親は、現状に幸せを感じているのだろう。

一方、韓国の母親は「ぜったい男」「ぜったい女」ともに、あまり目立った差がでていない。なお、韓国の母親は、日本の母親に比べて子どものことがいつも気がかりであると

いている。

それでは、子どもの父親であり、人生のパートナーである夫をどのようにみているのだろうか。表49によると、日本、韓国両方に共通していえることは、「ぜったい女」に生まれたいとする母親がパートナーとしての彼

(図36) 幸せ感 × 生まれ変わり



を夫としても、父親としても高く評価していることである。これを個別にみていくと、子どもをかわいがり、子どもからも親しまれ、妻をも大事にしてくれるタイプが浮かび上がってくる。このことから家庭のもととなる良好な夫婦関係や親子関係がうかがわれ、温

かい家庭がイメージされる。

一方、図38より、日本の「ぜったい男」に生まれ変わりたい母親は、夫に対して不満があるように思われる。妻のことを大事にしてくれないし、仕事第一で家庭のことを顧みないという不満である。中学生の子どもをもつ

(表48) ふだんの気分 × 生まれ変わり

		(%)				
		全 体	ぜったい男	できたら男	できたら女	ぜったい女
日 本	家事はいくらやってもきりが ない	38.8	60.0	44.1	31.8	40.1
	子どものことがいつも気が かり	16.6	22.4	16.0	14.5	18.7
	いつも何かに追いかけられ ているような気がする	12.5	22.4	13.1	9.6	13.7
	ゆっくり鏡を見ることがな くなった	10.6	22.4	13.5	8.0	8.4
	何か大切なことを忘れてい るような気持ちになる	9.1	22.4	9.4	6.3	9.9
	いつも精神的に満たされて いない気持ちがする	6.8	17.6	9.4	4.3	5.0
	何となく求人広告欄を眺め ている自分に気がつく	4.4	11.9	5.3	4.1	1.9
韓 国	家事はいくらやってもきりが ない	48.0	54.6	47.7	45.6	50.5
	子どものことがいつも気が かり	34.0	50.0	31.2	27.7	43.4
	いつも何かに追いかけられ ているような気がする	12.8	16.9	13.5	10.8	12.4
	ゆっくり鏡を見ることがな くなった	7.7	10.9	7.7	4.5	10.4
	何か大切なことを忘れてい るような気持ちになる	15.7	21.1	16.2	12.8	14.3
	いつも精神的に満たされて いない気持ちがする	12.8	20.3	12.9	10.5	10.5
	何となく求人広告欄を眺め ている自分に気がつく	6.0	6.4	6.5	3.7	10.4

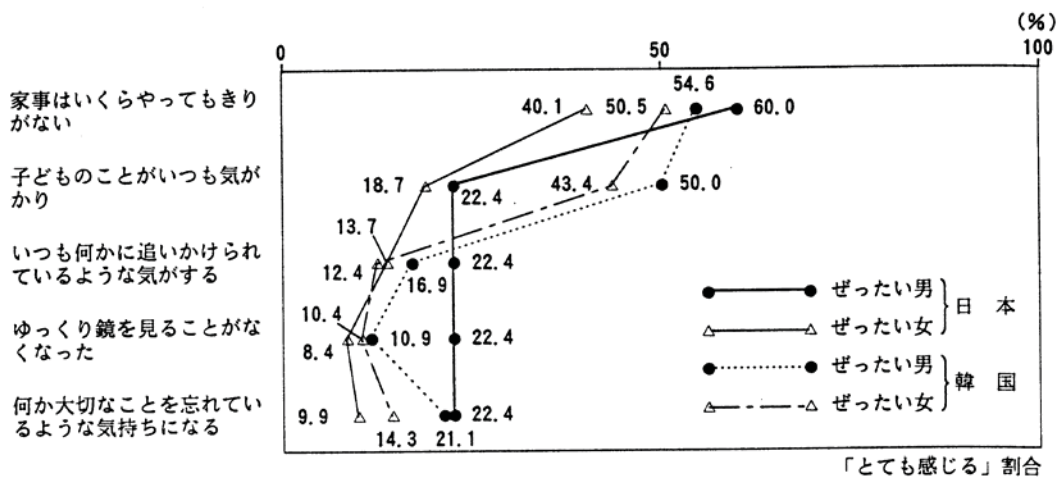
「とても感じる」割合
○は最大値

父親の年代は、中間管理職で仕事が忙しく、俗にいう「会社人間」の典型だからであろう。

それに対して韓国の母親は、夫に対して全体的により評価をしている。特に「ぜったい女」に生まれたい人は、子どもから尊敬されている父親、自分をも大事にしてくれる夫に

満足している。韓国の夫は思っていた以上に家庭的なのだろう。そして、日本と韓国の母親を感じる「幸せ感」は、よい親子関係とマイホーム型の夫から得られているのがわかる。そうした幸せな環境のもとだと、女性である自分に肯定的になれるのかもしれない。

(図37) ふだんの気分 × 生まれ変わり (上位 5 位)



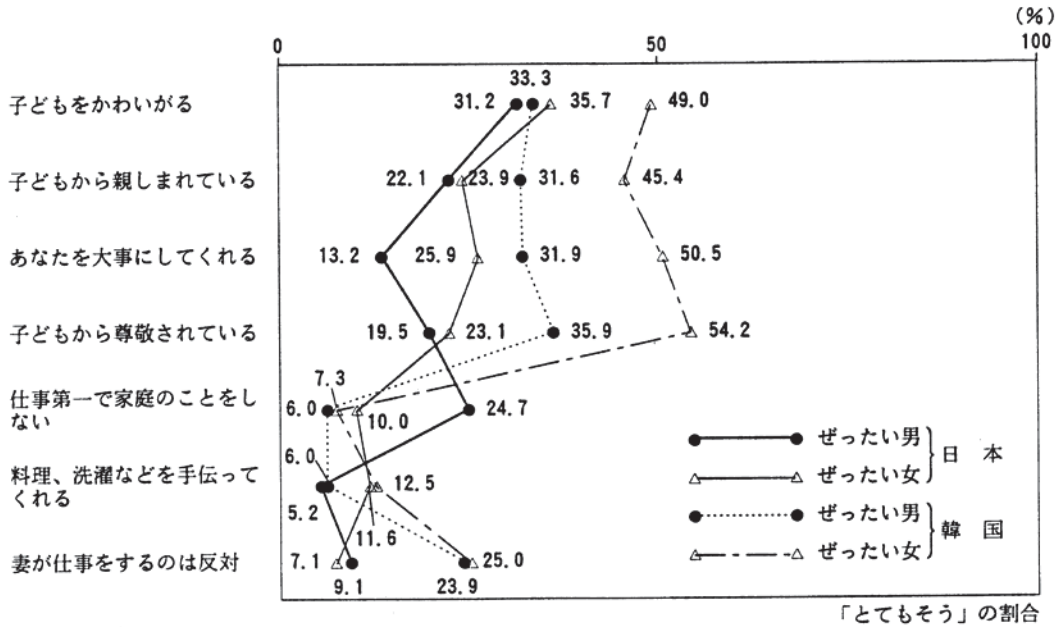
(表49) 夫のタイプ × 生まれ変わり

(%)

		全 体	ぜったい 男	できたら 男	できたら 女	ぜったい 女
日 本	子どもをかわいがる	25.7	31.2	21.8	21.0	35.7
	子どもから親しまれている	19.2	22.1	15.2	18.2	23.9
	あなたを大事にしてくれる	18.8	13.2	16.4	17.0	25.9
	子どもから尊敬されている	17.7	19.5	12.4	17.1	23.1
	仕事第一で家庭のことをしない	10.7	24.7	13.3	6.8	10.0
	料理、洗濯などを手伝ってくれる	7.4	5.2	5.3	6.4	11.6
	妻が仕事をするのは反対	5.3	9.1	3.6	4.7	7.1
韓 国	子どもをかわいがる	30.3	33.3	24.2	31.3	49.0
	子どもから親しまれている	28.5	31.6	23.7	27.9	45.4
	あなたを大事にしてくれる	30.4	31.9	23.2	31.7	50.5
	子どもから尊敬されている	30.8	35.9	25.0	28.5	54.2
	仕事第一で家庭のことをしない	5.3	6.0	4.4	5.4	7.3
	料理、洗濯などを手伝ってくれる	8.2	6.0	8.9	7.1	12.5
	妻が仕事をするのは反対	17.9	23.9	14.6	17.8	25.0

「とてもそう」の割合
○は最大値

(図38) 夫のタイプ × 生まれ変わり



2. 子どもとのかかわりの中から

次に、子どもとのかかわりの中から、母親の意識を探ってみよう。「ふだんの気分」の項で韓国の母親は、子どものことがいつも気がかりであると答えている。それでは実際にどんな配慮を子どもにしているのか表50でみてみよう。まず目につくことは、韓国の母親は非常に子どもに対して気配りをしていることである。特に勉強がしやすいよう環境づくりに細心の注意をはらっている。夜の外出はさげ、子どもが睡眠中は静かにし、テレビの音に注意するなど、日本の母親とは大きな差がみられる。

さらに韓国では図39のように、「ぜったい女」に生まれたい人が、しっかりと母親業をやっている。これに対して日本では「ぜったい女」よりも「ぜったい男」に生まれ変わりたい母親が子どもと多くのかかわりをもって

いる(表50)。また、「ぜったい男」に生まれ変わりたいとする日本の母親は、焦燥感が強く、家庭的で夫に不満が多い。そのはけ口として、子どものほうに目が向いているといっ

てはいいすぎになるだろうか。

それでは母親にとって「子ども」は、どのように位置づけられるのか。

表51によると、日本では「ぜったい男」に生まれ変わりたい母親が、子どもを肯定的にとらえているのに対して、韓国では「ぜったい女」に生まれたい母親が子どもの存在をよい方向にとらえている。

(表50) 子どもへの配慮 × 生まれ変わり

(%)

		全 体	ぜったい 男	できたら 男	できたら 女	ぜったい 女
日 本	夜、外出しないようにしている	63.5	66.6	62.8	63.0	64.8
	栄養のバランスを考えて食事を作る	59.7	62.9	61.2	57.0	60.6
	睡眠がとれるように寝ている間は静かにする	36.4	46.4	38.1	34.3	34.9
	勉強のじゃまにならないようにテレビの音など気をつける	29.0	38.1	27.8	27.6	28.4
	子どもが勉強している間は一緒に起きている	21.3	19.0	19.0	20.3	25.0
	勉強がうまくいくように神や仏に祈る	6.9	4.8	5.7	8.6	6.1
	家の手伝いをさせない	5.8	8.4	6.1	5.1	5.8
	夜食を作ってあげる	2.6	1.2	2.8	2.3	3.4
韓 国	夜、外出しないようにしている	84.5	86.5	82.1	85.1	88.8
	栄養のバランスを考えて食事を作る	47.8	44.8	42.9	51.0	61.6
	睡眠がとれるように寝ている間は静かにする	62.9	63.2	60.6	64.7	69.8
	勉強のじゃまにならないようにテレビの音など気をつける	64.5	64.8	61.3	69.9	64.0
	子どもが勉強している間は一緒に起きている	37.8	39.5	34.0	41.2	40.8
	勉強がうまくいくように神や仏に祈る	39.1	40.0	37.7	37.6	48.0
	家の手伝いをさせない	16.6	17.7	14.7	14.5	23.2
	夜食を作ってあげる	19.2	18.4	17.7	17.8	30.9

「いつも+かなりそうしている」割合
○は最大値

また図41では「家を継ぐ」「老後の面倒をみてくれる人」の項目に関して「ぜったい男」に生まれ変わりたい韓国の母親の数値が高い。韓国では子どもは1人の人間というよりは、家を継承する者、一族の面倒をみる者として重要視される傾向にあり、それも男の子に求められている。日本と比べると、韓国ではまだ家制度的な感じが残っているのだろうか。

これまで、子どもとのかかわりの中から、日韓の母親の意識をみてきたが、次に子どもの将来については、どう考えているのかをみてみたい。

表52(図42)から、日本、韓国ともに将来に明るい見通しをもっていることがわかる。日本では「ぜったい女」に生まれたい母親が特に明るい見通しをもっており、韓国では「ぜったい男」に生まれ変わりたい人が明るい見通しをもっているのがわかる。

また、韓国の「ぜったい男」に生まれ変わりたい母親は、子どもの将来について「親を大事にする人」「よい父母としてきちんと子育てをする」「よい夫・妻として幸せな家庭

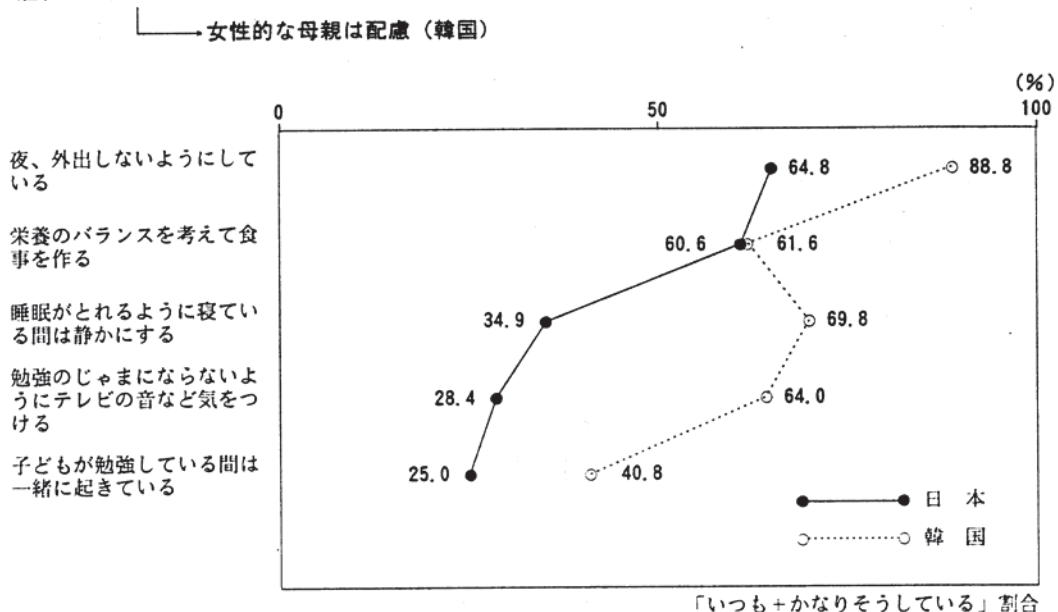
を作る」「広い庭のある大きな家に住む」をあげている。一方、「ぜったい女」に生まれたい母親は「社会的に尊敬される大きな仕事につける」「大企業に入り、職業人として活躍する」をあげている。

すなわち「ぜったい男」に生まれ変わりたい人は、アットホームな平凡な生き方をするだろうとみており、逆に「ぜったい女」に生まれたい人は、子どもが社会的にも活躍してはりきった人生を送るだろうと期待している。

これらのことから考えられることは、日本の「ぜったい男」に生まれ変わりたい母親は子どもに気配りをみせ、子どもを肯定的にとらえ、一生懸命に子育てをしている。しかし子どもの将来については、それほど楽観的ではない。「ぜったい女」に生まれたい母親は、全体的に一步距離をおいて子どもをみている印象をうける。ただし、子どもの将来については、意外に楽観的にみている。

これに対して、韓国の「ぜったい女」に生まれたい母親は、子育てを一生懸命しており、親子関係が日本より密着している。子どもの

(図39) 子どもへの配慮 × 「ぜったい女」への生まれ変わり(上位5位)



将来に関しても、社会的な活躍に対する期待度が高い。一方、「ぜったい男」に生まれ変わりたい母親が子どもに望んでいることは、

伝統的な役割意識であり、保守的な考え方であるように思われる。

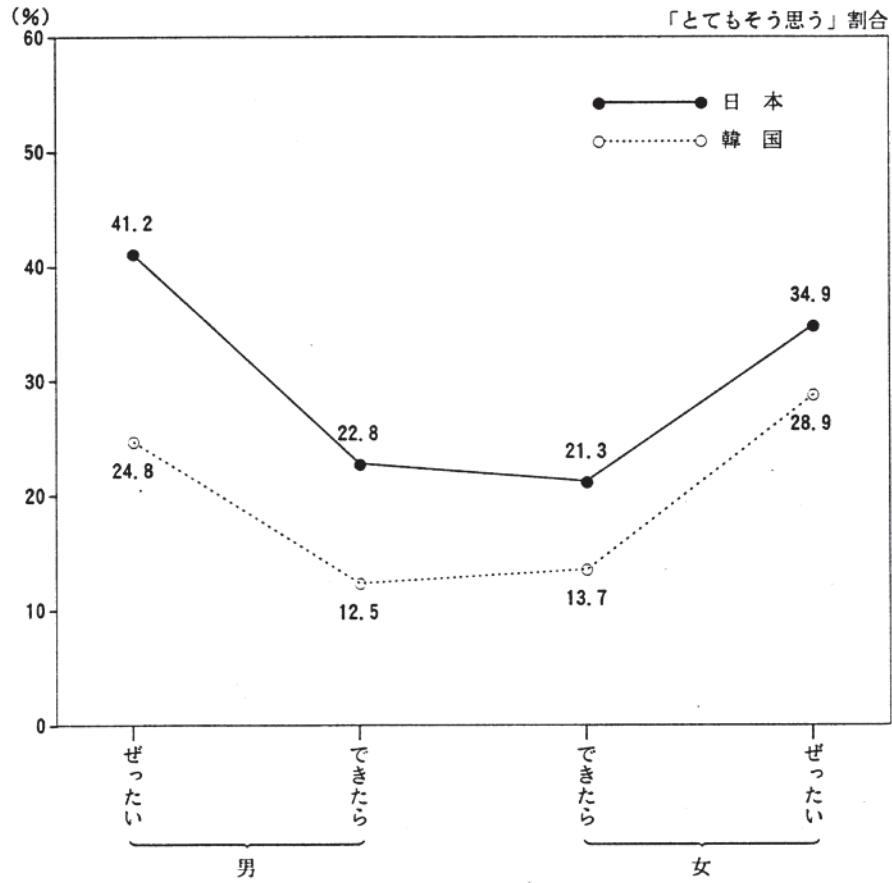
(表51) 「子ども」の意味 × 生まれ変わり

(%)

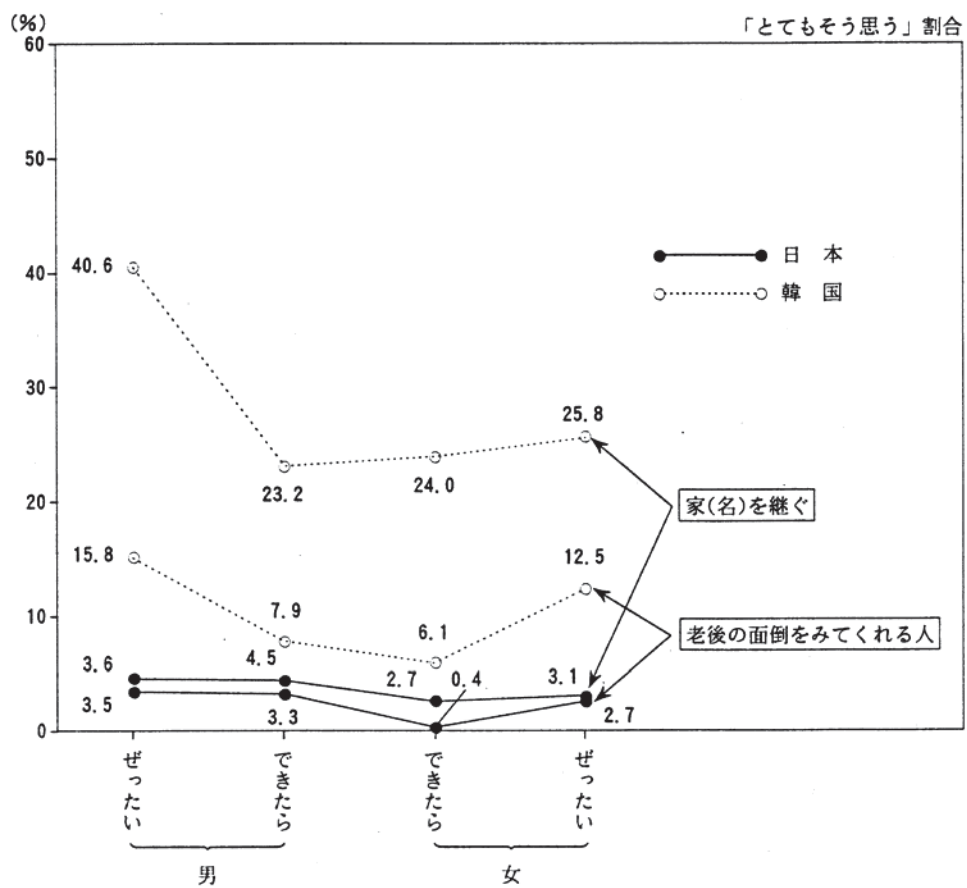
		全 体	ぜったい男	できたら男	できたら女	ぜったい女
日 本	成長が楽しみ	36.3	56.5	36.2	28.7	42.1
	いつも気になる存在	28.2	37.6	25.6	24.2	35.2
	無条件にかわいい	26.7	41.2	22.8	21.3	34.9
	家での話題の中心	13.0	20.0	14.6	10.1	13.8
	夫婦をつなぐ絆	9.8	13.3	9.8	7.0	13.5
	悩みのタネ	7.8	11.8	5.3	7.1	10.0
	家(名)を継ぐ	3.3	3.6	4.5	2.7	3.1
	老後の面倒をみてくれる人	2.0	3.5	3.3	0.4	2.7
韓 国	成長が楽しみ	29.5	38.6	24.2	25.9	46.3
	いつも気になる存在	42.5	52.6	37.8	38.4	56.1
	無条件にかわいい	16.6	24.8	12.5	13.7	28.9
	家での話題の中心	24.0	31.3	17.4	20.9	45.4
	夫婦をつなぐ絆	24.3	32.6	22.0	20.4	32.0
	悩みのタネ	1.3	1.5	1.2	1.2	2.1
	家(名)を継ぐ	26.5	40.6	23.2	24.0	25.8
	老後の面倒をみてくれる人	9.1	15.8	7.9	6.1	12.5

「とてもそう思う」割合
○は最大値

(図40) 「無条件にかわいい」 × 生まれ変わり



(図41) 「子ども」の意味 × 生まれ変わり



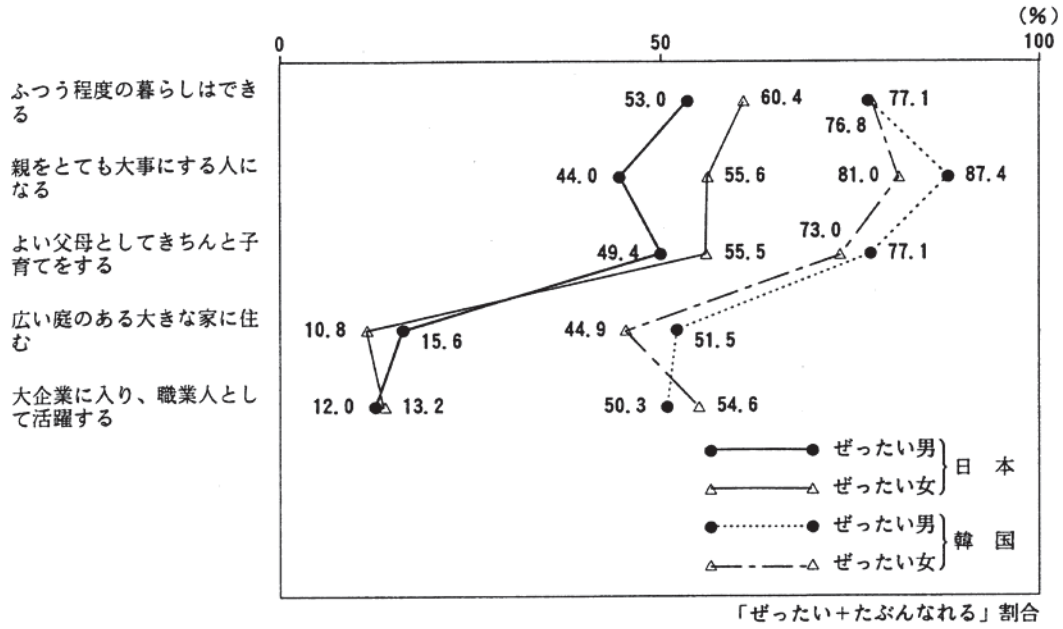
(表52) 子どもの将来 × 生まれ変わり

(%)

		全 体	ぜったい 男	できたら 男	できたら 女	ぜったい 女
日 本	ふつう程度の暮らしはできる	53.5	53.0	54.7	49.7	60.4
	親をととても大事にする人になる	47.7	44.0	45.0	47.2	55.6
	よい父母としてきちんと子育てをする	49.6	49.4	50.0	46.4	55.5
	よい夫・妻として幸せな家庭を作る	51.4	54.8	54.5	45.8	57.7
	広い庭のある大きな家に住む	9.9	15.6	8.9	9.0	10.8
	社会的に尊敬される大きな仕事につける	11.5	14.4	8.9	10.4	15.2
	大企業に入り、職業人として活躍する	11.2	12.0	12.1	8.7	13.2
一流大学を出て社会的に活躍できる	10.7	8.4	11.1	18.0	9.6	
韓 国	ふつう程度の暮らしはできる	68.4	76.8	64.9	67.1	77.1
	親をととても大事にする人になる	74.5	87.4	71.6	71.0	81.0
	よい父母としてきちんと子育てをする	67.1	77.1	60.8	68.0	73.0
	よい夫・妻として幸せな家庭を作る	77.2	83.7	78.2	72.1	81.0
	広い庭のある大きな家に住む	38.0	51.5	34.1	33.4	44.9
	社会的に尊敬される大きな仕事につける	48.2	53.7	47.1	45.1	54.0
	大企業に入り、職業人として活躍する	45.4	50.3	44.1	40.9	54.6
一流大学を出て社会的に活躍できる	48.7	57.1	46.6	47.1	51.1	

「ぜったい+たぶんなれる」割合
○は最大値

(図42) 子どもの将来 × 生まれ変わり



3. 女性としての生き方から

もう一度女性に生まれたいら、どんな生き方をしたいかを表53(図43)でみてみよう。

日本の「ぜったい男」に生まれ変わりたいとする母親は、結婚後も仕事をもち、自立した女性になりたいし、また、男性と同じように社会で活躍したいと思っている。さらに教養豊かな賢い母親になりたいと希望している。

なお、これらのことは「ぜったい女」に生まれたい母親と比べると、非常に大きな差がみられる。すなわち「ぜったい女」に生まれたい母親は、専業主婦として、よき妻、よき母親になることだけを望んでいるようにみられる。

それでは韓国の母親はどうであろうか。教養豊かな、あるいはやさしい専業主婦としての母親になることに関しては、「ぜったい女」に生まれたいとする人の数値が高いが「ぜったい男」に生まれ変わりたい母親と比べると、その差は小さい。また、自立した女性や男性と同等に社会で活躍する女性になりたいと思っている人は、「ぜったい男」に生まれ変わりたい母親に多くみられる。

最初に述べたように、日本の母親はまた女性に生まれたい人が多く、逆に韓国の母親は男性に生まれ変わりたい者が多かった。

女性に生まれたいとする日本の母親は、家庭的な夫に恵まれ、幸せいっぱい、子どものことはそこそこに手をかけ、それでも子どもの将来は明るいとみている。何事にも必死にならずにフワッとした生き方をしているよ

うに思われる。また、子どもともちょっと距離をおいたつきあい方をしている。子どもが小学生になった頃から、外に目を向けはじめ、早くから自分の生き方を見極めてきた母親なのではないだろうか。

それに反して、男性に生まれ変わりたい母親は、家庭に不満を抱き、それゆえに一生懸命に子どもとかかわりつつ自分の生き方を模索しているような姿が浮かび上がってくる。

韓国の母親で、女性に生まれたい人は今は子育てに夢中で、それだけで幸せ感がもてるし、再び生まれ変わっても母親としてしっかりやりたいと思っている。一方、男性に生まれ変わりたい人は、現状に少々不満はあるが、昔からの保守的な考え方を否定しているわけではなく、男性が優遇される社会を認めており、自分自身もそのような男社会に生きたいと思っている。

これらのことから日本の母親は、多様な生き方が可能になった社会の中で、女性として生きることの心地よさを満喫しているようだ。

それに対し、韓国の母親は選択の幅が少ないだけに生まれ変われるなら男性にと思う母親が多いが、それでも現在は誠実に母親としての役割を果たしているように見える。しかし韓国でも教育改革が行われ、人間教育が重要視されてきている。それに伴い、母親の生き方にも変化が生まれてくるように思われてならない。

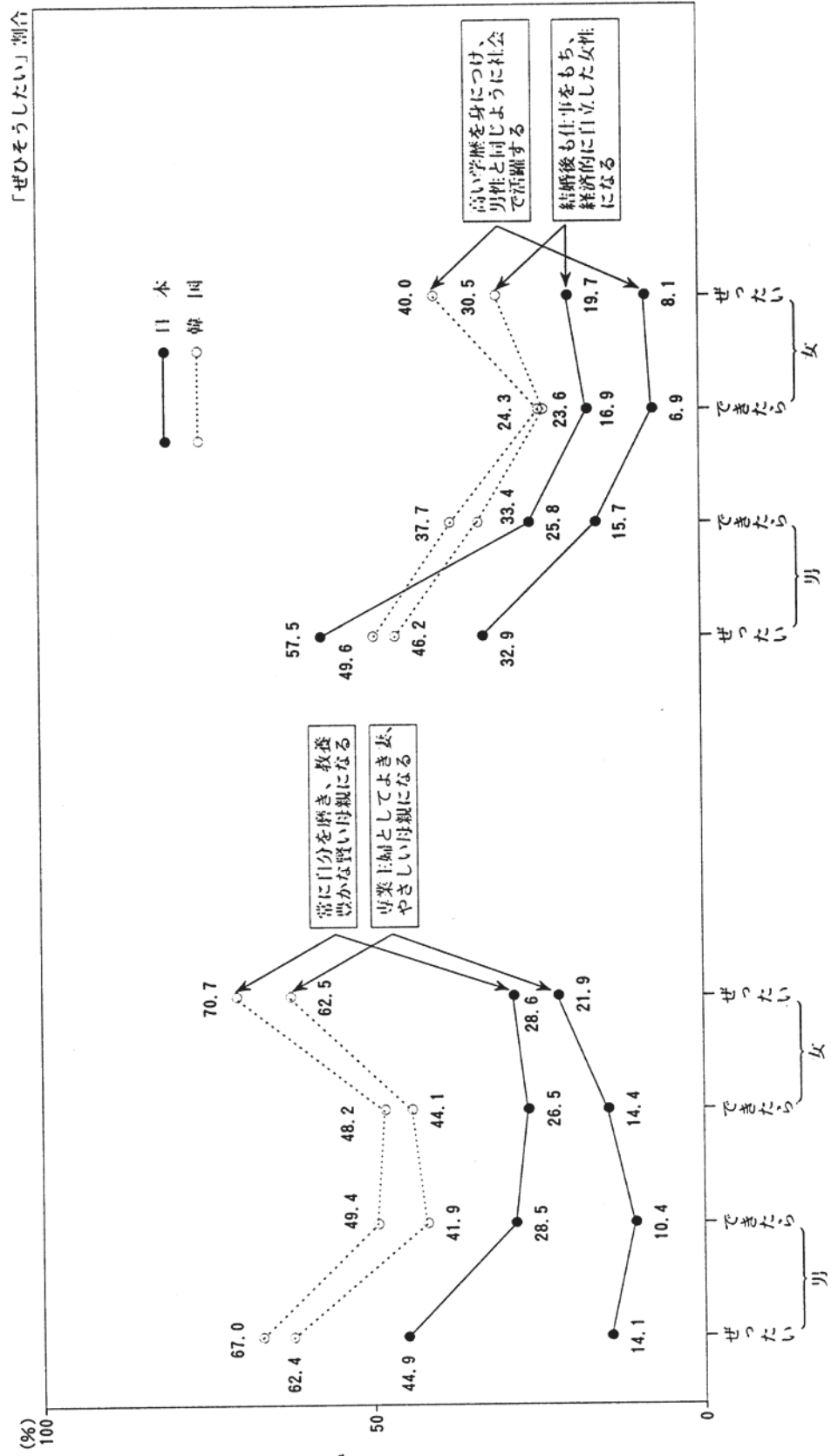
(表53) 女性としての生き方 × 生まれ変わり

(%)

		全 体	ぜったい 男	できたら 男	できたら 女	ぜったい 女
日 本	親を大事にして、家族、親 戚と仲よくする	31.7	48.1	27.6	27.8	37.1
	常に自分を磨き、教養豊か な賢い母親になる	29.0	44.9	28.5	26.5	28.6
	結婚後も仕事をもち、経済 的に自立した女性になる	22.9	57.5	25.8	16.9	19.7
	専業主婦としてよき妻、や さしい母親になる	15.4	14.1	10.4	14.4	21.9
	高い学歴を身につけ、男性 と同じように社会で活躍す る	11.3	32.9	15.7	6.9	8.1
韓 国	親を大事にして、家族、親 戚と仲よくする	43.6	62.7	38.6	37.1	56.1
	常に自分を磨き、教養豊か な賢い母親になる	53.4	67.0	49.4	48.2	70.7
	結婚後も仕事をもち、経済 的に自立した女性になる	31.4	46.2	33.4	23.6	30.5
	専業主婦としてよき妻、や さしい母親になる	48.2	62.4	41.9	44.1	62.5
	高い学歴を身につけ、男性 と同じように社会で活躍す る	35.4	49.6	37.7	24.3	40.0

「ぜひそうしたい」割合
○は最大値

(図43) 女性としての生き方 × 生まれ変わり



アンケートのお願い

このアンケートは、親たちがどういう気持ちで子育てをなさってきたかをおたずねしたいと思いついたものです。主にお母さんにお答えいただくことを前提に作成しておりますが、ご都合によっては、ご家族のどなたがお答えいただいてもかまいません。

ご記入いただいたアンケート用紙は、無記名で、封筒に入れ、担任の先生までご提出ください。結果はコンピュータで統計的に処理いたしますので、お答えいただいた内容でご迷惑をおかけすることは決してございません。

なお、今回のアンケートは同じ内容のものを日本と韓国の保護者の方にお答えいただき、日本と韓国で保護者の意識がどれくらい変わっているのか、それとも同じなのかを考えてみたいと思っております。

お忙しいところ大変恐縮ですが、よろしくご協力くださいますようお願い申し上げます。

*なお、お子さんに関する質問は、このアンケート用紙をお持ちになったお子さんについてお答えください。

中学生問題研究会
静岡大学教授 深谷 昌志

静岡大学教育学部
〒422 静岡市大谷836
TEL.054-237-1111(代) 内線4981

記入のしかた

(例) あなたは読書が好きですか。

とても 好き	わりと 好き	どちらか というと 好き	あまり 好き ではない	ぜんぜん 好き ではない
1	②	3	4	5

読書が〈わりと好き〉なら、上のように○をつけてください。

● 資料1 調査票見本および集計結果

単位：パーセント
 { 上段=日本
 下段=()内は韓国

① このアンケートにお答えいただく方はどなたですか。

お母さん	お父さん	その他
97.2	2.4	0.4
(87.6)	(9.8)	(2.6)

1. まず、お子さんのことをおたずねします。

② ① このアンケート用紙をお持ちになったお子さんの学年は……中学()年

	日本	韓国
1年	30.2	43.9
2年	33.1	44.0
3年	36.7	12.1

② このアンケート用紙をお持ちになったお子さんの性別は……(1. 男 2. 女)

	日本	韓国
男	52.5	67.3
女	47.5	32.7

③ お子さんは……

1. 1人	8.6	2. 2人	55.5	3. 3人	30.5
	(7.5)		(65.4)		(22.1)
4. 4人	4.7	5. 5人以上	0.7		
	(3.7)		(1.3)		

④ 一番上のお子さんの年齢は……()歳

	日本	韓国
~15歳	52.3	55.4
16~18歳	31.6	29.9
19歳~	16.1	14.7

③ お子さんが小学校1～2年生の頃、あなたはお子さんとの接し方をどうしていましたか。

	いつも していた	かなり していた	やや していた	あまり していなかった	まったく していなかった
① 栄養に気をつけて食事 を作る……………	22.7 (27.0)	35.9 (28.7)	33.9 (32.8)	6.8 (10.4)	0.7 (1.1)
② 子どもが帰る頃には必 ず家にいるようにする…	47.7 (44.6)	25.3 (27.1)	11.1 (14.0)	9.6 (10.0)	6.3 (4.3)
③ 友だちが家に来やすい ように心がける……………	22.4 (32.1)	26.6 (24.1)	31.1 (25.1)	17.6 (15.8)	2.3 (2.9)
④ おやつなどは自分で作 るようにする……………	4.8 (4.3)	17.3 (7.5)	36.3 (21.0)	33.5 (33.0)	8.1 (34.2)
⑤ 朝食は家族で一緒にと るようにしている……………	40.6 (36.9)	23.0 (16.3)	18.1 (15.3)	14.8 (24.1)	3.5 (7.4)
⑥ 勉強を教える……………	10.7 (22.0)	20.5 (21.5)	40.4 (29.4)	22.4 (18.3)	6.0 (8.8)
⑦ 毎日、学校での出来事 を聞く……………	27.4 (29.5)	31.4 (24.9)	31.5 (28.6)	9.0 (13.7)	0.7 (3.3)
⑧ 少し高くてもたくさん 本を買い与える……………	9.0 (21.3)	16.8 (25.3)	39.3 (30.6)	30.5 (20.4)	4.4 (2.4)

④ お子さんは、どんなお子さんですか。

	とても そう	かなり そう	やや そう	あまり そうでない	ぜんぜん そうでない
① スポーツが得意……………	18.1 (16.2)	24.0 (21.8)	26.7 (25.6)	26.7 (28.3)	4.5 (8.1)
② 勉強が得意……………	3.1 (10.8)	15.4 (30.2)	40.9 (32.4)	34.5 (24.1)	6.1 (2.5)
③ 生活がきちんとしている	8.7 (13.5)	26.0 (24.8)	40.1 (30.7)	21.6 (26.4)	3.6 (4.6)
④ やる気がある……………	10.7 (20.5)	25.3 (32.7)	41.8 (27.4)	19.5 (17.2)	2.7 (2.2)
⑤ 体が丈夫……………	31.2 (29.8)	31.9 (31.5)	26.2 (22.6)	9.9 (14.6)	0.8 (1.5)

● 資料 1 調査票見本および集計結果

⑤ お子さんは、あなたが思っていた通りに成長していますか。

	予想を 大幅に 上回った	予想を やや 上回った	ほぼ 考えていた 通り	やや 期待を 裏切った	大きく 期待を 裏切った
① 体力の面で……………	13.7 (11.2)	22.0 (18.0)	50.4 (44.5)	12.5 (22.8)	1.4 (3.5)
② 学力の面で……………	3.8 (3.2)	14.4 (14.1)	48.1 (30.5)	28.7 (43.8)	5.0 (8.4)
③ 性格の面で……………	8.7 (7.1)	25.4 (19.7)	51.5 (45.1)	13.3 (25.1)	1.1 (3.0)
④ 友だち関係……………	11.2 (13.6)	25.6 (25.8)	53.4 (48.1)	9.0 (11.8)	0.8 (0.7)
⑤ やる気の面で……………	8.2 (9.4)	19.5 (24.9)	45.4 (31.8)	23.0 (29.7)	3.9 (4.2)

⑥ あなたはまわりの親たちに比べると、お子さんの成績を気にするほうですか。

とても 気にする	かなり 気にする	やや 気にする	あまり 気にしない	ぜんぜん 気にしない
3.1 (22.3)	13.9 (40.0)	54.6 (32.3)	26.2 (5.0)	2.2 (0.4)

⑦ お子さんががんばれば、成績は上がると思いますか。

とても そう思う	かなり そう思う	やや そう思う	あまり そう思わない	ぜんぜん そう思わない
30.6 (50.1)	47.7 (37.9)	20.1 (11.1)	1.4 (0.8)	0.2 (0.1)

⑧ あなたはお子さんの行動で、次のような点でお困りになったことがありますか。

	今とても 困っている	今少し 困っている	以前は困っていたが、今は 困っていない	以前も今も 困っていない
① だらしがない……………	10.5 (3.0)	47.2 (35.2)	9.8 (55.3)	32.5 (6.5)
② 言葉づかいが悪い……………	4.8 (4.8)	33.1 (47.3)	10.4 (40.5)	51.7 (7.4)
③ 忘れ物が多い……………	3.1 (6.4)	22.4 (30.1)	22.0 (52.5)	52.5 (11.0)
④ 夜ふかしをする……………	7.0 (7.8)	37.2 (26.4)	6.9 (59.0)	48.9 (6.8)
⑤ 偏食が多い……………	4.9 (15.4)	21.6 (29.2)	13.4 (45.3)	60.1 (10.1)

	今とても 困っている	今少し 困っている	以前は困っていたが、今は 困っていない	以前も今も 困っていない
⑥ 親に反抗する……………	3.1 (4.9)	30.6 (43.0)	11.5 (47.9)	54.8 (4.2)
⑦ 気に入らないとあばれる……………	1.0 (3.1)	5.5 (31.0)	5.6 (60.8)	87.9 (5.1)
⑧ 勉強をしようとししない……………	8.1 (15.6)	38.9 (42.8)	15.7 (30.2)	37.3 (11.4)
⑨ テレビばかり見ている……………	7.3 (15.5)	35.5 (43.9)	14.1 (29.1)	43.1 (11.5)
⑩ 気が弱い……………	3.0 (5.9)	22.0 (32.9)	18.1 (52.2)	56.9 (9.0)
⑪ 親にうそをつく……………	0.7 (1.6)	6.8 (23.1)	8.6 (69.2)	83.9 (6.1)
⑫ 体が弱い……………	0.9 (5.3)	9.4 (30.8)	15.6 (54.5)	74.1 (9.4)
⑬ 成績がよくならない……………	11.6 (24.0)	43.3 (45.1)	7.1 (20.9)	38.0 (10.0)

II. 次に、お子さんの勉強についておたずねします。

⑨ あなたの家では、現在、次のようなことをしていますか。

	いつも そうしている	かなり そうしている	やや そうしている	あまり そうしていない	ぜんぜん そうしていない
① 栄養のバランスを考え て食事を作る……………	22.5 (19.3)	37.2 (28.5)	33.5 (38.7)	5.4 (12.2)	1.4 (1.3)
② 勉強のじゃまにならないよう にテレビの音など気をつける…	11.0 (30.2)	18.0 (34.3)	34.6 (24.2)	27.6 (9.3)	8.8 (2.0)
③ 睡眠がとれるように寝 ている間は静かにする…	17.7 (34.8)	18.7 (28.1)	28.6 (24.8)	24.1 (10.1)	10.9 (2.2)
④ 夜、外出しないように している……………	39.2 (59.6)	24.3 (24.9)	19.7 (10.0)	10.2 (4.3)	6.6 (1.2)
⑤ 家の手伝いをさせない…	1.4 (6.1)	4.4 (10.5)	19.6 (27.0)	42.3 (33.4)	32.3 (23.0)
⑥ 夜食を作ってあげる……	0.9 (6.9)	1.7 (12.3)	8.5 (32.5)	23.0 (32.7)	65.9 (15.6)
⑦ 子どもが勉強している 間は一緒に起きている…	10.0 (18.2)	11.3 (19.6)	15.8 (24.0)	27.2 (26.9)	35.7 (11.3)
⑧ 勉強がうまくいくよう に神や仏に祈る……………	4.0 (26.0)	2.9 (13.1)	9.4 (19.5)	18.1 (18.7)	65.6 (22.7)

● 資料1 調査票見本および集計結果

⑩ あなたは学校の先生に、次のようなことをどれくらい望みますか。

	とても 望む	かなり 望む	少し 望む	あまり 望まない	まったく 望まない
① 教科についての知識が 豊富………	38.0 (57.0)	36.8 (29.3)	19.5 (12.6)	4.7 (0.7)	1.0 (0.4)
② 教え方がうまい………	60.8 (59.2)	27.1 (31.2)	9.7 (8.8)	1.5 (0.8)	0.9 (—)
③ 家庭学習の仕方まで教 えてくれる………	24.7 (30.6)	23.4 (25.2)	35.3 (33.5)	12.5 (8.3)	4.1 (2.4)
④ 進学情報に詳しい………	37.7 (41.3)	34.7 (31.2)	21.7 (22.4)	4.2 (4.4)	1.7 (0.7)
⑤ 教育についての見方が しっかりしている………	52.7 (56.4)	29.9 (29.5)	14.7 (11.6)	1.6 (2.3)	1.1 (0.2)
⑥ 部活動の指導を熱心に する………	16.5 (26.0)	26.1 (31.0)	40.3 (31.0)	12.0 (10.7)	5.1 (1.3)
⑦ 子どもの気持ちを理解 してくれる………	71.2 (43.2)	20.5 (31.8)	7.0 (21.4)	0.8 (2.8)	0.5 (0.8)
⑧ 言葉づかいや礼儀作法 まで教えてくれる………	12.5 (52.1)	16.8 (29.6)	45.5 (15.9)	20.2 (2.3)	5.0 (0.1)
⑨ 教科以外の知識が豊富………	26.8 (45.3)	32.7 (31.8)	35.4 (19.9)	4.3 (2.8)	0.8 (0.2)
⑩ 人柄が魅力的………	56.2 (67.0)	26.9 (23.9)	14.4 (8.3)	2.3 (0.6)	0.2 (0.2)
⑪ スポーツが得意………	17.0 (22.1)	18.1 (22.3)	44.2 (37.9)	16.6 (16.0)	4.1 (1.7)
⑫ どの生徒にもやさしい………	49.1 (63.3)	25.4 (22.3)	20.3 (11.4)	4.9 (2.4)	0.3 (0.6)

⑪ お子さんの現在の成績はどれくらいですか。

	とても 得意	かなり 得意	やや 得意	やや 苦手	かなり 苦手	とても 苦手
① 英語………	7.6 (18.4)	15.0 (29.1)	32.9 (30.5)	26.9 (12.2)	11.0 (6.5)	6.6 (3.3)
② 数学………	4.6 (13.3)	12.6 (21.4)	31.6 (30.9)	30.6 (22.4)	13.7 (8.3)	6.9 (3.7)
③ 国語………	5.5 (8.1)	11.9 (20.0)	37.1 (35.6)	29.1 (25.6)	11.7 (7.7)	4.7 (3.0)

III. つづいて、学歴や将来についておたずねします。

⑫ あなたは、お子さんにどの程度の学歴を身につけさせたいと思いますか。

高校	専門・専修学校	短大	入るのが やさしい大学	入るのが ふつうの大学	入るのが むずかしい大学
11.2 (0.7)	10.2 (4.3)	12.9	5.5 (5.3)	47.4 (50.9)	12.8 (38.8)

⑬ 学歴についてのあなたのお考えをおたずねします。

	とても そう思う	かなり そう思う	やや そう思う	あまり そう思わない	まったく そう思わない
① 現代は高学歴の人が優 遇される社会だ………	25.3 (46.8)	43.1 (31.2)	21.9 (15.6)	8.5 (6.0)	1.2 (0.4)
② 一流大学を卒業すれば 将来が約束される………	6.0 (25.5)	17.6 (31.1)	29.9 (27.4)	35.8 (13.6)	10.7 (2.4)
③ 財産を残すより高学歴 をつけてやりたい………	9.5 (49.2)	16.2 (27.6)	33.6 (15.5)	33.4 (6.5)	7.3 (1.2)
④ 大学を出ていないと肩 身がせまい………	4.3 (14.9)	11.0 (22.8)	28.2 (29.4)	41.7 (25.3)	14.8 (7.6)
⑤ 手に職があれば学歴な どは必要でない………	9.7 (3.3)	16.7 (7.9)	43.6 (30.1)	25.5 (37.0)	4.5 (21.7)
⑥ 大学はどの大学を卒業し ても変わりはないと思う…	4.6 (3.0)	9.6 (5.5)	23.5 (19.4)	47.9 (39.5)	14.4 (32.6)
⑦ 大学を卒業すれば人間 としての幅が広がる………	6.2 (23.3)	13.4 (33.2)	34.6 (28.5)	32.1 (11.1)	13.7 (3.9)
⑧ わき目もふらずに勉強し ないと一流大学に入れない………	25.6 (25.6)	25.0 (24.4)	16.8 (20.9)	22.5 (21.8)	10.1 (7.3)
⑨ できることなら外国の 大学へ入れてあげたい…	2.6 (7.3)	5.0 (7.3)	15.1 (17.7)	36.9 (41.6)	40.4 (26.1)
⑩ 女子にも男子と同じレベ ルの学歴をつけさせたい…	16.7 (52.0)	20.9 (26.7)	29.3 (16.2)	26.7 (4.1)	6.4 (1.0)

● 資料1 調査票見本および集計結果

14 いわゆる一流大学卒業という肩書きの値打ちは、お子さんが大学を出る頃、どうなっていると思いますか。

(今より)ぐんと値打ちがでる	かなり値打ちがでる	やや値打ちがでる	今と変わらない	やや値打ちが下がる	かなり値打ちが下がる	まったく値打ちが下がる
1.2 (12.2)	1.6 (23.2)	4.2 (18.8)	60.8 (27.6)	23.6 (14.9)	6.9 (3.1)	1.7 (0.2)

15 あなたは、お子さんはどんな人生を送りそうだと思いますか。

	ぜったいなれる	たぶんなれる	まあなれる	まあなれない	とても無理	ぜったい無理
① 広い庭のある大きな家に住む……	2.8 (6.0)	7.1 (32.0)	27.9 (52.8)	43.2 (8.2)	14.5 (0.5)	4.5 (0.5)
② よい夫・妻として幸せな家庭を作る……	11.3 (21.2)	40.1 (56.0)	44.6 (22.1)	2.7 (0.7)	1.0 (—)	0.3 (—)
③ 親をとてとても大事にする人になる……	13.1 (26.8)	34.6 (47.7)	45.7 (23.7)	5.2 (1.7)	0.9 (0.1)	0.5 (—)
④ ふつう程度の暮らしはできる……	15.7 (15.6)	37.8 (52.8)	45.0 (28.0)	1.0 (1.7)	0.4 (1.3)	0.1 (0.6)
⑤ 一流大学を出て社会的に活躍できる……	1.1 (10.9)	9.6 (37.8)	32.6 (40.5)	39.4 (9.6)	12.2 (0.7)	5.1 (0.5)
⑥ よい父母としてきちんと子育てをする……	12.0 (19.4)	37.6 (47.7)	45.9 (30.4)	3.4 (1.9)	0.8 (0.5)	0.3 (0.1)
⑦ 大企業に入り、職業人として活躍する……	1.4 (8.8)	9.8 (36.6)	37.0 (41.3)	39.3 (10.7)	8.9 (1.5)	3.6 (1.1)
⑧ 社会的に尊敬される大きな仕事につける……	2.3 (12.5)	9.2 (35.7)	35.6 (40.6)	38.9 (9.7)	10.5 (1.0)	3.5 (0.5)

16 あなたは将来、お子さんの家族と同居したいと思いますか。(1つ○をつけてください)

1. 同居するつもり	2.5	(10.3)
2. できれば同居したい	13.3	(26.5)
3. あまり同居は考えていない	60.3	(56.4)
4. まったく同居は考えていない	23.9	(6.8)

17 あなたは、老後の経済をどのようにお考えですか。(1つ○をつけてください)

1. 経済的に子どもの世話になるつもりはない	79.2	(79.1)
2. 生活費の一部は負担してもらおうつもり	4.7	(12.1)
3. 同居なら食費くらいは渡したい	14.4	(7.0)
4. 全面的に子どもの世話になりたい	1.7	(1.8)

IV. それでは、あなたのことについておたずねします。

18 あなたは、これまでにフルタイムの仕事をなさったことがありますか。
次の1～5の中からあてはまる番号に○をつけてください。

1. フルタイムの仕事をしたことがない	12.8	(20.9)
2. 仕事をしたが結婚してやめた	38.7	(38.0)
3. 仕事をしたが出産前後にやめた	18.7	(4.7)
4. 一度やめたが子育ての後勤めた	16.7	(21.4)
5. 結婚前から続けて勤めてきた	13.1	(15.0)

19 あなたは現在、お仕事をもちでしょうか。あてはまる番号に○をつけてください。

フルタイム	パートタイム	内職	自家営業	専業主婦	その他
19.2 (18.2)	31.8 (4.9)	3.3 (6.9)	11.5 (19.9)	29.1 (43.4)	5.1 (6.7)

20 あなたはふだん、次のように感じることはありませんか。

	とても 感じる	かなり 感じる	やや 感じる	あまり 感じない	ぜんぜん 感じない
① 家事はいくらやっても きりがなし……………	38.8 (48.0)	33.0 (27.4)	20.1 (17.4)	6.5 (6.5)	1.6 (0.7)
② ゆっくり鏡を見ること がなくなった……………	10.6 (7.7)	15.9 (16.9)	31.6 (30.5)	31.4 (33.1)	10.5 (11.8)
③ いつも何かに追いつけら れているような気がする…	12.5 (12.8)	14.6 (19.2)	31.1 (31.5)	30.9 (24.9)	10.9 (11.6)
④ 何か大切なことを忘れて いるような気持ちになる…	9.1 (15.7)	13.2 (19.2)	36.2 (33.2)	31.9 (24.3)	9.6 (7.6)

● 資料 1 調査票見本および集計結果

	とても 感じる	かなり 感じる	やや 感じる	あまり 感じない	ぜんぜん 感じない
⑤ いつも精神的に満たされ ていない気持ちがある……	6.8 (12.8)	9.8 (21.6)	29.2 (33.3)	40.9 (23.2)	13.3 (9.1)
⑥ 何となく求人広告欄を眺 めている自分に気がつく…	4.4 (6.0)	7.2 (10.5)	22.7 (21.4)	28.8 (31.6)	36.9 (30.5)
⑦ 子どものことがいつも 気がかり……	16.6 (34.0)	27.7 (30.0)	39.2 (26.1)	14.3 (8.2)	2.2 (1.7)

21 あなたは今、幸せですか。

とても 幸せ	かなり 幸せ	やや 幸せ	あまり 幸せでない	ぜんぜん 幸せでない
17.9 (14.9)	37.8 (29.1)	38.0 (44.3)	5.4 (10.6)	0.9 (1.1)

22 あなたは、同じような年代のお母さんと比べて、ご自分をどんなタイプだと思われませんか。
それぞれあてはまる番号に○をつけてください。

	とても そう	わりと そう	どちらかと いうとそう	あまり そうでない	ぜんぜん そうでない
① 料理が得意……	6.8 (14.4)	23.1 (17.1)	31.6 (44.4)	34.2 (23.4)	4.3 (0.7)
② 洋裁や編み物が得意……	6.6 (6.2)	16.7 (7.1)	21.4 (22.9)	34.9 (40.7)	20.4 (23.1)
③ やりくりがうまい……	6.7 (17.5)	14.6 (22.7)	27.0 (50.5)	41.7 (8.7)	10.0 (0.6)
④ 夫の操縦がうまい……	4.1 (10.0)	14.7 (15.0)	30.6 (42.6)	39.5 (27.7)	11.1 (4.7)
⑤ 趣味やスポーツを楽し んでいる……	13.3 (7.6)	22.0 (9.4)	21.9 (21.1)	27.6 (38.5)	15.2 (23.4)
⑥ なかなかのおしゃれで ある……	6.6 (5.2)	15.2 (5.7)	31.1 (29.4)	35.1 (46.6)	12.0 (13.1)
⑦ 流行に敏感である……	4.4 (4.4)	12.5 (5.0)	21.6 (23.3)	42.4 (50.0)	19.1 (17.3)
⑧ がんばりや……	17.1 (11.8)	31.0 (10.8)	28.8 (28.9)	20.7 (38.2)	2.4 (10.3)
⑨ 働き者……	16.2 (19.3)	23.3 (20.2)	29.6 (39.4)	27.5 (19.1)	3.4 (2.0)

	とても そう	わりと そう	どちらかと いうとそう	あまり そうでない	ぜんぜん そうでない
⑩ 子どもの教育に熱心……	3.9 (20.9)	17.1 (24.7)	40.7 (42.2)	35.0 (11.5)	3.3 (0.7)
⑪ 人の面倒をよくみる……	8.9 (12.3)	20.8 (15.8)	37.5 (45.9)	29.7 (23.9)	3.1 (2.1)
⑫ 子どものすることにつ い口が出る……	8.3 (8.9)	25.9 (16.9)	43.4 (46.7)	20.6 (25.1)	1.8 (2.4)
⑬ 世の中の動きに関心が ある……	13.9 (8.8)	30.8 (17.2)	35.5 (42.7)	18.0 (28.4)	1.8 (2.9)

V. もう少し、あなたのお考えをおたずねします。

㉓ あなたにとって「お子さん」は、どういう意味をもっていますか。

	とても そう思う	かなり そう思う	まあ そう思う	あまり そう思わない	ぜんぜん そう思わない
① 無条件にかわいい……	26.7 (16.6)	27.7 (35.8)	36.6 (35.7)	8.4 (11.3)	0.6 (0.6)
② いつも気になる存在……	28.2 (42.5)	33.9 (40.5)	32.2 (11.9)	5.3 (4.3)	0.4 (0.8)
③ 夫婦をつなぐ絆……	9.8 (24.3)	16.9 (31.8)	34.7 (26.2)	27.9 (14.7)	10.7 (3.0)
④ 家(名)を継ぐ……	3.3 (26.5)	4.6 (27.6)	16.3 (23.0)	42.8 (18.5)	33.0 (4.4)
⑤ 成長が楽しみ……	36.3 (29.5)	31.0 (36.3)	29.9 (23.2)	2.6 (9.8)	0.2 (1.2)
⑥ 家での話題の中心……	13.0 (24.0)	30.4 (35.7)	41.1 (23.8)	14.5 (14.9)	1.0 (1.6)
⑦ 悩みのタネ……	7.8 (1.3)	11.2 (2.8)	25.5 (8.2)	34.8 (28.9)	20.7 (58.8)
⑧ 老後の面倒をみてくれ る人……	2.0 (9.1)	1.6 (12.7)	14.4 (24.0)	44.2 (35.9)	37.8 (18.3)

㉔ もし生まれ変わることができたら、あなたは男、女のどちらになりたいですか。

ぜったい男	できたら男	できたら女	ぜったい女
8.1 (16.6)	23.6 (40.5)	43.2 (30.7)	25.1 (12.2)

● 資料1 調査票見本および集計結果

25 あなたの現在の体調について教えてください。

	ぜんぜん そう思わない	あまり そう思わない	やや そう思う	とても そう思う
① 朝起きるのがつらい……………	14.6 (12.9)	32.6 (27.5)	41.8 (44.0)	11.0 (15.6)
② 疲れやすくなった……………	4.0 (5.1)	16.9 (14.9)	60.1 (51.8)	19.0 (28.2)
③ よく肩がこる……………	14.4 (7.7)	24.6 (19.4)	34.5 (44.7)	26.5 (28.2)
④ 体力が落ちてきたと感じる……	2.2 (5.8)	12.5 (18.8)	56.3 (49.5)	29.0 (25.9)
⑤ やる気が落ちてきた……………	9.4 (9.1)	36.1 (31.7)	43.5 (43.8)	11.0 (15.4)

26 あなたのご主人は、どんなタイプの人ですか。(ご主人がいない人は、27に進んでください)

	とても そう	かなり そう	やや そう	あまり そうでない	ぜんぜん そうでない
① 妻が仕事をするのは反対……………	5.3 (17.9)	8.4 (12.8)	17.5 (20.7)	35.8 (33.3)	33.0 (15.3)
② 仕事第一で家庭のことをしない……………	10.7 (5.3)	12.5 (10.5)	19.8 (21.7)	36.0 (38.0)	21.0 (24.5)
③ 料理、洗濯などを手伝ってくれる……………	7.4 (8.2)	10.4 (10.7)	24.7 (24.6)	21.8 (25.0)	35.7 (31.5)
④ あなたを大事にしてくれる……………	18.8 (30.4)	23.4 (31.9)	35.4 (28.6)	15.9 (7.6)	6.5 (1.5)
⑤ 子どもをかわいがる……	25.7 (30.3)	30.4 (32.1)	33.8 (25.2)	8.3 (10.8)	1.8 (1.6)
⑥ 子どもから親しまれている……………	19.2 (28.5)	24.7 (32.2)	36.1 (26.6)	16.4 (11.1)	3.6 (1.6)
⑦ 子どもから尊敬されている……………	17.7 (30.8)	25.4 (32.4)	37.0 (27.5)	15.4 (8.0)	4.5 (1.3)

27 もう一度、女性として人生を送れたら、あなたはどのような生き方をしたいと思いますか。

	ぜひ そうしたい	かなり そうしたい	やや そうしたい	あまり そうしたく ない	まったく そうしたく ない
① 専業主婦としてよき妻、 やさしい母親になる……	15.4 (48.2)	17.4 (24.4)	28.6 (15.1)	28.3 (9.3)	10.3 (3.0)
② 常に自分を磨き、教養豊 かな賢い母親になる……	29.0 (53.4)	28.6 (32.5)	30.5 (11.9)	9.6 (1.8)	2.3 (0.4)
③ 結婚後も仕事をもち、経済 的に自立した女性になる…	22.9 (31.4)	21.7 (25.8)	24.8 (23.7)	23.6 (14.9)	7.0 (4.2)
④ 高い学歴を身につけ、男性と 同じように社会で活躍する…	11.3 (35.4)	14.8 (26.4)	27.2 (19.8)	38.0 (15.5)	8.7 (2.9)
⑤ 親を大事にして、家族、 親戚と仲よくする……	31.7 (43.6)	29.6 (35.4)	33.7 (17.9)	4.4 (3.0)	0.6 (0.1)

28 おさしつかえなければ、あなたの年齢と学歴をお教えてください。

① 年齢…………… () 歳

	日本	韓国
～39歳	19.8	32.4
40～44歳	54.0	50.3
45歳～	26.2	17.3

② 学歴

中学卒	高校卒	短大・ 専門学校卒	大学卒	その他
4.2 (14.7)	48.3 (47.8)	30.2 (5.4)	16.3 (28.4)	1.0 (3.7)

～これで終わりです。ご協力ありがとうございました。～

韓国語版

◎ 양케이트를 부탁드립니다 ◎

이 양케이트는 부모님이 어떤 생각을 가지고 자제분을 기르셨는지 알고 싶어서 만든 것입니다. 주로 어머니가 대답해 주시리라는 것을 전제로 해서 작성한 것이지만, 경우에 따라서는 가족 중 어느 분이 대답을 주셔도 상관없습니다.

기입하신 양케이트 용지는 무기명으로 봉투에 넣어서 담임 선생님께서 보내 주십시오. 결과는 컴퓨터를 이용해서 통계적으로 처리하게 되므로, 대답해 주신 내용으로 말미암아 불미한 일이 일어나는 일은 절대 없을 것입니다.

그리고, 이번 양케이트는 같은 내용의 것을 한국과 일본에서 동시에 실시하여, 한국과 일본의 부모들의 의식이 얼마나 다른지, 아니면 별로 차이가 없는지 가늠해 보려고 생각하고 있습니다.

바쁘신 중에 대단히 죄송합니다만, 적극 협조해 주시기를 부탁드립니다.

☆ 자제분에 관한 질문은 이 양케이트 용지를 지참해 온 자제에 대해서 대답해 주십시오.

예) 당신은 독서를 좋아합니까?
 이주 좋아한다 꽤 좋아한다 약간 좋아한다 별로 좋아하지 않는다 전혀 좋아하지 않는다
 1 ————— ② ————— 3 ————— 4 ————— 5

독서를 「꽤 좋아한다」면 위와 같이 그 번호에 ○표를 해주십시오.

[1] 이 양케이트에 대답해 주시는 분은 누구십니까?
 어머니 아버지 기타
 1 ————— 2 ————— 3

1. 먼저 자제분에 대해서 묻겠습니다.

[2] ① 이 양케이트 용지를 가지고 온 자제의 학년은... 중학()학년
 ② 이 양케이트 용지를 가지고 온 자제의 성별은... (1. 남자 2. 여자)
 ③ 자제분은 몇이나 됩니까... [1. 1명 2. 2명 3. 3명]
 [4. 4명 5. 5명 이상]
 ④ 만아들 또는 만딸의 나이는... ()살

[3] 자제분이 국민 학교 1~2학년 때, 당신은 아이들을 어떤 방식으로 대하였습니까?

	항상 그랬다	꽤 그랬다	약간은 그랬다	별로 그렇지 않았다	전혀 그렇지 않았다
① 영양에 신경을 써서 식사를 만든다...	1 —————	2 —————	3 —————	4 —————	5
② 아이가 귀가할 무렵에는 반드시 집 집에 있도록 한다.....	1 —————	2 —————	3 —————	4 —————	5
③ 친구들이 스스럼 없이 집에 올 수 있도록 신경을 쓴다.....	1 —————	2 —————	3 —————	4 —————	5
④ 간식 같은 것은 자기가 만들도록 한다	1 —————	2 —————	3 —————	4 —————	5
⑤ 아침 식사는 온가족이 함께 먹도록 한다	1 —————	2 —————	3 —————	4 —————	5
⑥ 공부를 가르쳐 준다.....	1 —————	2 —————	3 —————	4 —————	5
⑦ 매일 학교에서 일어난 일을 묻는다...	1 —————	2 —————	3 —————	4 —————	5
⑧ 좀 비싸더라도 많은 책을 사 준다.....	1 —————	2 —————	3 —————	4 —————	5

[4] 자제분은 어떤 아이입니까?

	매우 그렇다	꽤 그렇다	약간은 그렇다	별로 그렇지 않다	전혀 그렇지 않다
① 스포츠를 잘한다.....	1	2	3	4	5
② 공부를 잘한다.....	1	2	3	4	5
③ 생활이 규칙적이다.....	1	2	3	4	5
④ 의욕이 있다.....	1	2	3	4	5
⑤ 몸이 튼튼하다.....	1	2	3	4	5

[5] 자제분은 당신이 생각했던 대로 자라고 있습니까?

	예상을 크게 웃들었다	예상을 약간 웃들었다	거의 생각 했던대로이다	기대에 약간 어긋났다	기대에 크게 어긋났다
① 체력면에서.....	1	2	3	4	5
② 학력면에서.....	1	2	3	4	5
③ 성격면에서.....	1	2	3	4	5
④ 교우 관계.....	1	2	3	4	5
⑤ 의욕면에서.....	1	2	3	4	5

[6] 당신은 이웃 부모들에 비해서 자제분의 성적에 신경을 쓰는 편입니까?

	아주 신경을 쓴다	꽤 신경을 쓴다	약간 신경을 쓴다	별로 신경을 쓰지 않는다	전혀 신경을 쓰지 않는다
	1	2	3	4	5

[7] 자제분이 공부를 열심히 하면 성적이 오를 것으로 생각합니까?

	매우 그렇게 생각한다	상당히 그렇게 생각한다	약간 그렇게 생각한다	별로 그렇게 생각하지 않는다	전혀 그렇게 생각하지 않는다
	1	2	3	4	5

[8] 당신은 자제분의 행동 중 다음과 같은 점에서 걱정을 한 적이 있습니까?

	지금 아주 걱정하고 있다	지금 약간 걱정하고 있다	전에는 걱정 했지만 지금은 걱정하지 않는다	전이나 지금이나 걱정하고 있다
① 단정치 못하다.....	1	2	3	4
② 말투가 고약하다.....	1	2	3	4
③ 물건을 잘 잃어버린다.....	1	2	3	4
④ 밤 늦게까지 자지 않는다.....	1	2	3	4
⑤ 편식이 심하다.....	1	2	3	4
⑥ 부모에게 반항한다.....	1	2	3	4
⑦ 마음에 안 들면 난폭한 행동을 한다.....	1	2	3	4
⑧ 공부를 하려고 않는다.....	1	2	3	4
⑨ 텔레비전만 본다.....	1	2	3	4
⑩ 심약하다.....	1	2	3	4
⑪ 부모에게 거짓말을 한다.....	1	2	3	4
⑫ 몸이 허약하다.....	1	2	3	4
⑬ 성적이 오르지 않는다.....	1	2	3	4

(誌面の都合上、以下省略します。)