

I まず、あなたのこづかいを中心にお聞きします。

① あなたのこづかいのもらいかたは、次のどれと同じですか。

1. 1か月分ずつまとめてもらう
2. 10日か半月に1度まとめてもらう
3. 1週間分ずつまとめてもらう
4. 毎日、その日の分をもらう
5. ほしいとき、家の人に言ってからもらうので、決まっていない
6. もらっていない

② あなたがもらっているこづかいは、1か月分にすると、いくらになりますか。
(毎日もらう人は30日として、1週間分ずつもらう人は4週間として計算してください)

	円
--	---

③ あなたが①で答えたようなもらいかたになったのは、いつごろからですか。

- | | |
|-----------------|---------------|
| 1. 小学1～2年生のときから | 4. 小学6年生のときから |
| 2. 小学3～4年生のときから | 5. 中学生になってから |
| 3. 小学5年生のときから | |

④ いつも（月ぎめ、週ぎめ、毎日など）もらっているこづかいを、あなたに手渡してくれるのはだれですか。

- | | |
|------------------------|------------------|
| 1. お父さん | 4. おじいさん、おばあさんなど |
| 2. お母さん | 5. もらっていない |
| 3. お父さんのときも、お母さんのときもある | |

⑤ あなたは、今もらっているこづかいでたりしていますか。

ぜんぜん たりない	少し たりない	ちょうどいい	わりと あまっている	とても あまっている
1	2	3	4	5

● 資料1 調査票見本

- ⑥ あなたは、できることならこづかいを（1か月分にして）どのくらいもらいたいと思っていますか。

円くらいほしい

- ⑦ あなたは、次のような物を買うときや次のようなことをするとき、いつもどうしていますか。

	買うときはいつも こづかいから 出す	だいたい こづかいで 買う	こづかいと 親からもらうのと 半々	だいたい 親から もらう	全部 親から もらう
① ノートなどの文房具……………	1	2	3	4	5
② マンガ雑誌やマンガの本……………	1	2	3	4	5
③ シャープペンシル……………	1	2	3	4	5
④ ゲームカセット……………	1	2	3	4	5
⑤ 友だちへのプレゼント……………	1	2	3	4	5
⑥ 洋服……………	1	2	3	4	5
⑦ スナック……………	1	2	3	4	5
⑧ レコードやカセット……………	1	2	3	4	5
⑨ 問題集やドリル……………	1	2	3	4	5
⑩ スポーツ用具……………	1	2	3	4	5
⑪ マスコット人形やキーホルダー……………	1	2	3	4	5
⑫ くつ下……………	1	2	3	4	5
⑬ 映画やボウリング……………	1	2	3	4	5
⑭ ウォークマンやラジカセ……………	1	2	3	4	5
⑮ 友だちにアイスクリームなどを おごる……………	1	2	3	4	5
⑯ 下着……………	1	2	3	4	5
⑰ ビデオデッキ……………	1	2	3	4	5
⑱ 理容（美容）……………	1	2	3	4	5

⑧ こづかい帳について、お聞きします。

① あなたは今、こづかい帳をつけていますか。

つけている つけたりつけなかったり つけていない

1 ————— 2 ————— 3 (こづかい帳をつけていない人は
⑨へ進んでください。)② ①で、1か2に○をつけた人にお聞きします。
あなたがこづかい帳をつけているのはなぜですか。

1. 家の人がつけなさいとうるさく言うから
2. こづかい帳をつけていると便利だから
3. お金を大切につかいたいから
4. 学校で先生につけるように言われたから

⑨ あなたの貯金について、お聞きします。

① あなたは、今、郵便局や銀行に貯金していますか。している人はその金額も書いてください。

1. している → いくらくらいですか。 円くらい2. していない (貯金をしていない人は
⑩へ進んでください。)

② では、郵便局や銀行に貯金を持っている人だけ教えてください。

1) あなたは、貯金をおろしたことがありますか。

よくおろしてつかう ときどきおろす 1度か2度ある おろしたことがない

1 ————— 2 ————— 3 ————— 4

2) あなたが、貯金をおろしたいと思うのは、どんなときですか。

1. おろしたいと思ったことはない
2. こづかいがなくなったとき
3. いつももらっているこづかいではとても買えないような、高い物がほしくなったとき
4. 何かプレゼントをするとき

3) あなたが貯金をするのはなぜですか。

- 1. こづかいがあまったから
- 2. 特に買いたい物はないが、貯金がふえるのが楽しみだから
- 3. 買いたい物があるから
- 4. 全部つかってしまいたい、家の人が貯金しなさいと言うので

⑩ カードについてお聞きします。

① あなたはカードを持っていますか。

1. はい 2. いいえ (カードを持っていない人は
⑩へ進んでください。
↓

② 「はい」と答えた人にお聞きします。
それは、どんなカードですか。

- 1. 銀行のキャッシュカード 3. デパートなどのカード
- 2. クレジットカード 4. その他 ()

③ そのカードは、どんなときにつかいますか。

- 1. 急にほしい物があるとき 4. 月々のこづかいが不足したとき
- 2. 高い物を買うとき 5. その他 ()
- 3. 分割払いをするとき

⑪ 通信販売について、お聞きします。

① あなたは、通信販売を利用したことがありますか。

よく利用する	今までに 5~6回ある	今までに 1~2回ある	利用したことが ない	通信販売を 知らない
1	2	3	4	5
↓				(利用したことがない、また通信販売を 知らない人は⑪へ進んでください。)

② 利用したことのある人にお聞きします。

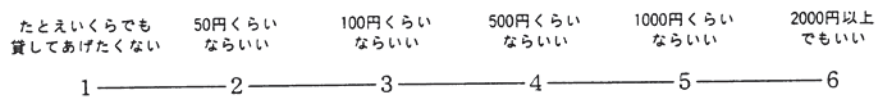
どんな品物を買いましたか。買ったものすべてに、○をつけてください。

- 1. 学生服、上衣 5. 下着など 9. Tシャツ
- 2. ズボン 6. くつ下(ストッキング) 10. その他
- 3. ワイシャツ 7. ベルト ()
- 4. ブラウス 8. 文房具

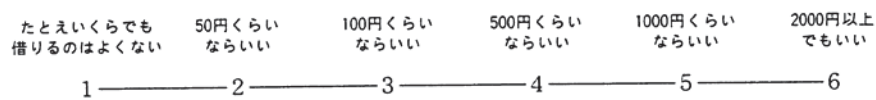
II お金についてのあなたの感じかたをお聞きします。

12 友だちとお金の貸し借りについて、お聞きします。

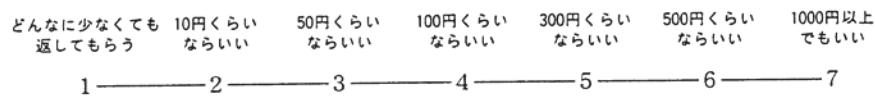
① 友だちに、いくらくらいのお金なら貸してあげてもいいと思いますか。



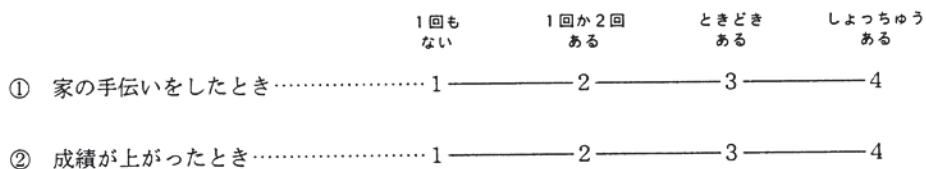
② それでは、いくらくらいのお金なら、友だちに借りてもいいと思いますか。



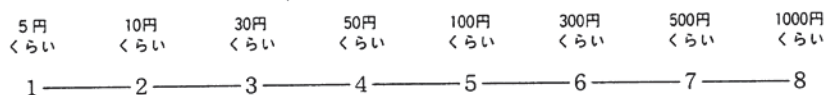
③ 友だちに貸したお金を、友だちがなかなか返してくれないとき、いくらくらいなら「だまっけてもいいな」と思いますか。



13 あなたが次のようなことをしたとき、ごほうびとしてお金をもらったことがありますか。



14 おつかいのごほうびに、お金をもらったとします。「なんだ、これっぼっか」とがっかりするのは、いくらくらいですか。



● 資料1 調査票見本

- 15 3年生にお聞きします。(1、2年生は16へ進んでください)
 高校進学について、受験料(考査料)から始まり入学式までに、どのくらいのお金がかかると思いますか。

受験料、交通費も3校受験すれば3校分です。入学のときに親せきから入学祝い
 をもらえば、お返しも必要ですね。このようなことを何から何までひっくるめて、
 高校進学にはどれだけのお金がかかると思いますか。あなたのわかる範囲で想像
 してみてください。

おおよそ 円くらい

- 16 アルバイトをして、お金をかせいだことがあるかどうかをお聞きします。

- ① あなたはこれまで、アルバイトをしたことがありますか。

1. ある 2. ない (アルバイトをしたことのない人は
 ④へ進んでください。)

- ② 「ある」と答えた人にお聞きします。
 それでは、はじめてのアルバイトはいつでしたか。

1. 小学 () 年生のころ
 2. 中学 () 年生のころ

- ③ 次に、いちばん長く続いたアルバイトを思いうかべてください。それはいつでしたか。

1. 夏休み、冬休み、春休みだけ 3. ふつうの日(休日を除いて)だけ
 2. 休みの間と、日曜・祭日だけ 4. 特に決まっていない

※ ここからは、アルバイトをしたことがある人もない人も、答えてください。

- ④ もしあなたがアルバイトをしたら、時給(1時間働いて)いくらくらいもらえると思いますか。

1時間働いて

	200円以下	300円	400円	500円	600円	700~ 800円	1000円 以上
1) ファーストフードショッ プのカウンターで働く……	1	2	3	4	5	6	7
2) 郵便局などでハガキをよ りわたる……	1	2	3	4	5	6	7

1時間働いて

200円以下 300円 400円 500円 600円 700~800円 1000円以上

3) お菓子屋や文具店で店を手伝う…………… 1 — 2 — 3 — 4 — 5 — 6 — 7

4) スーパーマーケットのレジをする…………… 1 — 2 — 3 — 4 — 5 — 6 — 7

⑤ それでは、アルバイトをしたら、もらえるかどうかはともかくとして、あなたとしてはいくらくらいもらいたいと思いますか。

1時間働いて

300円くらいでよい 500円くらい 700~800円くらい 1000円くらい 2000円以上

1) ファーストフードショップのカウンターで働く…………… 1 — 2 — 3 — 4 — 5

2) 郵便局などでハガキをよりわけ…………… 1 — 2 — 3 — 4 — 5

3) お菓子屋や文具店で店を手伝う…………… 1 — 2 — 3 — 4 — 5

4) スーパーマーケットのレジをする…………… 1 — 2 — 3 — 4 — 5

⑦ あなたはほしいカセットテープやスポーツ用品があると、すぐになってしまうほうですか。

ほしいものをすぐ買う ちよつとがまんする かなりがまんする できるだけ買わないようにする

① カセットテープ…………… 1 — 2 — 3 — 4

② スポーツ用品…………… 1 — 2 — 3 — 4

⑧ 次の①~②のようなことを決めるとき、あなたは、1)~6)をそれぞれどれくらい参考にしますか。

① カセットテープやレコードを買うとき

非常に参考にする かなり参考にする やや参考にする あまり参考にしない まったく参考にしない

1) テレビやラジオなどのCM…………… 1 — 2 — 3 — 4 — 5

2) 雑誌や新聞の記事…………… 1 — 2 — 3 — 4 — 5

3) 専門の雑誌や専門店の人の意見…………… 1 — 2 — 3 — 4 — 5

● 資料1 調査票見本

- | | 非常に
参考に
する | かなり
参考に
する | やや
参考に
する | あまり
参考に
しない | まったく
参考に
しない |
|-------------------|------------------|------------------|-----------------|-------------------|--------------------|
| 4) 友人の間でのうわさ…………… | 1 | 2 | 3 | 4 | 5 |
| 5) 親や兄弟の意見…………… | 1 | 2 | 3 | 4 | 5 |
| 6) 学校の先生の見解…………… | 1 | 2 | 3 | 4 | 5 |

② スポーツ用品を買うとき

- | | 非常に
参考に
する | かなり
参考に
する | やや
参考に
する | あまり
参考に
しない | まったく
参考に
しない |
|----------------------|------------------|------------------|-----------------|-------------------|--------------------|
| 1) テレビやラジオなどのCM…………… | 1 | 2 | 3 | 4 | 5 |
| 2) 雑誌や新聞の記事…………… | 1 | 2 | 3 | 4 | 5 |
| 3) 専門の雑誌や専門店の人の意見… | 1 | 2 | 3 | 4 | 5 |
| 4) 友人の間でのうわさ…………… | 1 | 2 | 3 | 4 | 5 |
| 5) 親や兄弟の意見…………… | 1 | 2 | 3 | 4 | 5 |
| 6) 学校の先生の見解…………… | 1 | 2 | 3 | 4 | 5 |

19) 次のようなお金が道に落ちていたとします。あなたはどうしますか。

- | | そのままに
しておく | ひろって自分の
物にする | ひろって家の人に
あずける | ひろって交番に
とどける |
|---------------|---------------|-----------------|------------------|-----------------|
| ① 1円玉…………… | 1 | 2 | 3 | 4 |
| ② 5円玉…………… | 1 | 2 | 3 | 4 |
| ③ 10円玉…………… | 1 | 2 | 3 | 4 |
| ④ 50円玉…………… | 1 | 2 | 3 | 4 |
| ⑤ 100円玉…………… | 1 | 2 | 3 | 4 |
| ⑥ 500円玉…………… | 1 | 2 | 3 | 4 |
| ⑦ 1000円札…………… | 1 | 2 | 3 | 4 |
| ⑧ 5000円札…………… | 1 | 2 | 3 | 4 |
| ⑨ 1万円札…………… | 1 | 2 | 3 | 4 |

20 あなたにとって、大金というのはいくらくらいですか。

- 1. 1000円くらい
- 2. 2000円くらい
- 3. 3000円くらい
- 4. 4000円くらい
- 5. 5000円くらい
- 6. 10000円くらい
- 7. 15000円くらい
- 8. 20000円以上

21 あなたが自分でお金を出して買った物で、いちばん高かったのはいくらくらいで、それは何を買ったのですか。

- ① つかったお金…………… 円
- ② 買った物……………

22 次のような物は、だいたいいくらくらいだと思いますか。特に高い物ではなく、ふつうの値段を考えてください。

- ① お米10kgの値段…………… 円
- ② 食パン1斤^{かん}の値段…………… 円
- ③ カラーテレビ2か月の放送受信料…………… 円
- ④ 日刊新聞（読売・朝日・毎日）の1か月の購読料…………… 円
- ⑤ 郵便はがき1枚の値段…………… 円
- ⑥ 公衆浴場入浴料（風呂代）…………… 円

● 資料1 調査票見本

- ⑦ カメラ…… 万 千円
- ⑧ テレビ…… 万 千円
- ⑨ ビデオ…… 万円
- ⑩ クーラー…… 万円
- ⑪ 自動車…… 万円
- ⑫ 庭つきの家…… 万円

Ⅲ もう少し金銭について、お聞きします。

- ㉓ あなたの家では、1か月だいたいいくらくらいで生活していると思いますか。

万 千円くらい

- ㉔ 家の人が病気になって働けなくなったとしたら、貯金をつかって、何か月くらい、くらししていけるとと思いますか。

10日 くらい	半月 くらい	1か月 くらい	2～3か月 くらい	半年 くらい	1年 くらい	2～3年 くらい	それ 以上
1	2	3	4	5	6	7	8

- ㉕ あなたの家は、ふつうの家とくらべて豊か（お金持ち）なほうだと思いますか。

1. とても豊か（とてもお金持ち）
2. わりと豊か（わりとお金持ち）
3. ふつうくらい
4. あまり豊かでない（あまりお金持ちでない）
5. ぜんぜん豊かでない（ぜんぜんお金持ちでない）

26 あなたがおとなになって働くようになったら、いくらくらいの月収（1か月働いた収入）があると思いますか。

	1) どんなに 少なくとも	2) ふつうなら	3) うまく いったら
① 20歳で働いたら……	<input type="text"/> 万円 くらい	<input type="text"/> 万円 くらい	<input type="text"/> 万円 くらい
② 25歳になったら……	<input type="text"/> 万円 くらい	<input type="text"/> 万円 くらい	<input type="text"/> 万円 くらい
③ 30歳になったら……	<input type="text"/> 万円 くらい	<input type="text"/> 万円 くらい	<input type="text"/> 万円 くらい
④ 40歳になったら……	<input type="text"/> 万円 くらい	<input type="text"/> 万円 くらい	<input type="text"/> 万円 くらい

27 あなたは、あなたのお父さん（あるいはお母さん）と同じ年くらいになったら、次のようなことができると思いますか。

	きつと できる	たぶん できる	少し 無理	とても 無理
① 自動車をもっている……	1	2	3	4
② 家にクーラーがある……	1	2	3	4
③ 家にピアノがある……	1	2	3	4
④ 年に1～2度は家族で旅行が できる……	1	2	3	4
⑤ 大きな家に住む……	1	2	3	4
⑥ 何年かに1度、みんなで海外を 旅行する……	1	2	3	4

28 次のようなことは、あなたの家の人にどのくらいあてはまりますか。

	とても あてはまる	まあ あてはまる	あまり あてはまらない	ぜんぜん あてはまらない
① 自分の持ち物は大切にするよ うに言う……	1	2	3	4
② たのめばたいの物は買って くれる……	1	2	3	4

● 資料1 調査票見本

- | | とても
あてはまる | まあ
あてはまる | あまり
あてはまらない | ぜんぜん
あてはまらない |
|--|--------------|-------------|----------------|-----------------|
| ③ あなたの部屋がちらかっていた
らかたづけてくれる…………… | 1 | 2 | 3 | 4 |
| ④ こづかいはなるべく残して貯金し
なさいと言う…………… | 1 | 2 | 3 | 4 |
| ⑤ 買った物を見せなさいと言う…………… | 1 | 2 | 3 | 4 |
| ⑥ なるべくいい物を選んで買いなさ
いと言う…………… | 1 | 2 | 3 | 4 |
| ⑦ 高い物を買うときは、親にことわ
りなさいと言う…………… | 1 | 2 | 3 | 4 |
| ⑧ こづかい帳をつけなさいと言う…………… | 1 | 2 | 3 | 4 |
| ⑨ 人にお金を借りるのはいけません
と言う…………… | 1 | 2 | 3 | 4 |
| ⑩ こづかいは全部つかってもいいか
ら、上手につかいなさいと言う…………… | 1 | 2 | 3 | 4 |

29 あなたは、A、Bのどちらのタイプですか。

- | A | B |
|--|--|
| ① ほしい物があっても、
お金がなければがまん
をするタイプ…………… | ① ほしい物があつたら、
お金がなくても買って
しまうタイプ…………… |
| ② お金があるとパツとつ
かうタイプ…………… | ② お金を計画的につかう
タイプ…………… |
| ③ 自分はどちらかという
と、ケチだと思う…………… | ③ 自分はどちらかという
と、ケチではないと思う…………… |
| ④ 生活していくのになん
といても、お金は大
切だと思うタイプ…………… | ④ 生活していくのにお金
はそれほど大切ではな
いと思うタイプ…………… |
| ⑤ おとなになったら休み
を少なくしても、でき
るだけかせぎたいタイ
プ…………… | ⑤ おとなになったら収入
は少なくしても、自分
の生活を守りたいタイ
プ…………… |

IV 最後に、あなたのことをお聞きします。

30 友だちとくらべて、あなたは次のことが好きですか、きらいですか。

- | | とても
好き | わりと
好き | ふつう
くらい | あまり
好きでない | むしろ
きらいなほう |
|----------------|-----------|-----------|------------|--------------|---------------|
| ① テレビをみる…………… | 1 | 2 | 3 | 4 | 5 |
| ② ラジオをきく…………… | 1 | 2 | 3 | 4 | 5 |
| ③ マンガを読む…………… | 1 | 2 | 3 | 4 | 5 |
| ④ スポーツをする…………… | 1 | 2 | 3 | 4 | 5 |
| ⑤ 勉強をする…………… | 1 | 2 | 3 | 4 | 5 |
| ⑥ 音楽をきく…………… | 1 | 2 | 3 | 4 | 5 |

31 あなたは、部活動（課外クラブ）に入っていますか（○をひとつつけてください）。

1. 入ったことがない、または今は入っていない
2. 運動部に入り、積極的に参加している
3. 運動部に入っているが、どちらかといえばサボりぎみ
4. 文化部に入り、積極的に参加している
5. 文化部に入っているが、どちらかといえばサボりぎみ

32 あなたは将来どんな進路へ進むつもりですか（○をひとつつけてください）。

1. 中学または高校までで就職したい
2. 短期大学や専門学校まで行くつもり
3. まあまあの4年制大学へ行くつもり
4. むずかしい4年制大学へ行くつもり

33 あなたは中学生としては、自分をどんなタイプだと思っていますか。

- | | まったく
ちがう | かなり
ちがう | やや
ちがう | やや
そう | まあ
そう | とても
そう |
|------------------|-------------|------------|-----------|----------|----------|-----------|
| ① 行動力がある…………… | 1 | 2 | 3 | 4 | 5 | 6 |
| ② ナウいかっこをしている… | 1 | 2 | 3 | 4 | 5 | 6 |
| ③ 勉強がよくできる…………… | 1 | 2 | 3 | 4 | 5 | 6 |
| ④ 異性から人気がある…………… | 1 | 2 | 3 | 4 | 5 | 6 |
| ⑤ 友だちが多い…………… | 1 | 2 | 3 | 4 | 5 | 6 |
| ⑥ 努力型…………… | 1 | 2 | 3 | 4 | 5 | 6 |
| ⑦ 心がやさしい…………… | 1 | 2 | 3 | 4 | 5 | 6 |
| ⑧ 友だちから信頼されている… | 1 | 2 | 3 | 4 | 5 | 6 |
| ⑨ 運動神経がいい…………… | 1 | 2 | 3 | 4 | 5 | 6 |
| ⑩ 友だちをひっぱる力がある… | 1 | 2 | 3 | 4 | 5 | 6 |
| ⑪ 先生から信頼されている…… | 1 | 2 | 3 | 4 | 5 | 6 |
| ⑫ 体力がある…………… | 1 | 2 | 3 | 4 | 5 | 6 |

(以上で終わりです。長い間ありがとうございました。)

● 資料2 学年・性別集計表

単位：サンプル数以外はパーセント

質問項目		全体	性別		学年別			
			男子	女子	1年	2年	3年	
サンプル数	学年	1. 1年	582	302	280			
		2. 2年	1,113	568	545			
		3. 3年	770	400	370			
	性別	1. 男子	1,270			302	568	400
		2. 女子	1,195			280	545	370
①	こづかいの もらい方	1. 1か月分ずつまとめてもらう	77.0	75.8	78.3	76.4	77.5	76.9
		2. 10日か半月に1度まとめてもらう	2.7	3.5	1.8	3.3	2.2	2.9
		3. 1週間分まとめてもらう	3.1	3.5	2.7	3.5	3.3	2.5
		4. 毎日、その分をもらう	1.4	1.8	0.9	1.9	1.6	0.8
		5. ほしいときにもらう	13.8	13.1	14.6	11.8	13.4	15.7
		6. もらっていない	2.0	2.3	1.7	3.1	2.0	1.2
②	一か月のこづかいの額	1. ~999円	4.6	5.4	3.7	8.6	4.2	2.0
		2. 1000~1499円	16.7	16.7	16.7	35.0	13.7	7.1
		3. 1500~1999円	13.3	12.9	13.7	13.7	17.3	7.2
		4. 2000~2499円	22.2	19.6	25.0	16.2	25.1	22.3
		5. 2500~2999円	29.6	29.6	29.8	21.8	28.3	37.7
		6. 3000~3999円	4.9	6.5	3.0	2.0	4.3	7.9
		7. 4000~4999円	4.7	4.6	4.9	1.1	4.0	8.5
		8. 5000~5999円	4.0	4.7	3.2	1.6	3.1	7.3
③	いつからその形で使っていたか	1. 小学1~2年生のときから	15.8	15.1	16.6	16.0	16.6	14.6
		2. 小学3~4年生のときから	22.7	20.7	24.8	21.8	22.3	23.6
		3. 小学5年生のときから	17.5	16.2	18.8	21.1	16.5	16.2
		4. 小学6年生のときから	14.7	14.5	14.8	15.5	14.7	13.9
		5. 中学生になってから	29.3	33.5	25.0	25.6	29.9	31.7
④	誰がこづかいてくれるか	1. お父さん	9.8	9.3	10.4	10.3	11.2	8.0
		2. お母さん	70.0	69.7	70.1	66.5	69.6	72.6
		3. どちらからも	15.3	15.9	14.7	17.4	13.6	15.9
		4. 祖父母からなど	2.4	2.1	2.8	2.5	3.1	1.4
		5. もらっていない	2.5	3.0	2.0	3.3	2.5	2.1
⑤	今のこづかいで足りているか	1. ぜんぜん足りない	15.6	17.0	15.1	9.8	16.5	18.7
		2. 少し足りない	38.5	37.2	39.0	30.5	39.8	42.8
		3. ちょうどいい	35.2	36.2	34.2	44.9	34.1	29.4
		4. わりとあまっている	8.2	7.6	8.8	11.3	7.1	7.4
		5. とてもあまっている	2.5	2.0	2.9	3.5	2.5	1.7
⑥	実際にいくらほしいか	1. ~999円	0.8	1.0	0.5	1.4	0.8	0.3
		2. 1000~1499円	4.6	4.7	4.5	12.0	3.3	0.8
		3. 1500~1999円	6.1	5.7	6.5	15.2	4.1	1.9
		4. 2000~2499円	13.7	10.3	17.5	20.8	14.9	6.9
		5. 2500~2999円	27.0	27.4	26.5	25.0	30.2	23.6
		6. 3000~3999円	8.5	8.6	8.4	7.3	9.7	8.0
		7. 4000~4999円	21.0	20.5	21.5	9.7	21.8	28.3
		8. 5000~5999円	18.3	21.8	14.6	8.6	15.2	30.2
⑦ どうしているか	① 文房具	1. 買うときはいつもこづかいから出す	9.7	7.8	11.7	9.3	9.7	10.2
		2. だいたいこづかいで買う	12.5	11.7	13.4	11.7	12.1	13.8
		3. こづかいと親からもらうのと半々	20.4	14.7	26.4	20.0	18.9	22.8
		4. だいたい親からもらう	31.4	35.4	27.1	32.0	32.5	28.9
		5. 全部親からもらう	26.0	30.4	21.4	27.0	26.8	24.3
	② マンガ	1. 買うときはいつもこづかいから出す	57.8	57.5	58.0	52.6	58.0	61.1
		2. だいたいこづかいで買う	24.2	23.1	25.4	24.2	24.0	24.7
		3. こづかいと親からもらうのと半々	9.5	8.4	10.5	11.1	9.4	8.2
		4. だいたい親からもらう	4.5	6.1	2.9	6.8	4.4	3.1
		5. 全部親からもらう	4.0	4.9	3.2	5.3	4.2	2.9

● 資料2 学年・性別集計表

質問項目		全 体	性 別		学 年 別			
			男 子	女 子	1 年	2 年	3 年	
7 どうしているか	③ シヤープペンシル	1. 買うときはいつもこづかいから出す	32.3	24.2	40.6	29.1	31.2	36.1
		2. だいたいこづかいで買う	23.2	18.7	27.9	25.4	23.1	21.8
		3. こづかいと親からもらうのと半々	14.9	15.3	14.5	11.9	16.8	14.4
		4. だいたい親からもらう	15.8	22.1	9.3	19.1	15.2	14.0
		5. 全部親からもらう	13.8	19.7	7.7	14.5	13.7	13.7
	④ ゲームセット	1. 買うときはいつもこづかいから出す	39.0	48.6	25.9	29.1	40.9	45.3
		2. だいたいこづかいで買う	15.5	17.7	12.5	15.8	15.2	16.1
		3. こづかいと親からもらうのと半々	17.3	16.5	18.3	18.2	17.4	15.9
		4. だいたい親からもらう	11.8	8.4	16.3	14.2	11.7	9.5
		5. 全部親からもらう	16.4	8.8	27.0	22.7	14.8	13.2
	⑤ 友だちへのプレゼント	1. 買うときはいつもこづかいから出す	49.4	45.2	53.8	39.5	50.8	55.5
		2. だいたいこづかいで買う	19.1	20.9	17.2	20.1	18.1	19.7
3. こづかいと親からもらうのと半々		14.5	14.6	14.4	15.9	15.1	12.3	
4. だいたい親からもらう		7.9	8.5	7.3	11.8	7.2	5.8	
5. 全部親からもらう		9.1	10.8	7.3	12.7	8.8	6.7	
⑥ 洋服	1. 買うときはいつもこづかいから出す	4.2	6.0	2.4	1.7	4.6	5.7	
	2. だいたいこづかいで買う	3.0	3.2	2.8	0.7	3.5	4.1	
	3. こづかいと親からもらうのと半々	12.6	11.9	13.4	5.2	11.8	19.4	
	4. だいたい親からもらう	21.4	20.1	22.8	16.5	23.6	22.2	
	5. 全部親からもらう	58.8	58.8	58.6	75.9	56.5	48.6	
⑦ スナック	1. 買うときはいつもこづかいから出す	36.5	43.3	29.3	33.5	36.9	38.5	
	2. だいたいこづかいで買う	16.9	15.2	18.8	18.1	16.0	17.4	
	3. こづかいと親からもらうのと半々	17.1	14.3	20.1	16.8	15.8	18.7	
	4. だいたい親からもらう	12.8	11.9	13.7	14.6	12.3	12.3	
	5. 全部親からもらう	16.7	15.3	18.1	17.0	19.0	13.1	
⑧ レコードやカセット	1. 買うときはいつもこづかいから出す	51.7	52.4	51.2	40.3	51.1	60.9	
	2. だいたいこづかいで買う	19.9	19.2	20.5	20.9	20.3	18.5	
	3. こづかいと親からもらうのと半々	13.9	13.1	14.7	16.0	14.9	11.0	
	4. だいたい親からもらう	5.8	5.3	6.3	8.8	6.1	3.3	
	5. 全部親からもらう	8.7	10.0	7.3	14.0	7.6	6.3	
⑨ ドリル	1. 買うときはいつもこづかいから出す	5.2	6.4	3.9	5.0	5.6	4.7	
	2. だいたいこづかいで買う	2.9	2.6	3.3	3.6	2.7	2.7	
	3. こづかいと親からもらうのと半々	8.5	8.9	8.2	8.2	8.3	9.3	
	4. だいたい親からもらう	19.7	21.0	18.3	18.3	20.2	20.0	
	5. 全部親からもらう	63.7	61.1	66.3	64.9	63.2	63.3	
⑩ スポーツ用具	1. 買うときはいつもこづかいから出す	8.2	13.1	2.8	7.6	8.8	7.9	
	2. だいたいこづかいで買う	5.4	8.6	1.9	6.2	5.4	5.0	
	3. こづかいと親からもらうのと半々	15.5	20.1	10.5	11.7	17.8	15.2	
	4. だいたい親からもらう	22.4	21.6	23.3	22.9	20.9	24.0	
	5. 全部親からもらう	48.5	36.6	61.5	51.6	47.1	47.9	
⑪ ト人形マスコット	1. 買うときはいつもこづかいから出す	38.1	36.8	39.0	32.8	36.5	45.0	
	2. だいたいこづかいで買う	22.9	19.0	26.6	21.9	23.5	22.8	
	3. こづかいと親からもらうのと半々	17.6	15.0	20.2	20.2	16.6	16.9	
	4. だいたい親からもらう	8.2	10.2	6.4	9.3	8.9	6.2	
	5. 全部親からもらう	13.2	19.0	7.8	15.8	14.5	9.1	
⑫ 靴下	1. 買うときはいつもこづかいから出す	3.2	2.8	3.7	2.1	3.2	4.3	
	2. だいたいこづかいで買う	1.6	1.2	2.1	0.5	1.4	2.8	
	3. こづかいと親からもらうのと半々	7.2	4.0	10.5	4.3	6.8	10.1	
	4. だいたい親からもらう	17.0	14.5	19.6	13.9	18.9	16.6	
	5. 全部親からもらう	71.0	77.5	64.1	79.2	69.7	66.2	

質問項目		全 体	性 別		学 年 別				
			男 子	女 子	1 年	2 年	3 年		
7	⑬	ウディング 映画やポ	1. 買うときはいつもこづかいから出す	26.3	31.4	20.9	17.4	26.2	33.0
			2. だいたいこづかいで買う	11.5	12.8	10.1	8.0	11.8	13.5
			3. こづかいと親からもらうのと半々	21.4	19.4	23.6	17.9	21.2	24.6
			4. だいたい親からもらう	14.6	12.0	17.3	17.6	14.3	12.7
			5. 全部親からもらう	26.2	24.4	28.1	39.1	26.5	16.2
	⑭	ウォークマン	1. 買うときはいつもこづかいから出す	18.6	25.4	11.7	17.9	19.5	18.0
			2. だいたいこづかいで買う	7.9	10.0	5.7	10.0	7.3	7.2
			3. こづかいと親からもらうのと半々	18.8	20.9	16.7	15.8	20.7	18.3
			4. だいたい親からもらう	14.3	13.9	14.8	12.8	13.8	16.0
			5. 全部親からもらう	40.4	29.8	51.1	43.5	38.7	40.5
	⑮	おごる 友だちに	1. 買うときはいつもこづかいから出す	65.6	69.0	62.3	57.5	65.2	72.6
			2. だいたいこづかいで買う	20.3	20.2	20.4	23.0	20.8	17.4
			3. こづかいと親からもらうのと半々	6.8	4.6	9.0	8.2	6.7	5.9
			4. だいたい親からもらう	2.9	2.1	3.6	4.0	2.9	2.0
			5. 全部親からもらう	4.4	4.1	4.7	7.3	4.4	2.1
	⑯	下着	1. 買うときはいつもこづかいから出す	1.7	1.8	1.6	1.2	1.8	2.1
			2. だいたいこづかいで買う	1.6	1.3	1.9	1.0	1.7	2.0
			3. こづかいと親からもらうのと半々	5.3	3.1	7.5	3.5	5.5	6.4
			4. だいたい親からもらう	13.6	12.2	15.1	11.5	13.8	15.0
			5. 全部親からもらう	77.8	81.6	73.9	82.8	77.2	74.5
	⑰	ビデオデッキ	1. 買うときはいつもこづかいから出す	6.5	8.6	4.4	6.8	7.1	5.5
			2. だいたいこづかいで買う	2.4	3.1	1.6	2.7	2.9	1.1
			3. こづかいと親からもらうのと半々	8.4	10.3	6.3	9.1	7.8	8.7
			4. だいたい親からもらう	10.0	10.9	9.1	8.3	11.4	9.5
			5. 全部親からもらう	72.7	67.1	78.6	73.1	70.8	75.2
	⑱	理容(美容)	1. 買うときはいつもこづかいから出す	1.6	1.4	1.7	1.4	1.7	1.5
			2. だいたいこづかいで買う	1.3	1.4	1.1	1.6	1.0	1.5
			3. こづかいと親からもらうのと半々	3.9	3.6	4.2	3.3	4.3	3.8
			4. だいたい親からもらう	11.6	11.3	11.8	9.8	11.8	12.6
			5. 全部親からもらう	81.6	82.3	81.2	83.9	81.2	80.6
8	①	いつか	1. つけている	10.9	7.9	14.0	16.6	10.6	7.0
			2. つけたりつけなかったり	12.0	8.0	16.2	16.6	11.2	9.5
			3. つけていない	77.1	84.1	69.8	66.8	78.2	83.5
	②	理由	1. 家の人がうるさいから	23.2	29.4	19.5	22.1	25.0	22.4
			2. 便利だから	48.1	41.7	52.0	43.6	47.3	56.0
			3. お金を大切にしたいから	26.8	26.4	27.1	30.4	26.8	20.7
			4. 先生に言われたから	1.9	2.5	1.4	3.9	0.9	0.9
9	①	貯金	1. している	75.7	74.6	76.9	78.0	75.7	74.1
			2. していない	24.3	25.4	23.1	22.0	24.3	25.9
		貯金額	1. ~29999円	25.6	26.1	25.1	23.6	26.0	27.1
			2. 30000~59999円	22.9	19.2	27.0	24.5	25.9	17.3
			3. 60000~89999円	11.3	10.7	12.0	13.6	10.6	9.9
	4. 90000~11万9999円		16.7	17.4	16.0	17.6	14.1	19.6	
	5. 12万円-		23.5	26.6	19.9	20.7	23.4	26.1	
	②	(1)貯金	1. よくおろしてつかう	4.1	4.4	3.9	2.4	3.7	6.2
			2. ときどきおろす	18.5	19.6	17.3	16.0	18.8	19.8
			3. 1度か2度ある	31.3	30.7	31.9	31.0	31.1	31.9
			4. おろしたことがない	46.1	45.3	46.9	50.6	46.4	42.1
		(2)おろしたとき	1. 思ったことはない	24.0	24.0	23.9	28.6	22.2	22.8
2. こづかいがなくなったとき			12.1	8.6	15.6	7.7	12.8	14.6	
3. 高い物がほしくなったとき			58.8	62.8	54.8	55.7	60.2	59.2	

● 資料2 学年・性別集計表

質問項目		全体	性別		学年別			
			男子	女子	1年	2年	3年	
⑨ 貯金について	② 貯金する理由	(3) 1. こづかいがあまる	18.5	19.3	17.8	17.0	18.1	20.4
		2. 貯金をふやしたい	42.7	41.4	44.1	49.2	40.1	41.3
		3. 買いたい物がある	17.5	16.8	18.1	15.4	19.6	15.7
		4. 家の人がしなさいと言う	21.3	22.5	20.0	18.4	22.2	22.6
⑩ カードについて	① カードを持っているか	1. はい	42.8	45.9	39.5	58.2	39.5	35.9
		2. いいえ	57.2	54.1	60.5	41.8	60.5	64.1
	② 種類	1. 銀行のキャッシュカード	25.4	21.6	30.3	13.7	28.9	33.7
		2. クレジットカード	2.7	2.9	2.5	1.9	3.0	3.2
		3. デパートなどのカード	7.3	6.9	7.9	5.9	7.5	8.7
		4. その他	64.6	68.6	59.3	78.5	60.6	54.4
	③ いつつかうか	1. 急にほしい物があるとき	11.9	11.7	12.2	7.7	14.0	13.9
		2. 高い物を買うとき	11.8	10.5	13.5	7.1	12.6	16.1
		3. 分割払いをするとき	1.1	1.0	1.1	1.2	0.5	1.8
		4. こづかいが不足したとき	7.3	5.9	9.0	3.6	8.7	9.5
		5. その他	67.9	70.9	64.2	80.4	64.2	58.7
	⑪ 通信販売について	① 通信販売	1. よく利用する	2.6	2.5	2.7	1.6	3.0
2. 今までに5～6回ある			3.7	3.0	4.5	2.5	3.6	4.9
3. 今までに1～2回ある			20.8	18.2	23.6	14.9	20.8	25.4
4. 利用したことがない			60.3	64.5	55.8	59.2	59.5	62.0
5. 通信販売を知らない			12.6	11.8	13.4	21.8	13.1	4.9
② どんな物を買ったか		1. 学生服、上衣	2.2	3.1	1.6	4.4	1.6	1.8
		2. ズボン	2.6	3.6	2.0	3.8	2.6	2.1
		3. ワイシャツ	1.2	2.0	0.7	3.8	0.9	0.3
		4. ブラウス	2.7	0.3	4.3	5.0	3.0	1.2
		5. 下着など	11.6	2.8	17.2	10.7	11.1	12.7
		6. 靴下(ストッキング)	11.6	1.5	18.1	8.8	12.8	11.5
		7. ベルト	1.4	3.6	0.0	3.1	1.2	0.9
		8. 文房具	13.5	14.3	13.1	11.9	16.5	10.3
		9. Tシャツ	5.6	5.3	5.7	5.0	6.7	4.2
10. その他	47.6	63.5	37.3	43.5	43.6	55.0		
⑫ お金の貸し借り	① 金をお金を貸していいか	1. たとえいくらでも貸してあげたくない	11.3	13.9	8.6	19.4	11.6	4.7
		2. 50円くらいならいい	5.8	6.0	5.6	11.8	4.9	2.5
		3. 100円くらいならいい	29.9	30.1	29.5	37.9	29.7	23.9
		4. 500円くらいならいい	33.3	27.1	40.0	23.7	35.1	38.1
		5. 1000円くらいならいい	15.3	16.5	14.0	5.8	14.4	24.0
		6. 2000円以上でもいい	4.4	6.4	2.3	1.4	4.3	6.8
	② ていくらまで借りていいと思うか	1. たとえいくらでも借りるのはよくない	23.7	24.5	22.8	34.0	25.1	13.6
		2. 50円くらいならいい	5.8	4.6	7.0	10.5	5.1	3.3
		3. 100円くらいならいい	32.3	29.4	35.5	35.4	32.5	29.3
		4. 500円くらいならいい	26.1	24.4	27.8	16.1	26.2	33.9
		5. 1000円くらいならいい	8.6	11.3	5.8	1.4	8.2	14.8
		6. 2000円以上でもいい	3.5	5.8	1.1	2.6	2.9	5.1
	③ はいくらまでかは催促をしないのか	1. どんなに少なくとも返してもらおう	25.4	30.9	19.6	34.3	24.5	19.9
2. 10円くらいならいい		13.8	12.2	15.4	17.9	12.3	12.9	
3. 50円くらいならいい		11.5	9.7	13.4	13.4	10.8	11.2	
4. 100円くらいならいい		28.6	26.0	31.3	24.6	29.6	30.0	
5. 300円くらいならいい		12.4	11.0	14.0	6.7	13.8	14.8	
6. 500円くらいならいい		6.6	7.7	5.5	2.2	7.2	9.2	
7. 1000円以上でもいい		1.7	2.5	0.8	0.9	1.8	2.0	

質問項目		全体	性別		学年別			
			男子	女子	1年	2年	3年	
13 報酬をもらうか	① 家の手 伝い	1. 1回もない	18.3	19.6	17.0	13.6	17.0	23.8
		2. 1回か2回ある	23.0	19.1	27.0	22.0	22.7	24.3
		3. ときどきある	47.6	48.7	46.7	53.2	49.4	40.7
		4. しょっちゅうある	11.1	12.6	9.3	11.2	10.9	11.2
	② 成績が上 ったとき	1. 1回もない	56.6	55.5	57.8	52.5	56.5	59.6
		2. 1回か2回ある	19.8	18.6	21.0	19.9	20.8	18.0
		3. ときどきある	17.2	18.4	15.9	19.4	16.6	16.8
		4. しょっちゅうある	6.4	7.5	5.3	8.2	6.1	5.6
14 これっぽ ちと 思うほう び	1. 5円くらい	13.8	15.9	11.5	18.9	12.1	12.3	
	2. 10円くらい	5.5	5.2	5.8	8.2	5.2	4.1	
	3. 30円くらい	10.0	10.0	10.0	12.8	9.9	7.9	
	4. 50円くらい	19.7	19.8	19.6	24.0	19.2	17.2	
	5. 100円くらい	28.9	25.2	32.7	23.4	30.8	30.2	
	6. 300円くらい	11.0	10.2	11.9	7.3	12.2	12.0	
	7. 500円くらい	7.8	8.7	6.9	3.6	7.5	11.5	
	8. 1000円くらい	3.3	5.0	1.6	1.8	3.1	4.8	
15 進学費用	1. ~99999円	21.3	25.2	16.7	24.9	40.9	20.5	
	2. 10万~19万9999円	19.5	20.8	18.2	25.0	18.2	19.5	
	3. 20万~39万9999円	16.6	15.2	18.2	6.3	9.1	17.1	
	4. 40万~99万9999円	19.1	14.2	24.7	25.0	9.1	19.3	
	5. 100万円~	23.5	24.6	22.2	18.8	22.7	23.6	
16 アルバイト について	① 経験	1. ある	13.6	16.9	10.1	10.5	12.7	17.2
		2. ない	86.4	83.1	89.9	89.5	87.3	82.8
	② いつから か(はじめ のアルバイ ト)	1. 小学1年生の頃	3.2	3.6	2.4	3.2	4.1	2.2
		2. 小学2年生の頃	1.2	1.4	0.8	0.0	2.8	0.0
		3. 小学3年生の頃	2.3	1.8	3.2	3.2	1.4	2.9
		4. 小学4年生の頃	8.4	4.1	16.1	9.7	6.2	10.1
		5. 小学5年生の頃	14.8	12.7	18.5	27.4	14.5	9.4
		6. 小学6年生の頃	22.1	22.7	21.0	35.5	19.3	19.4
		7. 中学1年生の頃	28.8	32.4	22.7	21.0	35.8	24.4
		8. 中学2年生の頃	16.6	18.2	13.7	0.0	15.9	24.4
		9. 中学3年生の頃	2.6	3.1	1.6	0.0	0.0	7.2
	③ いつ一 番長 続いた か	1. 長期休暇(夏休み等)	39.0	30.3	54.4	37.3	31.1	48.4
		2. 休日・祭日	8.6	7.0	11.4	10.2	9.1	7.3
		3. ふつうの日	19.7	26.4	7.9	10.2	25.0	18.5
		4. 特に決まっていない	32.7	36.3	26.3	42.3	34.8	25.8
	④ いくら 時給を もらえ ると思 うか	(1) ファミ スタ ドのカ ウン ター	1. 200円以下	3.3	4.2	2.3	4.6	3.6
2. 300円			10.1	11.6	8.5	13.9	9.9	7.4
3. 400円			13.7	13.1	14.2	11.8	15.3	13.1
4. 500円			32.4	29.7	35.3	32.8	29.9	35.4
5. 600円			22.1	21.0	23.3	16.2	22.1	26.7
6. 700~800円			12.9	12.9	12.9	12.3	14.3	11.6
7. 1000円以上			5.5	7.5	3.5	8.4	4.9	4.1
(2) ハガ キの 選別		1. 200円以下	4.4	5.1	3.6	5.3	4.8	3.0
		2. 300円	9.9	9.5	10.4	10.8	9.9	9.4
		3. 400円	14.6	13.7	15.5	13.8	16.0	13.2
		4. 500円	24.7	24.9	24.5	23.9	24.1	26.1
		5. 600円	19.2	17.0	21.5	15.0	18.6	23.3
		6. 700~800円	17.2	16.9	17.6	17.1	17.7	16.7
		7. 1000円以上	10.0	12.9	6.9	14.1	8.9	8.3

● 資料2 学年・性別集計表

質問項目		全体	性別		学年別					
			男子	女子	1年	2年	3年			
16	④ いくら時給をもらえると 思うか	(3) 店の手伝い	1. 200円以下	10.4	13.4	7.3	13.5	10.2	8.3	
			2. 300円	16.4	18.2	14.5	19.9	16.8	13.4	
			3. 400円	25.7	24.0	27.4	23.2	24.3	29.7	
			4. 500円	29.4	26.3	32.6	23.9	29.8	32.5	
			5. 600円	10.3	8.4	12.4	9.1	10.6	11.0	
			6. 700～800円	4.5	4.5	4.4	6.0	4.8	2.8	
			7. 1000円以上	3.3	5.2	1.4	4.4	3.5	2.3	
		(4) のスレーパー	1. 200円以下	2.6	3.9	1.4	3.0	2.9	2.0	
			2. 300円	7.2	8.6	5.8	9.5	6.7	6.3	
			3. 400円	13.4	12.8	14.0	14.6	14.6	10.8	
			4. 500円	25.9	24.3	27.5	22.7	24.0	31.0	
			5. 600円	24.6	21.9	27.4	17.8	24.7	29.8	
			6. 700～800円	17.3	16.5	18.1	19.2	17.6	15.2	
			7. 1000円以上	9.0	12.0	5.8	13.2	9.5	4.9	
	16	⑤ いくら時給がほしいか	(1) ウフアワードのスカ	1. 300円くらいでよい	5.3	5.5	5.1	9.5	5.5	1.9
				2. 500円くらい	25.6	23.1	28.1	28.6	25.9	22.5
				3. 700～800円くらい	38.3	33.7	43.1	30.6	37.3	45.5
				4. 1000円くらい	16.3	18.0	14.6	16.9	16.6	15.7
				5. 2000円以上	14.5	19.7	9.1	14.4	14.7	14.4
			(2) の選別	1. 300円くらいでよい	6.8	5.7	7.9	10.7	7.0	3.4
				2. 500円くらい	25.7	22.3	29.2	24.5	25.9	26.2
				3. 700～800円くらい	32.6	30.3	35.2	28.9	32.9	34.9
				4. 1000円くらい	19.4	20.1	18.7	22.0	19.1	18.3
				5. 2000円以上	15.5	21.6	9.0	13.9	15.1	17.2
			(3) 店の手伝い	1. 300円くらいでよい	11.8	11.8	11.8	17.1	11.6	8.1
				2. 500円くらい	36.5	32.6	40.4	35.7	35.8	37.4
				3. 700～800円くらい	28.1	25.9	30.6	24.0	28.4	31.0
				4. 1000円くらい	11.1	11.9	10.2	11.5	11.8	10.1
5. 2000円以上		12.5		17.8	7.0	11.7	12.4	13.4		
(4) のスレーパー		1. 300円くらいでよい	3.5	3.5	3.5	6.3	3.1	1.8		
		2. 500円くらい	18.7	18.1	19.4	20.5	19.1	17.0		
		3. 700～800円くらい	38.9	33.8	44.3	34.0	38.4	43.3		
		4. 1000円くらい	20.7	20.7	20.6	21.9	20.2	20.5		
		5. 2000円以上	18.2	23.9	12.2	17.3	19.2	17.4		
17		① ティーセット	1. ほしい物をすぐ買う	22.7	20.6	24.9	18.0	21.9	27.7	
			2. ちょっとがまんする	48.9	45.5	52.5	47.6	48.5	50.5	
			3. かなりがまんする	12.1	13.9	10.3	13.8	12.2	10.7	
			4. できるだけ買わないようにする	16.3	20.0	12.3	20.6	17.4	11.1	
		② ツ用品	1. ほしい物をすぐ買う	12.1	14.6	9.4	10.1	14.0	11.2	
			2. ちょっとがまんする	44.1	43.6	44.6	44.0	41.8	47.5	
			3. かなりがまんする	20.2	20.9	19.4	22.4	19.3	19.7	
			4. できるだけ買わないようにする	23.6	20.9	26.6	23.5	24.9	21.6	
18	① CM	1. 非常に参考にする	11.1	11.4	10.7	11.0	10.6	11.8		
		2. かなり参考にする	17.9	15.7	20.2	17.2	16.8	19.9		
		3. やや参考にする	35.3	32.7	38.1	33.7	35.8	36.1		
		4. あまり参考にしない	21.7	21.8	21.5	21.2	21.9	21.7		
		5. まったく参考にしない	14.0	18.4	9.5	16.9	14.9	10.5		
	② 記事	1. 非常に参考にする	13.4	15.1	11.7	12.3	12.2	16.0		
		2. かなり参考にする	20.4	19.8	21.1	18.6	20.3	21.9		
		3. やや参考にする	33.0	32.7	33.0	31.9	33.1	33.9		
		4. あまり参考にしない	19.9	16.9	23.2	21.9	20.3	17.7		
		5. まったく参考にしない	13.3	15.5	11.0	15.3	14.1	10.5		

質問項目		全 体	性 別		学 年 別			
			男 子	女 子	1 年	2 年	3 年	
① カセットテープ・レコード	(3) 専門家の意見	1. 非常に参考にする	16.0	20.0	11.8	16.1	14.9	17.4
		2. かなり参考にする	20.6	21.2	20.0	20.4	19.5	22.3
		3. やや参考にする	28.3	25.6	31.1	24.9	30.5	27.7
		4. あまり参考にしない	17.7	14.8	20.7	17.9	18.2	17.2
		5. まったく参考にしない	17.4	18.4	16.4	20.7	16.9	15.4
	(4) うわさ	1. 非常に参考にする	13.2	13.5	13.0	14.0	12.9	13.3
		2. かなり参考にする	27.7	23.6	31.8	26.2	27.4	29.1
		3. やや参考にする	37.1	35.8	38.4	35.2	38.5	36.3
		4. あまり参考にしない	14.4	16.6	12.1	15.0	14.3	14.1
		5. まったく参考にしない	7.6	10.5	4.7	9.6	6.9	7.2
	(5) 親や兄弟の意見	1. 非常に参考にする	9.8	11.5	8.0	15.0	8.9	7.1
		2. かなり参考にする	22.2	22.4	21.9	24.4	23.5	18.8
		3. やや参考にする	34.1	30.6	37.9	35.3	35.0	32.1
		4. あまり参考にしない	19.4	18.2	20.7	14.1	19.3	23.6
		5. まったく参考にしない	14.5	17.3	11.5	11.2	13.3	18.4
(6) 先生の意見	1. 非常に参考にする	6.2	8.6	3.6	10.8	4.7	5.0	
	2. かなり参考にする	11.6	13.5	9.7	17.8	9.8	9.5	
	3. やや参考にする	24.6	22.6	26.7	27.0	25.2	22.1	
	4. あまり参考にしない	24.6	20.1	29.3	19.4	26.1	26.1	
	5. まったく参考にしない	33.0	35.2	30.7	25.0	34.2	37.3	
② スポーツ用品	(1) CM	1. 非常に参考にする	12.0	15.6	8.0	13.7	11.8	10.9
		2. かなり参考にする	18.3	17.9	18.7	16.0	18.6	19.9
		3. やや参考にする	32.2	28.3	36.6	30.2	31.9	34.1
		4. あまり参考にしない	20.0	18.2	22.0	20.5	20.8	18.5
		5. まったく参考にしない	17.5	20.0	14.7	19.6	16.9	16.6
	(2) 記事	1. 非常に参考にする	12.5	17.5	7.1	11.1	12.1	14.1
		2. かなり参考にする	19.8	20.5	19.1	17.3	19.7	22.1
		3. やや参考にする	33.1	30.6	35.9	32.7	33.2	33.2
		4. あまり参考にしない	19.0	14.4	23.9	21.1	19.1	17.2
		5. まったく参考にしない	15.6	17.0	14.0	17.8	15.9	13.4
	(3) 専門家の意見	1. 非常に参考にする	22.2	27.2	16.8	21.4	22.0	23.5
		2. かなり参考にする	25.3	23.8	26.9	27.3	24.7	24.4
		3. やや参考にする	26.4	24.1	28.9	23.2	26.5	28.9
		4. あまり参考にしない	13.5	11.6	15.6	13.6	14.6	11.8
		5. まったく参考にしない	12.6	13.3	11.8	14.5	12.2	11.4
(4) うわさ	1. 非常に参考にする	12.9	15.0	10.7	13.3	12.4	13.5	
	2. かなり参考にする	24.2	22.7	25.8	21.9	26.6	22.4	
	3. やや参考にする	35.5	32.8	38.4	31.5	36.1	37.7	
	4. あまり参考にしない	16.2	15.7	16.7	19.8	15.0	15.1	
	5. まったく参考にしない	11.2	13.8	8.4	13.5	9.9	11.3	
(5) 親や兄弟の意見	1. 非常に参考にする	10.8	11.9	9.5	15.2	10.5	7.7	
	2. かなり参考にする	22.7	20.1	25.5	27.5	23.3	18.3	
	3. やや参考にする	34.1	32.0	36.4	31.7	34.8	34.7	
	4. あまり参考にしない	16.9	17.3	16.5	13.8	15.4	21.6	
	5. まったく参考にしない	15.5	18.7	12.1	11.8	16.0	17.7	
(6) 先生の意見	1. 非常に参考にする	9.0	10.4	7.5	12.7	7.9	8.1	
	2. かなり参考にする	14.6	12.6	16.7	19.2	13.0	13.3	
	3. やや参考にする	30.4	28.2	32.7	29.0	31.7	29.6	
	4. あまり参考にしない	20.1	17.9	22.5	19.0	19.8	21.4	
	5. まったく参考にしない	25.9	30.9	20.6	20.1	27.6	27.6	

①8 何を参考に買うか

● 資料2 学年・性別集計表

質問項目		全体	性別		学年別			
			男子	女子	1年	2年	3年	
19	① 一円玉	1. そのままにしておく	61.6	57.8	65.7	48.9	63.5	68.7
		2. 拾って自分のものにする	27.3	31.3	23.0	33.9	25.8	24.2
		3. 拾って家の人にあずける	6.1	4.1	8.1	8.6	7.0	2.8
		4. 拾って交番に届ける	5.0	6.8	3.2	8.6	3.7	4.3
	② 五円玉	1. そのままにしておく	55.9	52.8	59.2	43.9	57.3	63.1
		2. 拾って自分のものにする	32.1	35.6	28.4	37.8	31.1	29.0
		3. 拾って家の人にあずける	7.0	4.8	9.3	10.0	7.9	3.4
		4. 拾って交番に届ける	5.0	6.8	3.1	8.3	3.7	4.5
	③ 十円玉	1. そのままにしておく	34.2	33.0	35.6	22.7	36.8	39.5
		2. 拾って自分のものにする	52.0	54.0	49.7	56.5	49.8	51.0
		3. 拾って家の人にあずける	7.2	5.1	9.5	10.4	8.1	3.7
		4. 拾って交番に届ける	6.6	7.9	5.2	10.4	5.3	5.8
	④ 五十円玉	1. そのままにしておく	12.1	10.2	14.1	7.2	12.6	14.9
		2. 拾って自分のものにする	71.3	75.7	66.7	67.3	71.5	74.3
		3. 拾って家の人にあずける	8.4	5.4	11.5	12.1	8.9	4.8
		4. 拾って交番に届ける	8.2	8.7	7.7	13.4	7.0	6.0
	⑤ 百円玉	1. そのままにしておく	5.7	4.4	7.1	3.1	6.7	6.1
		2. 拾って自分のものにする	74.7	80.1	69.0	67.0	74.9	80.7
		3. 拾って家の人にあずける	8.5	5.3	11.9	12.0	9.1	4.8
		4. 拾って交番に届ける	11.1	10.2	12.0	17.9	9.3	8.4
	⑥ 五百円玉	1. そのままにしておく	2.2	2.0	2.5	1.2	2.6	2.5
		2. 拾って自分のものにする	64.4	73.6	54.6	51.1	64.3	74.6
		3. 拾って家の人にあずける	11.9	7.7	16.3	17.4	12.2	7.2
		4. 拾って交番に届ける	21.5	16.7	26.6	30.3	20.9	15.7
	⑦ 千円札	1. そのままにしておく	1.1	1.1	1.2	0.3	1.4	1.4
		2. 拾って自分のものにする	47.6	60.6	33.8	35.4	45.6	59.6
		3. 拾って家の人にあずける	11.7	8.7	14.9	14.2	12.9	8.0
		4. 拾って交番に届ける	39.6	29.6	50.1	50.1	40.1	31.0
	⑧ 五千円札	1. そのままにしておく	0.9	0.9	0.8	0.7	1.0	0.8
		2. 拾って自分のものにする	33.1	46.1	19.3	25.2	29.8	43.8
		3. 拾って家の人にあずける	10.1	8.1	12.3	10.7	10.9	8.5
		4. 拾って交番に届ける	55.9	44.9	67.6	63.4	58.3	46.9
	⑨ 一万円札	1. そのままにしておく	1.0	1.1	0.9	0.7	1.2	1.0
		2. 拾って自分のものにする	29.6	42.2	16.4	22.9	26.9	38.7
		3. 拾って家の人にあずける	7.7	6.5	9.0	7.8	8.1	6.9
		4. 拾って交番に届ける	61.7	50.2	73.7	68.6	63.8	53.4
20	いくらが大金か	1. 1000円くらい	7.2	9.2	5.2	8.9	6.6	6.8
		2. 2000円くらい	2.2	1.8	2.6	4.7	1.6	1.2
		3. 3000円くらい	4.3	4.3	4.4	4.9	4.1	4.2
		4. 4000円くらい	2.4	2.1	2.6	2.6	2.8	1.6
		5. 5000円くらい	15.8	14.6	17.1	19.4	14.1	15.6
		6. 10000円くらい	29.1	25.9	32.5	27.2	29.3	30.3
		7. 15000円くらい	8.5	7.6	9.4	7.3	9.2	8.1
		8. 20000円以上	30.5	34.5	26.2	25.0	32.3	32.2
21 一番高い物	① ったお金	1. ~4999円	21.6	11.5	33.0	32.2	19.9	15.4
		2. 5000~9999円	19.7	19.2	20.3	20.3	20.8	17.7
		3. 10000~19999円	18.9	20.4	17.3	18.0	18.9	19.7
		4. 20000~34999円	19.1	21.6	17.3	16.7	20.0	21.3
		5. 35000円~	20.7	27.3	12.1	12.8	20.4	25.9

質問項目		全 体	性 別		学 年 別			
			男 子	女 子	1 年	2 年	3 年	
①	米 10 kg	1. ~1999円	15.6	16.4	14.8	21.2	13.8	14.0
		2. 2000~3999円	22.3	21.6	23.1	24.9	21.9	20.9
		3. 4000~5999円	52.3	52.1	52.5	43.7	55.5	54.0
		4. 6000円~	9.8	9.9	9.6	10.2	8.8	11.1
②	パン 一斤	1. ~99円	11.3	12.0	10.6	14.3	9.3	11.9
		2. 100~199円	42.9	39.3	46.8	40.0	43.1	44.9
		3. 200~299円	19.1	19.0	19.3	16.9	18.1	22.0
		4. 300~499円	13.4	14.0	12.6	12.2	15.2	12.0
		5. 500円~	13.3	15.7	10.7	16.6	14.3	9.2
③	(テレビ) 二か月受信料	1. ~1499円	20.9	25.4	15.8	21.4	22.0	18.8
		2. 1500~2499円	23.0	21.6	24.5	22.1	22.1	24.8
		3. 2500~3499円	15.8	15.1	16.6	12.9	17.1	16.2
		4. 3500~5999円	17.7	17.3	18.2	18.3	17.1	18.3
		5. 6000円~	22.6	20.6	24.9	25.3	21.7	21.9
④	(二か月) 日刊紙	1. ~1999円	21.0	22.0	20.1	28.0	19.8	17.5
		2. 2000~3499円	63.2	61.3	65.1	55.7	64.5	66.8
		3. 3500円~	15.8	16.7	14.8	16.3	15.7	15.7
⑤	一枚 ハガキ	1. ~39円	3.4	5.4	1.4	4.5	3.6	2.4
		2. 40円	74.0	65.8	82.6	65.9	72.1	82.6
		3. 41~60円	16.0	19.4	12.4	18.1	18.3	11.1
		4. 61円~	6.6	9.4	3.6	11.5	6.0	3.9
⑥	入浴料	1. ~149円	13.8	15.5	11.9	19.2	13.1	11.0
		2. 150~249円	27.9	29.2	26.4	30.1	27.1	27.1
		3. 250~349円	47.6	46.0	49.6	33.1	50.9	54.0
		4. 350円~	10.7	9.3	12.1	17.6	8.9	7.9
⑦	カメラ	1. ~19999円	16.0	14.2	18.0	18.7	15.7	14.4
		2. 20000~29999円	22.4	18.2	26.8	23.2	24.4	18.5
		3. 30000~39999円	21.7	21.6	21.8	22.9	22.1	20.1
		4. 40000~49999円	7.5	6.9	8.1	8.1	6.3	9.1
		5. 50000~99999円	23.0	25.4	20.4	21.0	20.6	28.0
		6. 10万円~	9.4	13.7	4.9	6.1	10.9	9.9
⑧	テレビ	1. ~49999円	13.0	13.3	12.8	12.0	13.3	13.5
		2. 50000~99999円	22.7	23.1	22.1	25.1	23.0	20.2
		3. 10万~14万9999円	28.2	27.5	29.0	30.8	26.0	29.4
		4. 15万~19万9999円	12.6	13.0	12.2	13.3	12.6	12.1
		5. 20万円~	23.5	23.1	23.9	18.8	25.1	24.8
⑨	ビデオ	1. ~90000円	25.8	26.7	24.9	30.0	24.6	24.5
		2. 10~14万円	39.0	41.5	36.1	36.5	39.4	39.9
		3. 15~19万円	14.8	14.5	15.2	12.9	15.0	15.8
		4. 20~29万円	12.4	10.2	14.8	11.5	13.4	11.9
		5. 30万円~	8.0	7.1	9.0	9.1	7.6	7.9
⑩	クーラー	1. ~90000円	18.9	19.1	18.6	24.6	18.7	14.1
		2. 10~14万円	24.8	25.5	24.1	28.3	23.8	24.1
		3. 15~19万円	15.5	16.6	14.4	11.4	16.2	17.8
		4. 20~29万円	24.0	23.0	25.1	19.6	24.9	26.1
		5. 30万円~	16.8	15.8	17.8	16.1	16.4	17.9
⑪	自動車	1. ~79万円	18.4	15.4	21.7	18.8	17.4	19.6
		2. 80~99万円	4.6	3.8	5.5	3.6	4.6	5.4
		3. 100~199万円	36.5	35.3	37.7	36.9	36.7	35.6
		4. 200~299万円	17.5	17.8	17.1	19.3	17.2	16.7
		5. 300万円~	23.0	27.7	18.0	21.4	24.1	22.7

22 いくらだと思うか

● 資料2 学年・性別集計表

質問項目		全 体	性 別		学 年 別			
			男 子	女 子	1 年	2 年	3 年	
22 と 思 う ら だ	⑫ 庭 つ き の 家	1. ~1999万円	17.5	13.7	21.7	18.4	18.0	16.2
		2. 2000万~3999万円	29.5	29.5	29.6	30.9	25.5	34.0
		3. 4000万~5999万円	16.9	15.1	18.8	15.9	17.1	17.5
		4. 6000万~9999万円	12.7	12.8	12.5	13.1	13.6	10.9
		5. 1億~1億9999万円	10.3	11.9	8.6	9.3	11.8	8.9
		6. 2億円~	13.1	17.0	8.8	12.4	14.0	12.5
23	⑬ 生 活 費 一 か 月 の	1. ~99000円	17.1	17.4	16.7	18.7	19.1	12.8
		2. 10万~19万9000円	24.0	22.7	25.5	26.4	23.0	23.6
		3. 20万~29万9000円	25.5	26.7	24.2	24.8	24.4	27.5
		4. 30万~39万9000円	18.5	17.2	19.9	17.7	18.4	19.3
		5. 40万円~	14.9	16.0	13.7	12.4	15.1	16.8
24	⑭ 貯 金 を つ か い ど の く ら い 生 活 で き る か	1. 10日くらい	10.3	12.3	8.1	10.9	11.1	8.3
		2. 半月くらい	8.2	9.0	7.3	8.8	8.2	7.4
		3. 1か月くらい	16.9	17.1	16.6	20.4	16.9	14.1
		4. 2~3か月くらい	20.2	17.4	23.2	20.6	19.4	21.2
		5. 半年くらい	18.5	17.3	19.8	16.3	19.0	19.5
		6. 1年くらい	13.0	12.6	13.6	12.1	12.1	15.2
		7. 2~3年くらい	6.1	5.9	6.4	5.1	6.4	6.6
		8. それ以上	6.8	8.4	5.0	5.8	6.9	7.7
25	⑮ あ な た の 家 は 豊 か か	1. とても豊か	2.5	3.5	1.5	2.4	3.0	1.8
		2. わりと豊か	11.5	12.3	10.7	13.6	11.1	10.7
		3. ふつうくらい	63.6	61.7	65.6	67.1	61.3	63.9
		4. あまり豊かでない	14.7	13.9	15.5	10.0	16.7	15.4
		5. ぜんぜん豊かでない	7.7	8.6	6.7	6.9	7.9	8.2
26 い く ら も ら え る か (月 収)	⑯ ど ん な に 少 な く て も	1. ~90000円	29.7	26.2	33.5	40.6	28.4	22.8
		2. 10~14万円	34.2	31.9	36.7	30.2	34.7	36.6
		3. 15~19万円	17.5	20.3	14.5	11.0	18.7	20.9
		4. 20~24万円	12.9	13.7	12.0	12.0	12.1	14.8
		5. 25~29万円	1.5	2.1	0.8	2.1	1.8	0.5
		6. 30~34万円	2.1	2.8	1.4	1.4	2.2	2.6
		7. 35万円~	2.1	3.0	1.1	2.7	2.1	1.8
	⑰ ふ つ う な ら	1. ~90000円	13.6	11.2	16.2	20.5	12.3	10.1
		2. 10~14万円	19.8	19.4	20.2	21.6	19.4	18.9
		3. 15~19万円	25.4	23.8	27.1	22.2	25.5	27.6
		4. 20~24万円	19.7	20.4	18.9	15.8	21.2	20.5
		5. 25~29万円	7.8	8.9	6.7	6.7	6.9	10.1
		6. 30~34万円	7.1	7.6	6.6	5.8	7.9	6.9
		7. 35万円~	6.6	8.7	4.3	7.4	6.8	5.9
	⑱ う ま く い っ た ら	1. ~90000円	5.6	4.0	7.4	10.3	4.6	3.4
		2. 10~14万円	9.5	8.8	10.3	11.0	9.1	8.9
		3. 15~19万円	13.2	12.9	13.5	13.5	13.1	13.2
		4. 20~24万円	23.3	21.3	25.4	23.6	22.7	23.9
		5. 25~29万円	10.3	10.2	10.5	5.2	12.8	10.7
		6. 30~34万円	16.5	16.9	16.0	14.9	15.8	18.5
		7. 35万円~	21.6	25.9	16.9	21.5	21.9	21.4

質問項目	全体	性別		学年別					
		男子	女子	1年	2年	3年			
26 いくらもらえるか(月収)	② 25歳になったら	(1) なんとなくも 少なくても	1. ~90000円	16.2	13.0	19.7	25.4	14.9	10.9
			2. 10~14万円	21.1	18.8	23.7	23.4	22.1	17.6
			3. 15~19万円	23.2	23.3	23.2	18.3	22.5	28.2
			4. 20~24万円	21.8	24.1	19.4	17.4	22.8	23.9
			5. 25~29万円	7.4	8.0	6.7	5.2	7.5	8.8
			6. 30~34万円	5.6	6.6	4.5	5.5	5.5	5.9
			7. 35~39万円	0.9	1.1	0.5	0.7	0.8	1.1
			8. 40万円~	3.8	5.1	2.3	4.1	3.9	3.6
		(2) ふつうなら	1. ~90000円	7.3	5.5	9.3	13.7	5.8	4.4
			2. 10~14万円	10.7	8.9	12.7	11.4	11.0	9.9
			3. 15~19万円	17.5	15.4	19.8	18.5	17.1	17.1
			4. 20~24万円	22.8	23.1	22.4	22.4	22.5	23.3
			5. 25~29万円	16.7	18.2	15.0	10.5	18.0	19.5
			6. 30~34万円	10.8	11.9	9.6	9.1	11.2	11.5
			7. 35~39万円	4.4	5.1	3.7	5.0	4.0	4.7
			8. 40万円~	9.8	11.9	7.5	9.4	10.4	9.6
		(3) うまく いったら	1. ~19万円	17.3	13.4	21.7	24.1	16.5	13.1
			2. 20~24万円	14.8	14.4	15.1	14.4	14.3	15.9
			3. 25~29万円	15.9	14.1	17.8	15.0	15.9	16.1
			4. 30~34万円	15.7	16.7	14.6	13.5	16.7	15.9
			5. 35~39万円	9.9	10.0	9.8	9.1	9.3	11.6
			6. 40~59万円	14.7	15.8	13.5	11.8	14.9	16.6
			7. 60万円~	11.7	15.6	7.5	12.1	12.4	10.8
		③ 30歳になったら	(1) なんとなくも 少なくても	1. ~14万円	19.6	15.3	24.4	27.3	19.4
	2. 15~19万円			15.4	13.5	17.5	15.6	16.2	14.2
	3. 20~24万円			22.6	21.6	23.5	21.1	22.1	23.9
	4. 25~29万円			14.0	15.7	12.2	9.9	14.1	17.1
	5. 30~34万円			15.2	17.9	12.2	13.0	15.1	16.9
6. 35~39万円	3.7			4.5	2.8	3.0	3.7	4.1	
7. 40~44万円	4.3			4.6	4.0	4.3	4.4	4.4	
8. 45~49万円	0.4			0.2	0.6	0.5	0.3	0.6	
9. 50万円~	4.8			6.7	2.8	5.3	4.7	4.8	
(2) ふつうなら	1. ~14万円		9.9	7.0	13.1	14.6	9.1	7.3	
	2. 15~19万円		9.2	7.0	11.7	11.7	9.3	7.3	
	3. 20~24万円		14.4	12.5	16.5	12.4	15.0	15.2	
	4. 25~29万円		17.3	16.3	18.5	16.4	17.9	17.1	
	5. 30~34万円		17.7	20.1	15.1	15.1	17.8	19.6	
	6. 35~39万円		10.4	11.7	8.9	9.9	10.0	11.2	
	7. 40~44万円		7.5	8.7	6.1	7.3	7.1	8.0	
	8. 45~49万円		2.9	3.2	2.5	2.8	2.9	2.9	
	9. 50万円~		10.7	13.5	7.6	9.8	10.9	11.4	
(3) うまく いったら	1. ~14万円		4.5	3.1	6.2	7.0	4.4	2.8	
	2. 15~19万円		5.2	3.1	7.5	7.1	4.3	5.0	
	3. 20~24万円		8.2	7.1	9.4	8.7	9.0	6.8	
	4. 25~29万円		10.1	8.7	11.6	10.2	10.3	9.7	
	5. 30~34万円		16.4	15.2	17.7	14.6	17.2	16.5	
	6. 35~39万円		11.1	11.0	11.3	8.9	12.5	11.0	
	7. 40~44万円		13.4	14.3	12.4	14.3	11.8	15.0	
	8. 45~49万円		4.8	5.4	4.3	4.3	4.6	5.7	
	9. 50万円~		26.3	32.1	19.6	24.9	25.9	27.5	

● 資料2 学年・性別集計表

質問項目		全 体	性 別		学 年 別					
			男 子	女 子	1 年	2 年	3 年			
26	いくらもらえるか(月収)	④ 40歳になったら	(1) なんとなく少なくて	1. ~14万円	14.9	11.2	19.1	17.6	16.0	11.2
				2. 15~24万円	24.6	21.1	28.5	28.3	23.9	22.7
				3. 25~34万円	30.6	30.4	30.6	24.2	31.9	33.6
				4. 35~44万円	17.0	20.6	13.0	14.2	16.6	19.6
				5. 45~54万円	6.6	8.4	4.7	8.0	5.7	6.9
				6. 55~64万円	1.7	1.5	1.9	2.0	1.1	2.4
				7. 65~74万円	0.7	1.1	0.4	0.5	0.9	0.7
				8. 75万円~	3.9	5.7	1.8	5.2	3.9	2.9
		(2) ふうふうなら	1. ~14万円	8.4	5.2	11.9	10.5	8.3	6.8	
			2. 15~24万円	14.7	11.7	18.0	16.4	16.0	11.4	
			3. 25~34万円	26.3	23.8	29.0	27.7	26.0	25.4	
			4. 35~44万円	24.4	26.4	22.2	18.9	23.8	29.7	
			5. 45~54万円	12.9	15.3	10.2	12.3	12.5	13.7	
			6. 55~64万円	4.8	5.8	3.8	5.3	4.8	4.7	
			7. 65~74万円	1.6	2.1	1.1	1.4	1.3	2.2	
			8. 75万円~	6.9	9.7	3.8	7.5	7.3	6.1	
		(3) うまくいったら	1. ~14万円	4.9	2.9	7.1	7.5	4.8	2.8	
			2. 15~24万円	7.9	5.1	11.2	8.8	7.8	7.5	
			3. 25~34万円	15.0	12.8	17.5	13.9	16.5	13.7	
			4. 35~44万円	23.5	20.9	26.2	23.6	24.0	22.6	
			5. 45~54万円	20.1	21.8	18.1	16.8	19.6	23.4	
			6. 55~64万円	9.0	10.3	7.6	9.6	8.1	9.6	
			7. 65~74万円	3.9	4.4	3.4	3.4	3.5	4.9	
			8. 75万円~	15.7	21.8	8.9	16.4	15.7	15.5	
27	将来実行可能か	① 車を持つ	1. きっとできる	47.9	57.3	38.0	45.6	46.0	52.2	
			2. たぶんできる	39.7	34.2	45.5	40.2	40.5	38.2	
			3. 少し無理	9.2	5.5	13.0	10.4	10.0	7.1	
			4. とても無理	3.2	3.0	3.5	3.8	3.5	2.5	
		② クーラーを持つ	1. きっとできる	49.1	50.4	47.9	46.7	48.4	51.8	
			2. たぶんできる	40.0	38.6	41.4	41.0	40.8	38.0	
			3. 少し無理	8.8	8.3	9.2	10.4	9.3	7.0	
			4. とても無理	2.1	2.7	1.5	1.9	1.5	3.2	
		③ ピアノがある	1. きっとできる	21.5	16.1	27.2	19.6	22.0	22.1	
			2. たぶんできる	31.9	27.0	36.8	34.9	29.8	32.3	
			3. 少し無理	30.5	32.1	28.9	31.9	31.5	28.2	
			4. とても無理	16.1	24.8	7.1	13.6	16.7	17.4	
		④ 年一、二度家族旅行へ	1. きっとできる	36.8	39.8	33.6	36.0	36.9	37.2	
			2. たぶんできる	42.7	38.7	47.1	44.3	42.3	42.2	
			3. 少し無理	15.4	14.6	16.2	15.5	15.9	14.5	
			4. とても無理	5.1	6.9	3.1	4.2	4.9	6.1	
		⑤ 大きな家に住む	1. きっとできる	13.9	17.3	10.2	14.5	13.1	14.6	
			2. たぶんできる	30.6	29.2	32.1	31.0	32.1	27.9	
			3. 少し無理	43.6	40.0	47.6	43.1	42.8	45.4	
			4. とても無理	11.9	13.5	10.1	11.4	12.0	12.1	
		⑥ 数年一度海外旅行へ	1. きっとできる	12.7	16.0	9.2	12.6	13.3	12.0	
			2. たぶんできる	20.1	21.1	19.0	24.3	18.6	19.4	
			3. 少し無理	39.9	37.4	42.7	38.5	40.0	40.3	
			4. とても無理	27.3	25.5	29.1	24.6	28.1	28.3	
28	① 大切に持ち物を	1. とてもあてはまる	36.0	37.2	34.6	42.7	32.4	35.8		
		2. まああてはまる	52.7	51.4	54.2	51.6	55.2	50.2		
		3. あまりあてはまらない	9.7	9.0	10.5	5.0	10.3	12.4		
		4. ぜんぜんあてはまらない	1.6	2.4	0.7	0.7	2.1	1.6		

質問項目		全 体	性 別		学 年 別				
			男 子	女 子	1 年	2 年	3 年		
28 あなたの家の人にあてはまるか	② くはほ れ買 しつ いて 物	1. とてもあてはまる	10.4	10.1	10.8	10.2	10.2	11.2	
		2. まああてはまる	41.3	37.6	45.2	40.7	38.8	44.9	
		3. あまりあてはまらない	39.7	41.1	38.1	41.5	41.5	35.6	
		4. ぜんぜんあてはまらない	8.6	11.2	5.9	7.6	9.5	8.3	
	③ くた部 れつ屋 をか て	1. とてもあてはまる	13.2	17.3	8.9	16.9	12.9	10.9	
		2. まああてはまる	37.3	39.8	34.3	38.9	36.8	36.4	
		3. あまりあてはまらない	29.6	25.5	34.1	28.3	30.0	30.2	
		4. ぜんぜんあてはまらない	19.9	17.4	22.7	15.9	20.3	22.5	
	④ せる 貯 金 さ	1. とてもあてはまる	16.6	19.6	13.4	18.6	16.6	15.3	
		2. まああてはまる	26.1	26.6	25.5	26.1	28.1	23.4	
		3. あまりあてはまらない	35.2	33.3	37.3	34.1	35.6	35.3	
		4. ぜんぜんあてはまらない	22.1	20.5	23.8	21.2	19.7	26.0	
	⑤ 見 せ さ せ る	1. とてもあてはまる	20.1	21.9	18.2	24.4	20.2	17.2	
		2. まああてはまる	25.8	27.3	24.2	27.2	25.0	26.1	
		3. あまりあてはまらない	33.1	31.3	35.0	31.4	33.2	33.8	
		4. ぜんぜんあてはまらない	21.0	19.5	22.6	17.0	21.6	22.9	
	⑥ い な さ い	1. とてもあてはまる	34.8	35.0	34.6	38.3	32.3	36.1	
		2. まああてはまる	38.6	36.8	40.4	36.8	39.6	38.0	
		3. あまりあてはまらない	17.5	18.0	17.1	15.7	19.3	16.7	
		4. ぜんぜんあてはまらない	9.1	10.2	7.9	9.2	8.8	9.2	
	⑦ を に 高 い こ い れ る わ り 親	1. とてもあてはまる	48.2	50.0	46.1	56.8	47.9	42.3	
		2. まああてはまる	29.0	28.6	29.4	28.5	29.4	28.8	
		3. あまりあてはまらない	14.7	12.8	16.8	8.6	15.3	18.4	
		4. ぜんぜんあてはまらない	8.1	8.6	7.7	6.1	7.4	10.5	
	⑧ を つ づ か い 帳	1. とてもあてはまる	9.7	10.3	9.1	12.8	9.6	7.8	
		2. まああてはまる	10.9	10.6	11.2	11.7	11.4	9.5	
		3. あまりあてはまらない	22.8	20.3	25.6	25.7	24.4	18.6	
		4. ぜんぜんあてはまらない	56.6	58.8	54.1	49.8	54.6	64.1	
	⑨ 借 人 に お 金 を い は す	1. とてもあてはまる	40.2	41.3	38.9	48.4	39.8	34.6	
		2. まああてはまる	28.3	25.9	31.0	27.3	28.0	29.5	
		3. あまりあてはまらない	20.2	19.5	21.0	14.8	21.5	22.6	
		4. ぜんぜんあてはまらない	11.3	13.3	9.1	9.5	10.7	13.3	
	⑩ い 上 手 な こ づ か い つ か は	1. とてもあてはまる	24.6	26.2	22.9	25.6	24.2	24.8	
		2. まああてはまる	29.3	29.7	28.8	28.7	29.9	28.6	
		3. あまりあてはまらない	28.4	25.8	31.2	25.7	29.1	29.6	
		4. ぜんぜんあてはまらない	17.7	18.3	17.1	20.0	16.8	17.0	
	29 自分のタイプ	① を れ お 金 が 買 ま ん う の け	1. ぜったいそう	26.9	28.3	25.3	29.4	26.2	26.1
			2. まあそう	49.6	46.8	52.7	47.3	50.1	50.2
			3. まあ逆	16.7	18.0	15.3	16.8	16.8	16.7
			4. ぜったい逆	6.8	6.9	6.7	6.5	6.9	7.0
② と つ か う		1. ぜったいそう	19.0	19.1	18.9	18.6	19.2	19.1	
		2. まあそう	33.9	31.4	36.5	30.6	33.4	36.8	
		3. まあ逆	33.5	33.6	33.4	35.8	33.7	31.6	
		4. ぜったい逆	13.6	15.9	11.2	15.0	13.7	12.5	
③ ケ チ		1. ぜったいそう	14.4	15.8	13.0	18.7	12.7	13.8	
		2. まあそう	42.0	40.7	43.3	39.9	42.4	42.9	
		3. まあ逆	36.4	34.8	38.2	36.5	36.6	36.1	
		4. ぜったい逆	7.2	8.7	5.5	4.9	8.3	7.2	
④ 金 は 大 切 に お		1. ぜったいそう	64.4	63.9	64.9	65.0	63.0	65.8	
		2. まあそう	27.1	26.1	28.2	26.3	29.2	24.8	
		3. まあ逆	7.1	8.1	6.0	6.7	6.5	8.3	
		4. ぜったい逆	1.4	1.9	0.9	2.0	1.3	1.1	

● 資料2 学年・性別集計表

質問項目			全 体	性 別		学 年 別			
				男 子	女 子	1 年	2 年	3 年	
29 タ 自 分 の	⑤	か せ ぎ 休 み よ り	1. ぜったいそう	24.8	29.3	19.8	29.1	23.2	23.9
			2. まあそう	34.4	33.8	35.2	34.3	34.9	34.0
			3. まあ逆	28.9	25.4	32.7	25.3	29.7	30.3
			4. ぜったい逆	11.9	11.5	12.3	11.3	12.2	11.8
30 友 だ ち と く ら べ て	①	テ レ ビ	1. とても好き	45.3	44.5	46.2	47.6	44.8	44.4
			2. わりと好き	31.3	31.5	31.0	28.8	31.9	32.1
			3. ふつうくらい	19.1	20.6	17.5	19.1	18.1	20.8
			4. あまり好きでない	3.5	2.5	4.5	2.9	4.3	2.6
			5. むしろ嫌いなほう	0.8	0.9	0.8	1.6	0.9	0.1
	②	ラ ジ オ	1. とても好き	23.2	20.6	26.1	25.2	23.3	22.0
			2. わりと好き	25.6	21.6	29.9	24.5	24.5	28.0
			3. ふつうくらい	27.1	26.9	27.1	25.3	27.4	27.6
			4. あまり好きでない	17.8	21.9	13.4	19.1	18.0	16.5
			5. むしろ嫌いなほう	6.3	9.0	3.5	5.9	6.8	5.9
	③	マ ン ガ	1. とても好き	42.8	43.7	41.8	46.6	41.8	41.3
			2. わりと好き	26.9	26.7	27.2	24.4	29.6	25.1
			3. ふつうくらい	18.9	19.3	18.4	16.9	17.7	21.9
			4. あまり好きでない	7.1	6.4	7.9	8.5	6.6	6.8
			5. むしろ嫌いなほう	4.3	3.9	4.7	3.6	4.3	4.9
	④	ス ポ ー ツ	1. とても好き	35.4	44.2	26.1	40.8	35.1	31.9
			2. わりと好き	26.3	24.9	27.8	26.2	27.5	24.5
			3. ふつうくらい	23.1	19.1	27.3	19.5	22.6	26.5
			4. あまり好きでない	9.9	7.7	12.3	8.8	9.2	12.0
			5. むしろ嫌いなほう	5.3	4.1	6.5	4.7	5.6	5.1
	⑤	勉 強	1. とても好き	3.2	4.9	1.3	2.8	3.6	3.0
			2. わりと好き	6.8	6.8	6.8	11.6	5.5	4.7
			3. ふつうくらい	33.0	32.6	33.6	36.7	31.2	32.7
			4. あまり好きでない	31.7	29.0	34.5	30.2	33.0	31.3
5. むしろ嫌いなほう			25.3	26.7	23.8	18.7	26.7	28.3	
⑥	音 楽	1. とても好き	47.5	36.7	58.9	41.8	46.3	53.5	
		2. わりと好き	26.0	26.4	25.5	24.5	25.9	27.1	
		3. ふつうくらい	16.7	20.8	12.5	20.2	17.1	13.5	
		4. あまり好きでない	5.9	9.0	2.5	8.3	6.5	3.1	
		5. むしろ嫌いなほう	3.9	7.1	0.6	5.2	4.2	2.8	
31	部 活 動	1. 入っていない	25.3	24.3	26.4	14.8	24.6	34.8	
		2. 運動部(積極的)	45.3	52.1	38.3	58.0	44.8	36.3	
		3. 運動部(サボリ気味)	17.1	17.8	16.3	13.8	18.1	17.8	
		4. 文化部(積極的)	8.5	3.3	13.8	11.3	7.5	7.6	
		5. 文化部(サボリ気味)	3.8	2.5	5.2	2.1	5.0	3.5	
32	将 来	1. 中・高校まで	24.6	21.9	27.5	21.8	24.0	27.5	
		2. 短大・専門学校	31.1	15.7	47.4	28.2	33.3	30.4	
		3. まあまあの4年制大学	32.7	45.5	19.2	34.9	32.2	31.5	
		4. むずかしい4年制大学	11.6	16.9	5.9	15.1	10.5	10.6	
33 タ 自 分 の	①	行 動 力 が あ る	1. まったくちがう	6.3	7.2	5.3	6.1	6.8	5.8
			2. かなりちがう	8.6	7.5	9.7	7.7	9.4	7.8
			3. ややちがう	34.6	31.8	37.8	29.8	35.1	37.9
			4. ややそう	30.6	31.8	29.2	33.2	28.9	30.8
			5. まあそう	14.4	14.1	14.7	17.3	13.8	12.9
			6. とてもそう	5.5	7.6	3.3	5.9	6.0	4.8

質問項目		全体	性別		学年別			
			男子	女子	1年	2年	3年	
33 自分のタイプ	② ナウいかっこ	1. まったくちがう	13.9	18.3	9.1	16.3	13.0	13.2
		2. かなりちがう	14.1	16.7	11.4	16.1	14.3	12.2
		3. ややちがう	35.0	34.5	35.6	32.4	33.7	39.0
		4. ややそう	23.8	19.6	28.2	19.6	26.2	23.4
		5. まあそう	8.9	5.2	12.9	10.7	8.4	8.2
		6. とてもそう	4.3	5.7	2.8	4.9	4.4	4.0
	③ 勉強ができる	1. まったくちがう	20.2	18.3	22.2	17.5	20.7	21.6
		2. かなりちがう	19.2	15.3	23.3	17.3	18.7	21.0
		3. ややちがう	32.3	30.4	34.4	33.0	31.2	33.7
		4. ややそう	19.6	23.8	15.2	22.2	20.3	16.6
		5. まあそう	5.4	6.9	3.7	6.7	5.3	4.4
		6. とてもそう	3.3	5.3	1.2	3.3	3.8	2.7
	④ 異性から人気がある	1. まったくちがう	25.3	24.1	26.6	23.7	24.0	28.5
		2. かなりちがう	21.1	18.7	23.5	18.9	21.7	21.8
		3. ややちがう	32.2	31.7	33.0	31.2	32.0	33.1
		4. ややそう	13.2	15.6	10.5	16.3	13.6	10.2
		5. まあそう	4.0	3.7	4.3	5.3	4.0	3.0
		6. とてもそう	4.2	6.2	2.1	4.6	4.7	3.4
	⑤ 友だちが多い	1. まったくちがう	3.1	3.9	2.3	2.3	2.5	4.8
		2. かなりちがう	3.8	3.6	3.9	3.0	4.1	3.9
		3. ややちがう	11.9	11.1	12.7	7.8	14.8	10.9
		4. ややそう	31.7	28.3	35.2	27.0	33.0	33.1
		5. まあそう	26.7	27.1	26.4	29.7	25.0	27.0
		6. とてもそう	22.8	26.0	19.5	30.2	20.6	20.3
⑥ 努力型	1. まったくちがう	11.0	12.3	9.6	8.2	11.1	12.9	
	2. かなりちがう	11.3	10.6	12.1	9.4	11.2	13.1	
	3. ややちがう	29.7	29.1	30.3	26.0	30.9	30.7	
	4. ややそう	26.0	23.7	28.4	30.2	25.2	23.9	
	5. まあそう	13.7	14.0	13.4	16.5	13.2	12.5	
	6. とてもそう	8.3	10.3	6.2	9.7	8.4	6.9	
⑦ やさしい	1. まったくちがう	6.2	6.6	5.7	5.7	7.1	5.4	
	2. かなりちがう	6.1	5.2	7.1	6.9	5.2	6.6	
	3. ややちがう	24.3	22.2	26.5	21.5	26.3	23.6	
	4. ややそう	32.5	29.4	36.0	32.8	31.8	33.3	
	5. まあそう	15.6	16.8	14.2	15.8	14.8	16.5	
	6. とてもそう	15.3	19.8	10.5	17.3	14.8	14.6	
⑧ 友だちから信頼されている	1. まったくちがう	7.3	8.9	5.7	5.8	8.0	7.7	
	2. かなりちがう	7.5	7.0	7.9	9.3	6.9	7.0	
	3. ややちがう	28.3	28.2	28.3	25.5	28.7	29.2	
	4. ややそう	35.6	32.4	39.2	33.1	35.7	37.9	
	5. まあそう	13.2	13.1	13.3	17.9	11.8	11.5	
	6. とてもそう	8.1	10.4	5.6	8.4	8.9	6.7	
⑨ 運動神経がいい	1. まったくちがう	15.0	12.1	18.0	14.8	13.7	17.0	
	2. かなりちがう	14.0	11.2	16.9	13.4	15.1	12.8	
	3. ややちがう	23.4	22.5	24.3	21.7	23.8	24.3	
	4. ややそう	22.7	23.3	22.1	21.4	22.7	23.5	
	5. まあそう	13.7	14.7	12.7	15.1	12.8	13.8	
	6. とてもそう	11.2	16.2	6.0	13.6	11.9	8.6	

● 資料2 学年・性別集計表

質問項目		全 体	性 別		学 年 別			
			男 子	女 子	1 年	2 年	3 年	
33 自分のタイプ	⑩ 友だちをひっぱる力がある	1. まったくちがう	11.1	11.4	10.8	10.3	11.5	11.3
		2. かなりちがう	12.5	12.2	12.9	11.2	13.6	12.2
		3. ややちがう	34.7	33.8	35.5	32.3	33.4	37.6
		4. ややそう	25.0	24.7	25.3	26.4	24.4	24.8
		5. まあそう	9.7	9.1	10.3	11.9	9.5	8.3
		6. とてもそう	7.0	8.8	5.2	7.9	7.6	5.8
	⑪ 先生から信頼されている	1. まったくちがう	14.9	13.7	16.3	13.0	16.9	13.6
		2. かなりちがう	12.6	11.3	14.0	15.1	11.8	11.9
		3. ややちがう	35.0	34.2	35.8	33.7	34.3	36.9
		4. ややそう	24.8	26.1	23.5	24.5	24.3	25.8
		5. まあそう	7.0	7.0	7.0	7.7	7.2	6.1
		6. とてもそう	5.7	7.7	3.4	6.0	5.5	5.7
	⑫ 体力がある	1. まったくちがう	11.2	9.1	13.5	9.9	11.3	12.3
		2. かなりちがう	11.2	9.7	12.7	10.2	11.7	11.1
		3. ややちがう	23.2	20.1	26.3	20.9	23.2	25.0
		4. ややそう	22.7	23.9	21.5	23.9	22.6	21.5
		5. まあそう	17.1	18.7	15.5	18.3	16.3	17.5
		6. とてもそう	14.6	18.5	10.5	16.8	14.9	12.6