

第V章 越えやすい親・越えにくい親



1. 高校生との対比

中学生たちは、親の権威を認め、親に信頼感を抱いている。しかし、中学2年、そして、中学3年になるにつれて、親を批判的に見るようになる。そうはいうものの、中3段階では、親の存在があまりに大きいので、親を越えにくいと思っている。したがって、少なくとも、中学生のレベルでは、反抗期は潜在化し、表面化しにくい——というのが、これまでの骨子であった。

そうだとすると、中学校を終えた子どもたちの親子関係が、どういう姿をたどるのかをたしかめたい気がする。

第I章でふれたように、『モノグラフ・高校生'84』のvol. 13では「高校生の親子関係」

の分析を行っているので、くわしいデータはvol. 13を参照してほしいが、ここでは、今回の分析との関連の中で、高校生のデータとの対比を行っておこう。

表30は、両親との関係がうまくいっているかどうかを、中学生と高校生とを対比させたものだが、

	中学生		高校生
① 父親と	55%	>	48%
② 母親と	64%	>	59%

(とても・かなりうまくいっている割合)

の通り、さすがに、高校生になると、中学生

より、両親との間がうまくいっている割合がいくらか低下している。したがって、小学校低学年をピークとして、子どもが大きくなるにつれて、親子の関係がクールになっていく傾向は、中学生から高校生へとひきつがれている。もっとも、高校生の場合でも、両親とうまくいっていないという割合は、「やや」を含めても、2割弱にすぎない。したがって、高校生になったからといって、反抗期が表面化することはないように考えられる。

そして、表31によると、父親のイメージが高校生になっても、あまり変わっていないのがわかる。

したがって、高校生になったからといって

親子関係が劇的に変化することはない、むしろ、中学生の姿が、そのままだらかに続いていく印象を受ける。たとえば、表32は「親を越えられるか」を高校生に尋ねたものだが、これを図化し、中学生からの変化をまとめると、図11となる。

さすがに英語や数学の力は、母親を越えたと思っている高校生は9割に迫っているし、体力面でも、両親を越えたと思っている者が多い。しかし、その他の面では、高校生になっても、親を越えられないという気持ちが続いている。とくに、がんばる力や人とのつきあい、社会常識などの面で、とても親を越えられそうもない傾向が強まっている。

(表30) 両親との関係 (高校生との対比)

→「とても」「かなり」うまくいっているが半数

(%)

		うまくいっている			うまくいっていない		
		とても	かなり	やや	やや	あまり	ぜんぜん
高校生	父親	19.0	28.8	35.7	7.4	5.7	3.4
		47.8				9.1	
高校生	母親	24.9	34.5	32.9	4.7	1.5	1.5
		59.4				3.0	
中学生	父親	28.0	26.5	32.0	5.7	4.1	3.7
		54.5				7.8	
中学生	母親	33.6	30.5	28.7	4.5	1.2	1.5
		64.1				2.7	

(表31) 父親イメージ

→あまり変わっていない

(%)

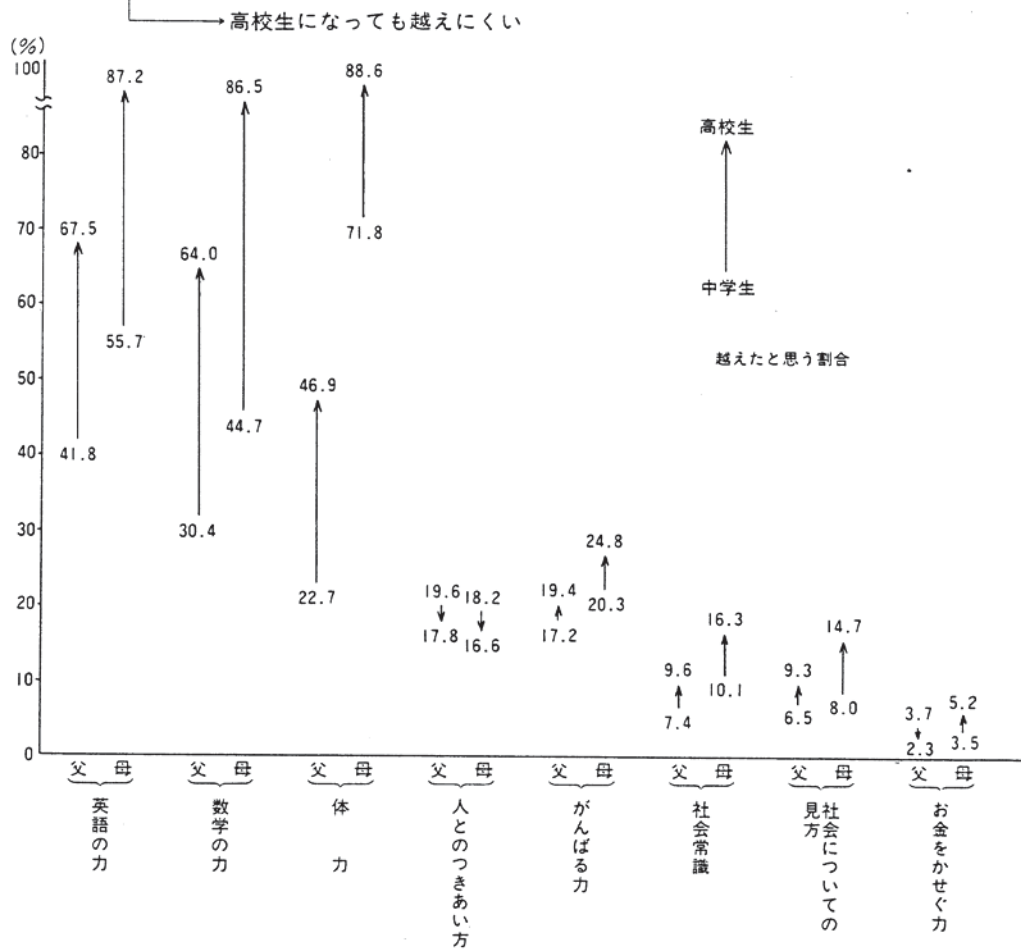
	父 親			
	中 学 生		高 校 生	
	絶 対	ま あ	絶 対	ま あ
仕事熱心	57.9	34.8	54.9	37.2
	92.7		92.1	
やる気がある	44.5	44.8	36.5	52.0
	89.3		88.5	
健康的	38.9	49.3	33.8	51.3
	88.2		85.1	
頼りになる	36.8	49.2	32.5	52.4
	86.0		84.9	
心が暖かい	28.1	53.1	21.3	62.5
	81.2		83.8	
尊敬できる	32.5	45.6	28.0	48.9
	78.1		76.9	
思いやりがある	29.8	49.0	22.0	51.6
	78.8		73.6	
やさしい	27.4	46.8	21.5	49.9
	74.2		71.4	

(表32) 親を越えられるか (高校生の評価)

(%)

		勝った			勝てるだろう		ずっと勝てないだろう
		小学校 高学年の こ	中学生の こ	このころ	20歳ぐらい になれば	25歳ぐらい になれば	
父 親 に 対 し て	英語の力	3.7	41.9	21.9	18.5	4.9	9.1
			67.5		23.4		
	数学の力	7.1	28.9	28.0	17.7	5.1	13.2
			64.0		22.8		
	体 力	2.3	16.2	28.4	24.4	9.2	19.5
			46.9		33.6		
	がんばる力	1.9	5.3	12.2	29.4	22.2	29.0
			19.4		51.6		
母 親 に 対 し て	人とのつきあい方	3.1	4.7	10.0	25.9	27.9	28.4
			17.8		53.8		
	社会常識	1.4	2.3	5.9	23.4	39.0	28.0
			9.6		62.4		
	社会についての見方	1.0	2.0	6.3	21.7	38.1	30.9
			9.3		59.8		
	お金をかせぐ力	0.8	0.4	1.1	9.1	48.8	39.8
			2.3		57.9		
母 親 に 対 し て	数学の力	12.6	49.2	24.7	7.1	2.1	4.3
			86.5		9.2		
	英語の力	6.8	55.6	24.8	6.9	2.7	3.2
			87.2		9.6		
	体 力	24.5	44.6	19.5	6.0	2.1	3.3
			88.6		8.1		
	がんばる力	2.6	6.8	15.4	30.1	21.2	23.9
			24.8		51.3		
母 親 に 対 し て	人とのつきあい方	1.8	4.5	10.3	28.6	26.6	28.2
			16.6		55.2		
	社会についての見方	1.5	3.1	10.1	33.2	34.7	17.4
			14.7		67.9		
	社会常識	1.4	3.3	11.6	32.2	33.5	18.0
			16.3		65.7		
	お金をかせぐ力	1.4	0.9	2.9	33.7	47.0	14.1
			5.2		80.7		

(図11) 親を越えられるか——高校生との対比——



2. 高校生にとっての親

高校生についてのこれまでの内容を要約するならば、高校生になると、親に頼りきった態度はいく分か弱まり、子どもたちの間に、精神的に親離れをする傾向が目立ち始める。しかし、それらはなだらかな形で進行しており、反抗するまでにいたっていない。つまり、現代の反抗は、かつてのような短期間の激しいものでなく、中学から高校、さらに、成人になってからも続く長期的な「なだらかな」ものへ性格を変えつつある。したがって、子どもの自立は、中学生ではむろんのこと、高校生になっても完了しないから、今後、大学生の親子関係といった奇妙なテーマに取り組

む必要が生じてくるのかもしれない。

いずれにせよ、今後、10代の前半から20代のなかばにかけて、ほぼ10年間をかけて、少しずつ自立していくという新しい自立のスタイルが問題になってこよう。

そこで、ここでは視点を変えて、仮にそうした形で、なだらかな反抗というスタイルが定着する場合、そうした中で、子どもからすると越えやすい、つまり、反抗し、そして、自立しやすい親はどんなタイプなのか。逆に、越えにくく、反抗しにくい親とはどんなタイプなのかを考えていくことにしたい。

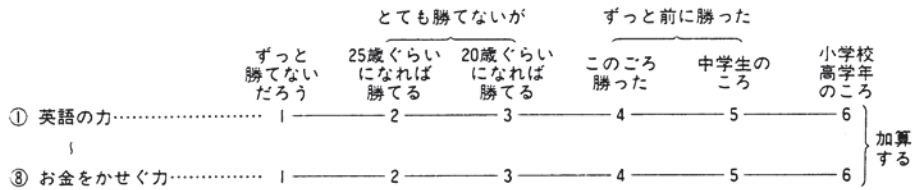
すでにふれた高校生調査では、親を越えた

かの項目を、以下のように加算して、生徒たちを、①親を越えにくいと自信をもてない層、

つまり、不自信群から、④親を越えたと思える自信群との4つにカテゴライズしてみた。

〈「子どもが父親を越えられるか」の加算点算出法〉

子どもが父親を越えられるか — 子ども自信の評価 —



得点	%	人数	群
8~17	25.5	388	① ← 不自信群
18~21	24.6	375	B
22~25	26.1	399	C
26~48	23.8	362	④ ← 自信群

そして、親を越えた（と思っている）自信群と越えにくいと感じている不自信群とが生じた背景を調べてみると、図12、図13のような結果が得られる。

つまり、父親との会話の多い子ども（図12）が、そして、父親の権威を認めている子どものほう（図13）が、父を越えにくいという結果である。

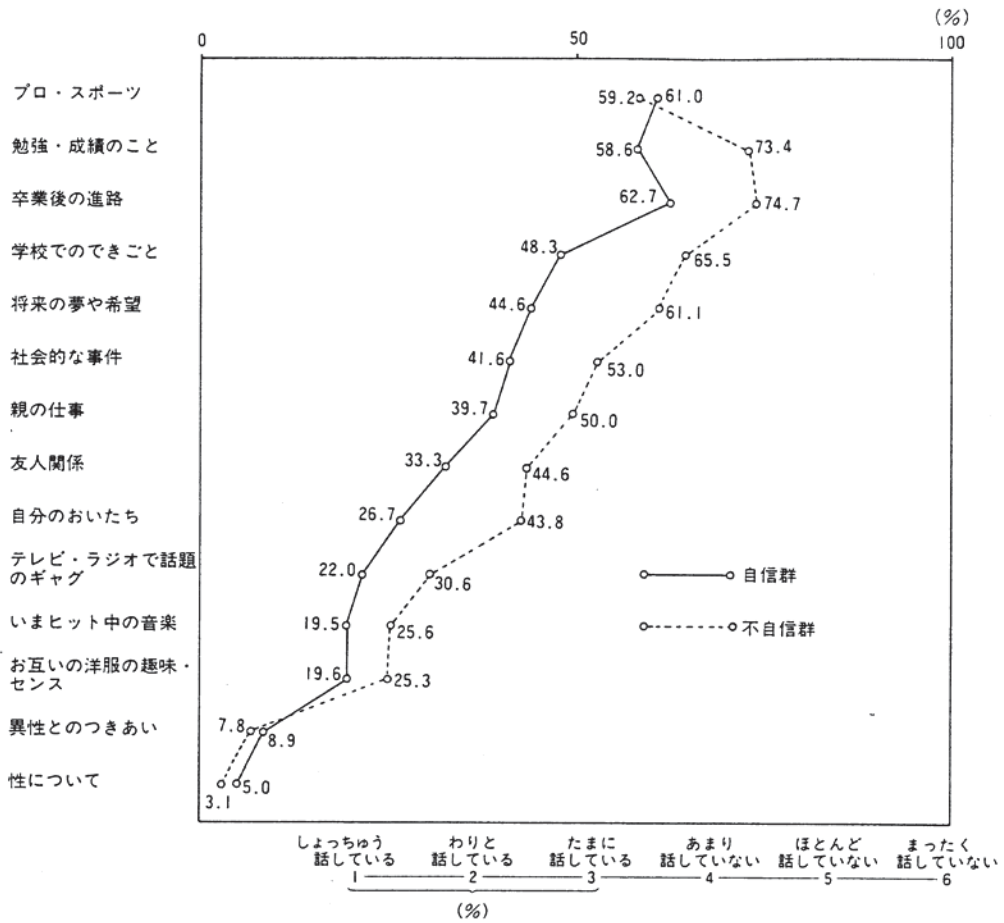
こうした結果をどう解釈したらよいか。親が人間的にしっかりしていて、子どもから見ると、批判しにくい。そうした親をもつ子は、皮肉なことに、親を越えにくくなる。立

派な親をもつ子の悲劇といえよいか。逆な言い方をすると、ダメな親をもつ子どもほど、親を越え、そして、自立しやすいということにもなる。

これまで、子どもたちは親への反発をバネとして、親離れをすると考えられてきている。しかし、人間的にもしっかりとした親たちが登場してきたことは、子どもにとって、反発を示しにくいタイプの親たちが増加したことを意味しよう。その結果として、あからさまの反抗が顕在化しにくいという状況が出現している。

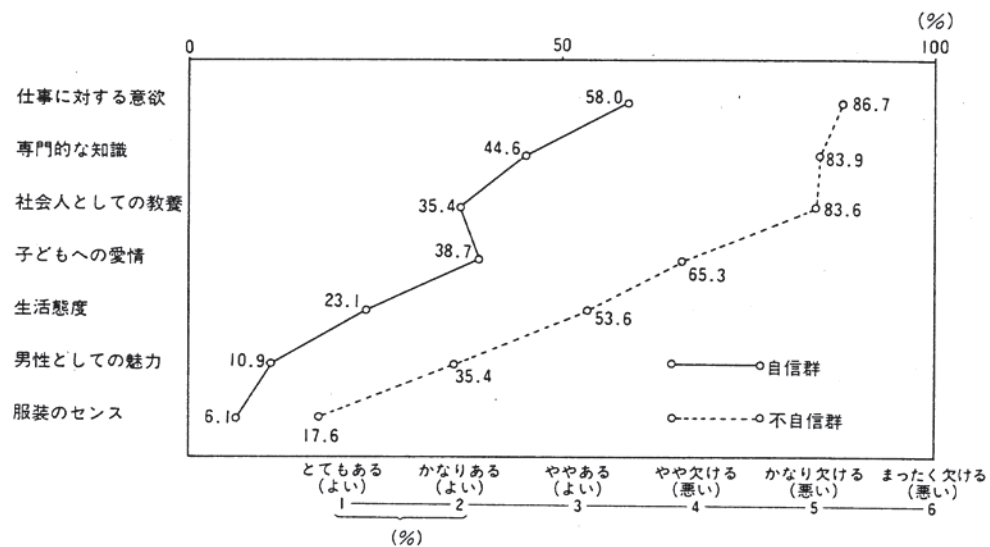
(図12) 子どもが父親を越えられるか×子どもと父親の会話の頻度 (高校生の評価)

→ 父親を越えるのは会話のなさ?



(図13) 子どもが父親を越えられるか×子どもからの父親評価 (高校生の評価)

→ 父のイメージが高いと父を越えにくい



3. 越えにくい親の条件

そこで、中学生のデータの中から、親の学歴に着目して、親を越えられるかどうかを分析すると、表33（図14）となる。

父にせよ、母にせよ、学歴の高い親をもつと、子どもは親を越えにくくなる。そうした状況は、数学の力は親を越えたかを素材とした表33に限らず、表34のように、すべての面に及んでいる。

考えてみると、高学歴の親は、学歴の高くない親と比べ、統計的な言い方をすれば、英語や数学の力も高かろうし、社会常識や社会の見方もしっかりとしていよう。したがって、高学歴の親をもつと、子どもは親を越えにくいといった結果が生まれてくるのは当然なのかもしれない。

しかも、そうした傾向が、学歴に限られないことが、数量化II類を使った図15にもあらわれている。

この図の意味をあらためて要約してみよう。

○ 越えにくい父

- 1 専門職で (0.40)
- 2 高学歴の (0.29)
- 3 帰宅時間がわからないくらいに多忙で (0.26)
- 4 夕食にほとんど帰らない父 (0.74)

○ 越えにくい母

- 1 高学歴で (0.41)
- 2 しあわせな (0.34)
- 3 専業主婦の (0.82)
- 4 女性志向の母 (0.14)

したがって、仕事中心の生き方をして社会でがんばっている父、そして、家庭のきりもりをしている知的な母という組み合わせが、子どもからすると、もっとも越えにくい親ということになる。

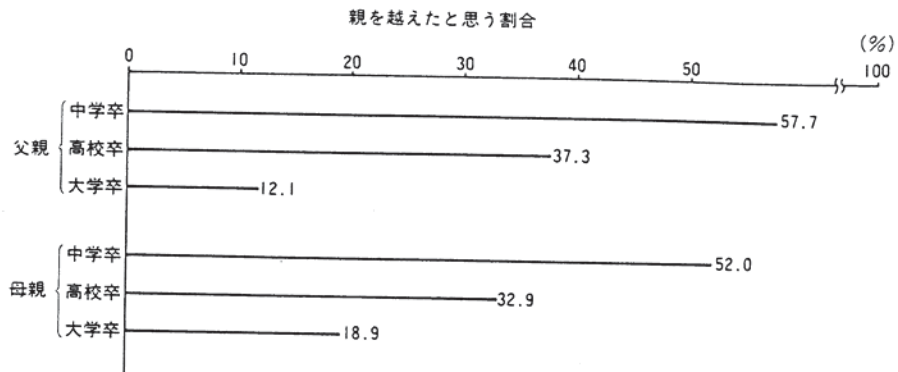
(表33) 数学の力は越えたか×親の学歴

→ 高学歴の親は越えにくい

(%)

		越 え た				越 え る			越 え そうに ない
		小 学 高学年	中学生 になり	このところ	小 計	高校生	20歳ぐらい	25歳ぐらい	
父 親 の 学 歴	中学卒	10.5	27.4	19.8	57.7	33.1	3.6	0.8	4.8
	高校卒	4.1	18.0	15.2	37.3	44.8	6.1	3.3	8.5
	大学卒	1.0	5.9	5.2	12.1	42.0	15.9	6.2	23.8
母 親 の 学 歴	中学卒	9.8	26.8	15.4	52.0	35.8	4.1	1.6	6.5
	高校卒	3.7	15.4	13.8	32.9	43.6	9.4	2.9	11.2
	大学卒	2.0	12.7	4.2	18.9	33.7	10.5	13.7	23.2

(図14) 親を越えたか×学歴



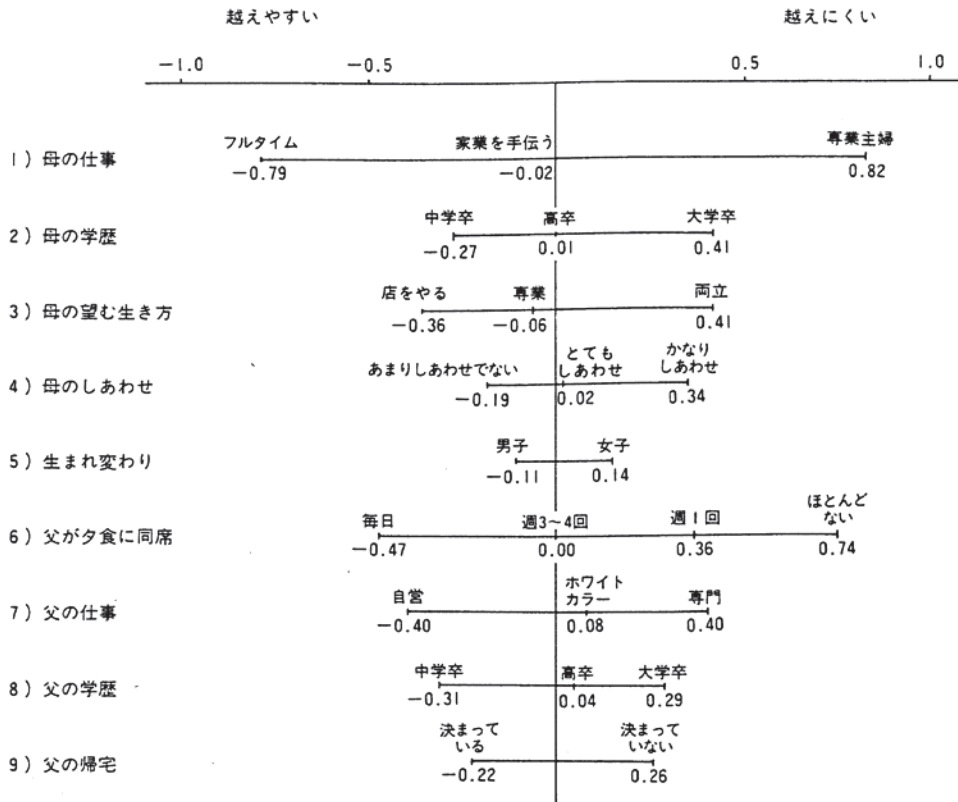
(表34) 親を越えたか×親の属性

→ 高学歴の親の越えにくさはすべての面で

(%)

項目	母親の学歴			父親の学歴			父親の仕事		
	中学卒	高校卒	短大以上	中学卒	高校卒	大学卒	自営	ホワイトカラー	管理
英語の力	64.9	38.3	24.2	71.2	44.8	14.4	52.9	41.8	30.7
数学の力	52.0	32.9	18.9	57.9	37.3	12.1	41.0	38.4	24.1
体力	20.8	18.5	12.7	20.7	16.0	16.9	19.6	18.1	18.0
人とのつきあい方	20.5	14.8	9.6	22.6	14.1	8.8	19.5	15.6	12.7
がんばる力	24.2	18.0	15.1	25.5	19.6	10.2	16.7	23.7	15.5
社会常識	11.8	9.2	2.1	11.8	7.7	3.1	7.9	7.9	7.1
社会についての見方	8.9	6.1	2.1	9.3	6.4	2.0	7.8	7.2	4.9
お金をかせく力	3.4	3.2	1.1	4.1	3.1	0.8	3.0	4.0	1.2

(図15) 親を越えられるか



4. 親としての自己像

しかし、図15は子どもから見たものであって、親の見方は、子どもと異なっているかもしれない。そこで、親の学歴によって親としての自己像がどう異なるのかを調べると、表35のような結果が得られる。

父親については図16に、そして、母親の場合を図17に示したが

- | | | |
|-------|---|----------|
| 高学歴の父 | { | 1 仕事の熱心さ |
| | | 2 頼りがい |
| 高学歴の母 | { | 1 暖かさ |
| | | 2 頼りがい |
| | | 3 教育熱心さ |

の面で自信をもっているのがわかる。

したがって、高学歴に象徴されるようなしっかりとした親は、親としての自分に自信を抱いている。そのこと自体は決して悪いことではないのだが、困ったことに、そうした親としての自信が、子どもに頼りがいを与える反面、越えにくさを感じさせ、子どもたちはいつまでも、そうした親の許に依存する結果を招いている。

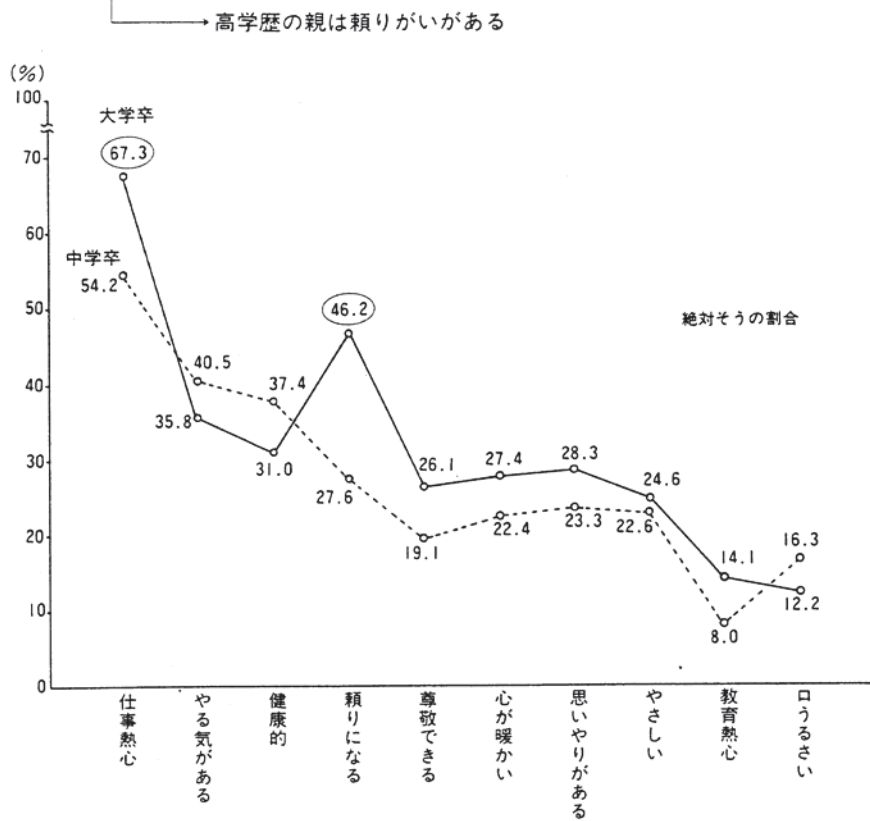
(表35) 親としての自己イメージ×学歴

→高学歴の親の自己イメージは明るい

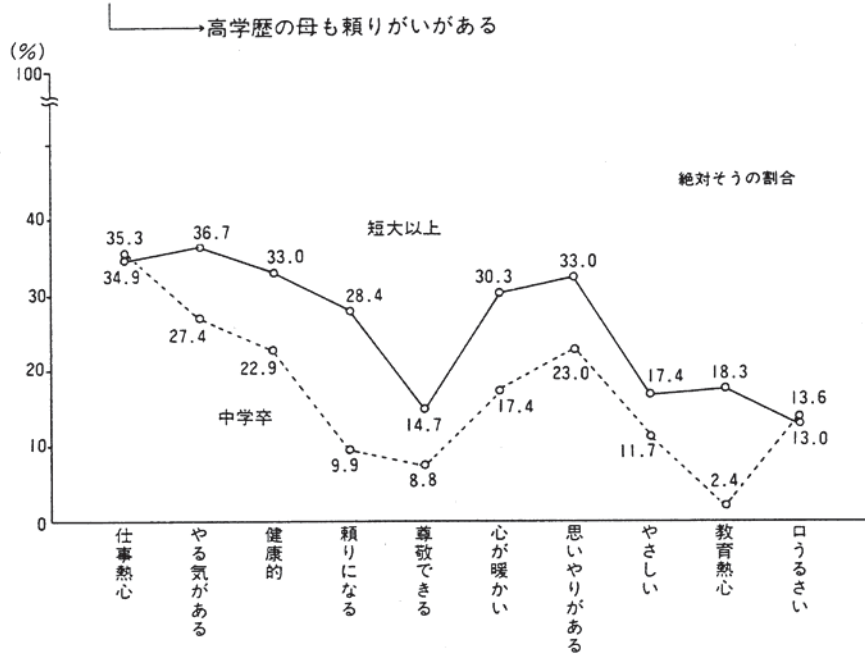
(%)

	中 学 卒			高 校 卒			短大(母親) 大学卒				
	絶 対	ま あ	小 計	絶 対	ま あ	小 計	絶 対	ま あ	小 計		
父	仕事熱心	54.2	40.8	95.0	49.9	45.0	94.9	67.3	26.9	94.2	
	やる気がある	40.5	51.4	91.9	39.8	53.5	93.3	35.8	60.1	95.9	
	健康的	37.4	51.9	89.3	36.4	54.2	90.6	31.0	59.3	90.3	
	頼りになる	27.6	55.9	83.5	33.1	59.4	92.5	46.2	48.1	94.3	
	尊敬できる	19.1	59.9	79.0	20.6	65.5	86.1	26.1	58.3	84.4	
	心が暖かい	22.4	59.5	81.9	24.5	62.1	86.6	27.4	59.8	87.2	
	親	思いやりがある	23.3	57.2	80.5	26.4	58.8	85.2	28.3	59.6	87.9
		やさしい	22.6	54.9	77.5	22.9	57.8	80.7	24.6	54.5	79.1
		教育熱心	8.0	46.0	54.0	9.2	54.7	63.9	14.1	60.6	74.7
		口うるさい	16.3	45.5	61.8	14.9	50.7	65.6	12.2	48.5	60.7
母	仕事熱心	35.3	52.7	88.0	33.8	56.6	90.4	34.9	54.1	89.0	
	やる気がある	27.4	58.0	85.4	30.1	60.3	90.4	36.7	55.0	91.7	
	健康的	22.9	57.5	80.4	26.7	56.8	83.5	33.0	50.5	83.5	
	頼りになる	9.9	70.3	80.2	16.9	67.3	84.2	28.4	56.9	85.3	
	尊敬できる	8.8	61.1	69.9	11.7	64.6	76.3	14.7	61.5	76.2	
	心が暖かい	17.4	66.9	84.3	27.1	59.5	86.6	30.3	63.3	93.6	
	親	思いやりがある	23.0	62.0	85.0	30.1	56.6	86.7	33.0	55.0	88.0
		やさしい	11.7	55.3	67.0	16.8	56.2	73.0	17.4	54.1	71.5
		教育熱心	2.4	51.0	53.4	8.9	63.2	72.1	18.3	55.0	73.3
		口うるさい	13.6	52.8	66.4	17.1	56.1	73.2	13.0	50.9	63.9

(図16) 父親イメージ×学歴



(図17) 親としての自己像×学歴(母親)



〔まとめに代えて〕



自立のためのしつけを

自立の遅れと名づけると、なにか大きな問題をはらんでいるように感じる。しかし、自立の遅れている子は、イメージで考えるほどの歪みを伴っていない。というより、親に頼って暮らしているので、むしろ、素直で、心のやさしい子どもですらある。

第二次反抗期のさなか、子どもは、敵でも見るかのような態度で親に対する。そうした子どもと比べれば、自立が遅れているといっても、現代の子は、親のいいつけを守る良い子である。そのため、子どものそうした面に安心して、自立の時を一日延ばしに延ばしていきがちになる。そして、中学生のころはむろんのことだが、高校生、さらに大学生になっても、親から心理的に離乳をしない子どもが育ってくる。

もっとも、従来社会では、子どもは早い年齢での自立を迫られていた。大正時代も、小学校を卒業すれば、仕事につくのが、多くの子どもの進路であった。そして、旧制の中学や高等女学校へ進む場合でも、交通の不便な時代なので、下宿や寮へ入る子が少なくなかった。つまり、どの子も14～15歳になればそれぞれの理由で、家を巣立っていったので

ある。

そうした形で自立を宿命づけられていたので、その時代には、自立の遅れが問題にされることはなかった。しかし、本レポートでふれた通り、現代の子どもたちは、親に頼りきって生活しており、そうした生活が高校へ入学、そして卒業してからも続く。

子どもが親離れをしたときに、親としての仕事が終わる。そう考えると、自立をしない子どもに、自立を促すのが、親としての責務であろう。親がいなくとも、世の中をひとりで渡っていける、そうした子に育てるにはどうしたらよいか。子どもを自立させるしつけの必要性が感じられる。といっても、それほどむずかしいことではない。子どもに指示する機会を減らし、子ども自身で何かをするのを、促すしつけであろう。しかし、これまで親たちは、子どもを依存させてきただけに、自立をさせるのは、それと正反対の営みとなる。そうした意味では、子どもを自立させるのには、子どもはもう子どもでないと、親自身の気持ちをきりかえることが前提となるように思われてならない。

※おことわり；本文中に使用した写真は、本文・テーマとは一切関係ありません。

● 資料 調査票見本および集計表(生徒用)

単位：サンプル数以外はパーセント

質問項目		全体	性別		学年別				
			男子	女子	1年	2年	3年		
はじめに学校名などを書いてください。									
1	学年	1年	408	217	191				
		2年	466	233	233				
		3年	449	250	199				
	性別	男子	700						
		女子	623						
あなたは、次のようなことを自分でやっていますか。									
2	① 机の上のかたづけ	1. いつも親がしてくれる	0.8	1.3	0.2	1.7	0.4	0.2	
		2. ほとんど親だが、たまに自分です	8.3	12.6	3.5	11.8	8.4	5.1	
		3. ほとんど自分だが、たまに親がしてくれる	26.6	27.4	25.9	34.8	24.2	21.9	
		4. いつも自分です	64.3	58.7	70.4	51.7	67.0	72.8	
	② 部屋のそうじ	1. いつも親がしてくれる	7.8	9.4	6.1	11.6	6.9	5.3	
		2. ほとんど親だが、たまに自分です	26.8	30.1	23.2	35.6	21.4	24.5	
		3. ほとんど自分だが、たまに親がしてくれる	34.3	32.8	35.8	32.8	37.4	32.5	
		4. いつも自分です	31.1	27.7	34.9	20.0	34.3	37.7	
	③ 自分の分の食器のあとかたづけ	1. いつも親がしてくれる	23.6	29.5	17.0	22.9	23.5	24.3	
		2. ほとんど親だが、たまに自分です	38.4	36.7	40.4	37.5	41.6	36.1	
		3. ほとんど自分だが、たまに親がしてくれる	15.2	12.1	18.5	17.2	12.5	16.0	
		4. いつも自分です	22.8	21.7	24.1	22.4	22.4	23.6	
	④ 耳の穴のそうじ	1. いつも親がしてくれる	16.0	17.5	14.3	24.0	13.1	11.6	
		2. ほとんど親だが、たまに自分です	14.2	15.3	13.0	19.1	16.3	7.6	
		3. ほとんど自分だが、たまに親がしてくれる	16.4	15.3	17.7	17.4	16.8	15.2	
		4. いつも自分です	53.4	51.9	55.0	39.5	53.8	65.6	
	⑤ 焼魚の身をむしること	1. いつも親がしてくれる	4.5	4.9	4.1	5.2	3.9	4.5	
		2. ほとんど親だが、たまに自分です	4.9	4.0	5.8	6.7	4.3	3.8	
		3. ほとんど自分だが、たまに親がしてくれる	11.0	10.1	12.2	13.1	11.5	8.7	
		4. いつも自分です	79.6	81.0	77.9	75.0	80.3	83.0	
	⑥ 下着の洗たく	1. いつも親がしてくれる	59.6	76.1	41.2	62.1	54.9	62.4	
		2. ほとんど親だが、たまに自分です	26.6	18.9	35.2	25.6	31.0	22.9	
		3. ほとんど自分だが、たまに親がしてくれる	7.4	2.6	12.8	8.6	7.8	5.8	
		4. いつも自分です	6.4	2.4	10.8	3.7	6.3	8.9	
	⑦ 運動着の洗たく	1. いつも親がしてくれる	58.2	71.3	43.6	60.7	52.4	61.9	
		2. ほとんど親だが、たまに自分です	26.4	21.0	32.5	24.8	30.8	23.4	
		3. ほとんど自分だが、たまに親がしてくれる	7.9	4.3	11.8	8.8	8.2	6.7	
		4. いつも自分です	7.5	3.4	12.1	5.7	8.6	8.0	
	⑧ 制服の手入れ(ボタンつけやほころび直しなど)	1. いつも親がしてくれる	41.2	59.5	20.8	49.3	35.2	40.3	
		2. ほとんど親だが、たまに自分です	28.1	26.8	29.3	27.1	31.1	25.7	
		3. ほとんど自分だが、たまに親がしてくれる	15.2	8.0	23.4	12.8	16.5	16.1	
		4. いつも自分です	15.5	5.7	26.5	10.8	17.2	17.9	
	⑨ ふとんを干すこと	1. いつも親がしてくれる	41.7	45.1	38.0	46.4	39.3	40.1	
		2. ほとんど親だが、たまに自分です	33.7	32.4	35.2	32.2	35.3	33.3	
		3. ほとんど自分だが、たまに親がしてくれる	13.2	11.9	14.5	11.8	14.2	13.4	
		4. いつも自分です	11.4	10.6	12.3	9.6	11.2	13.2	
	1) あなたは日頃、両親とよく話をしますか。お父さんとお母さんに分けて答えてください。								
	3	① お父さんとは	1. よく話をしている	43.6	45.3	41.6	49.5	47.7	34.1
			2. ときどき話をしている	37.0	36.0	38.3	37.6	32.4	41.3
			3. あまり話をしていない	13.4	13.8	12.9	9.2	14.9	15.6
4. ほとんど話をしていない			6.0	4.9	7.2	3.7	5.0	9.0	

リ
年
2
1
9
8
3
5
5
7
3
1
0
6
6
6
2
6
5
2
9
8
9
1
9
3
4
3
0
3
4
1
1
3
5
6
9
0

質問項目	全体	性別		学年別			
		男子	女子	1年	2年	3年	
② お母さんとは	1. よく話をしている	71.9	63.8	81.0	76.2	73.7	66.3
	2. ときどき話をしている	22.0	29.0	14.2	20.6	19.9	25.4
	3. あまり話をしていない	3.8	4.6	2.9	2.0	4.5	4.7
	4. ほとんど話をしていない	2.3	2.6	1.9	1.2	1.9	3.6
2) お父さんと次のようなことを話すことが、どれくらいありますか。							
① いまヒット中の音楽	1. しょっちゅう話している	1.9	1.6	2.3	2.5	2.2	1.1
	2. わりと話している	5.9	4.2	8.0	6.5	6.5	4.9
	3. たまに話している	18.4	14.4	22.8	18.7	19.0	17.5
	4. あまり話していない	17.1	14.0	20.7	16.9	19.7	14.6
	5. ほとんど話していない	26.1	28.2	23.6	28.0	25.3	25.1
	6. まったく話していない	30.6	37.6	22.6	27.4	27.3	36.8
② 洋服の趣味やセンス	1. しょっちゅう話している	2.4	2.0	2.8	3.0	2.6	1.6
	2. わりと話している	6.9	5.2	8.6	6.0	9.5	4.9
	3. たまに話している	14.6	11.2	18.4	14.4	15.1	14.1
	4. あまり話していない	19.2	16.4	22.4	16.7	21.8	18.8
	5. ほとんど話していない	22.6	24.2	20.8	22.1	25.1	20.4
	6. まったく話していない	34.3	41.0	27.0	37.8	25.9	40.2
③ テレビ、ラジオで話題のギャグ	1. しょっちゅう話している	5.2	4.5	6.0	6.5	5.2	4.1
	2. わりと話している	11.5	9.8	13.4	13.2	11.7	9.7
	3. たまに話している	17.5	14.7	20.6	19.4	16.7	16.7
	4. あまり話していない	16.6	15.0	18.4	15.9	18.8	14.9
	5. ほとんど話していない	21.0	24.4	17.3	18.9	23.6	20.3
	6. まったく話していない	28.2	31.6	24.3	26.1	24.0	34.3
④ 学校でのできごと	1. しょっちゅう話している	15.8	10.9	21.3	22.8	18.1	7.0
	2. わりと話している	24.5	24.6	24.3	29.8	25.4	19.1
	3. たまに話している	24.8	25.6	24.0	23.8	23.5	27.1
	4. あまり話していない	13.0	13.4	12.5	10.2	12.5	15.9
	5. ほとんど話していない	10.9	11.8	9.9	7.2	11.2	13.9
	6. まったく話していない	11.0	13.7	8.0	6.2	9.3	17.0
⑤ プロ野球などのうわさ	1. しょっちゅう話している	19.8	26.1	12.5	23.5	17.7	18.6
	2. わりと話している	17.3	20.0	14.3	21.8	15.6	15.0
	3. たまに話している	18.6	18.1	19.2	17.1	18.4	20.2
	4. あまり話していない	11.1	9.1	13.5	10.4	12.3	10.5
	5. ほとんど話していない	11.6	10.5	12.8	9.4	13.0	12.1
	6. まったく話していない	21.6	16.2	27.7	17.8	23.0	23.6
⑥ 友だち関係	1. しょっちゅう話している	10.8	9.2	12.4	17.2	11.2	4.5
	2. わりと話している	18.7	16.1	21.7	23.4	19.2	13.9
	3. たまに話している	25.9	28.2	23.3	26.7	27.0	24.2
	4. あまり話していない	17.8	18.3	17.3	16.0	14.9	22.4
	5. ほとんど話していない	14.4	14.1	14.7	11.0	16.0	15.7
	6. まったく話していない	12.4	14.1	10.6	5.7	11.7	19.3
⑦ 異性とのつきあい	1. しょっちゅう話している	1.7	1.6	1.6	1.0	2.2	1.8
	2. わりと話している	2.2	1.9	2.6	3.3	2.2	1.3
	3. たまに話している	6.5	6.1	6.9	8.1	7.4	4.0
	4. あまり話していない	9.7	10.9	8.4	8.8	13.1	7.0
	5. ほとんど話していない	17.2	16.1	18.6	16.4	19.0	16.1
	6. まったく話していない	62.7	63.4	61.9	62.4	56.1	69.8

● 資料 調査票見本および集計表(生徒用)

質問項目	全体	性別		学年別			
		男子	女子	1年	2年	3年	
⑧ 卒業後の進路 (高校進学など)	1. しょっちゅう話している	6.0	5.3	6.9	3.5	6.1	8.3
	2. わりと話している	16.9	16.3	17.5	13.9	14.7	21.8
	3. たまに話している	33.8	35.2	32.0	27.4	35.2	38.1
	4. あまり話していない	15.2	14.4	16.2	17.9	15.8	12.1
	5. ほとんど話していない	15.2	15.4	15.0	20.1	15.6	10.3
	6. まったく話していない	12.9	13.4	12.4	17.2	12.6	9.4
⑨ 将来の夢や希望	1. しょっちゅう話している	6.3	6.5	6.2	6.2	6.9	5.8
	2. わりと話している	16.5	16.2	16.9	15.7	17.3	16.4
	3. たまに話している	27.6	28.7	26.3	26.0	25.0	31.9
	4. あまり話していない	18.8	17.5	20.3	18.2	20.1	18.0
	5. ほとんど話していない	16.7	16.7	16.6	18.7	17.3	14.2
	6. まったく話していない	14.1	14.4	13.7	15.2	13.4	13.7
⑩ 小さいころの思い出	1. しょっちゅう話している	4.3	2.3	6.5	5.2	4.8	2.9
	2. わりと話している	10.7	6.3	15.4	11.9	10.8	9.4
	3. たまに話している	23.8	19.4	29.0	23.9	25.2	22.4
	4. あまり話していない	19.4	21.0	17.6	20.8	18.1	19.3
	5. ほとんど話していない	22.0	27.3	16.1	23.3	21.4	21.5
	6. まったく話していない	19.8	23.7	15.4	14.9	19.7	24.5
⑪ 父親の仕事	1. しょっちゅう話している	4.7	4.0	5.5	6.5	4.1	3.8
	2. わりと話している	14.4	12.7	16.3	15.2	17.1	10.8
	3. たまに話している	25.2	24.0	26.6	26.4	25.4	23.9
	4. あまり話していない	19.8	21.5	17.9	19.7	18.2	21.6
	5. ほとんど話していない	16.7	17.5	15.8	16.2	17.7	16.0
	6. まったく話していない	19.2	20.3	17.9	16.0	17.5	23.9
⑫ あなたの勉強や成績	1. しょっちゅう話している	13.6	13.7	13.5	18.0	13.7	9.6
	2. わりと話している	25.8	24.6	27.2	28.4	28.4	20.9
	3. たまに話している	33.5	33.1	33.9	32.2	30.6	37.5
	4. あまり話していない	13.0	13.7	12.2	10.2	14.1	14.3
	5. ほとんど話していない	7.3	7.3	7.3	6.7	6.5	8.7
	6. まったく話していない	6.8	7.6	5.9	4.5	6.7	9.0
⑬ 社会的な事件 (政治、経済、戦争など)	1. しょっちゅう話している	5.9	6.2	5.6	8.8	4.3	5.0
	2. わりと話している	15.1	15.7	14.4	14.5	18.7	11.9
	3. たまに話している	23.5	21.4	25.9	25.9	21.1	23.9
	4. あまり話していない	19.1	19.6	18.5	16.0	19.7	21.2
	5. ほとんど話していない	17.5	16.0	19.1	19.3	17.1	16.2
	6. まったく話していない	18.9	21.1	16.5	15.5	19.1	21.8
⑭ 性について	1. しょっちゅう話している	1.2	1.9	0.3	0.8	0.9	1.8
	2. わりと話している	1.9	1.3	2.5	4.1	1.3	0.4
	3. たまに話している	3.9	3.8	4.1	7.1	2.9	2.2
	4. あまり話していない	9.7	9.9	9.4	10.7	12.7	5.6
	5. ほとんど話していない	16.4	16.6	16.1	17.5	18.6	13.3
	6. まったく話していない	66.9	66.5	67.6	59.8	63.6	76.7
③と同じ質問ですが、あなたはお母さんと次のようなことをどれくらい話していますか。							
① いまヒット中の音楽	1. しょっちゅう話している	6.1	2.3	10.3	7.7	5.0	5.8
	2. わりと話している	14.8	8.9	21.3	14.8	15.6	13.9
	3. たまに話している	23.1	19.0	27.8	24.1	22.8	22.6
	4. あまり話していない	15.5	16.8	14.1	15.6	17.1	13.9
	5. ほとんど話していない	18.6	22.0	14.7	16.8	19.0	19.7
	6. まったく話していない	21.9	31.0	11.8	21.0	20.5	24.1

質問項目	全体	性別		学年別			
		男子	女子	1年	2年	3年	
② 洋服の趣味やセンス	1. しょっちゅう話している	12.5	3.5	22.7	12.6	14.1	10.7
	2. わりと話している	21.1	10.4	33.0	20.0	23.3	19.7
	3. たまに話している	22.8	19.9	26.2	23.4	21.9	23.3
	4. あまり話していない	14.2	20.1	7.6	11.9	14.5	16.1
	5. ほとんど話していない	12.7	19.3	5.3	12.6	13.0	12.5
	6. まったく話していない	16.7	26.8	5.2	19.5	13.2	17.7
③ テレビ、ラジオで話題のギャグ	1. しょっちゅう話している	7.2	3.9	10.9	10.4	6.5	4.9
	2. わりと話している	12.6	7.8	18.0	14.1	12.1	11.7
	3. たまに話している	20.0	17.2	22.9	18.3	23.4	18.0
	4. あまり話していない	19.8	19.6	20.1	18.6	20.8	20.0
	5. ほとんど話していない	18.0	22.1	13.5	15.8	18.4	19.6
	6. まったく話していない	22.4	29.4	14.6	22.8	18.8	25.8
④ 学校のできごと	1. しょっちゅう話している	32.4	18.8	47.8	40.9	34.8	22.4
	2. わりと話している	28.3	28.5	27.9	27.0	27.9	30.0
	3. たまに話している	21.5	27.4	14.9	20.0	20.8	23.5
	4. あまり話していない	7.5	9.7	5.0	5.9	7.6	8.7
	5. ほとんど話していない	5.7	8.8	2.3	3.2	4.8	8.9
	6. まったく話していない	4.6	6.8	2.1	3.0	4.1	6.5
⑤ プロ野球などのうわさ	1. しょっちゅう話している	5.1	6.3	3.7	7.2	4.3	4.0
	2. わりと話している	7.9	8.6	7.1	9.7	7.3	6.9
	3. たまに話している	12.4	14.0	10.5	14.6	12.7	10.1
	4. あまり話していない	13.1	12.0	14.4	11.4	14.0	13.6
	5. ほとんど話していない	19.6	17.7	21.8	20.1	19.2	19.7
	6. まったく話していない	41.9	41.4	42.5	37.0	42.5	45.7
⑥ 友だち関係	1. しょっちゅう話している	23.7	13.1	35.7	32.7	23.6	15.7
	2. わりと話している	28.3	25.8	31.1	28.7	28.2	28.1
	3. たまに話している	23.5	27.1	19.4	23.5	26.2	20.6
	4. あまり話していない	11.9	16.3	7.0	7.9	10.0	17.5
	5. ほとんど話していない	6.1	8.2	3.7	2.7	5.9	9.4
	6. まったく話していない	6.5	9.5	3.1	4.5	6.1	8.7
⑦ 異性とのつきあい	1. しょっちゅう話している	2.5	1.6	3.6	2.8	2.4	2.5
	2. わりと話している	4.3	2.5	6.4	4.0	4.8	4.0
	3. たまに話している	9.0	6.5	11.6	9.3	9.9	7.8
	4. あまり話していない	11.9	10.9	13.1	11.3	13.9	10.5
	5. ほとんど話していない	16.9	16.5	17.4	14.5	20.3	15.7
	6. まったく話していない	55.4	62.0	47.9	58.1	48.7	59.5
⑧ 卒業後の進路 (高校進学など)	1. しょっちゅう話している	12.2	10.1	14.4	8.7	11.8	15.7
	2. わりと話している	24.3	21.1	27.9	16.3	22.2	33.7
	3. たまに話している	29.9	30.7	29.3	26.9	33.6	29.2
	4. あまり話していない	14.1	15.6	12.3	16.6	13.5	12.4
	5. ほとんど話していない	11.2	12.9	9.3	17.1	12.6	4.3
	6. まったく話していない	8.3	9.6	6.8	14.4	6.3	4.7
⑨ 将来の夢や希望	1. しょっちゅう話している	11.2	8.4	14.4	9.9	11.8	11.9
	2. わりと話している	20.5	17.9	23.3	15.8	19.6	25.6
	3. たまに話している	28.8	28.1	29.4	27.2	30.0	28.7
	4. あまり話していない	16.5	16.4	16.7	18.1	16.1	15.5
	5. ほとんど話していない	13.1	16.8	9.1	16.1	13.1	10.5
	6. まったく話していない	9.9	12.4	7.1	12.9	9.4	7.8

● 資料 調査票見本および集計表(生徒用)

質問項目	全体	性別		学年別			
		男子	女子	1年	2年	3年	
⑩ 小さいころの思い出	1. しょっちゅう話している	7.2	2.9	12.0	8.6	6.8	6.3
	2. わりと話している	15.0	10.0	20.6	16.5	16.6	12.1
	3. たまに話している	26.3	22.0	30.9	23.5	28.4	26.4
	4. あまり話していない	18.3	22.1	14.1	19.8	15.7	19.7
	5. ほとんど話していない	17.0	22.0	11.5	16.8	17.0	17.3
	6. まったく話していない	16.2	21.0	10.9	14.8	15.5	18.2
⑪ 親の仕事	1. しょっちゅう話している	7.6	4.6	11.0	10.6	6.1	6.5
	2. わりと話している	15.8	12.6	19.4	17.1	17.4	13.0
	3. たまに話している	24.5	21.7	27.8	23.8	25.3	24.4
	4. あまり話していない	18.3	20.8	15.4	18.1	17.8	19.1
	5. ほとんど話していない	16.6	18.2	14.7	14.1	18.0	17.3
	6. まったく話していない	17.2	22.1	11.7	16.3	15.4	19.7
⑫ あなたの勉強や成績	1. しょっちゅう話している	24.2	22.8	25.9	27.2	25.4	20.4
	2. わりと話している	30.1	28.7	31.5	31.2	28.0	31.0
	3. たまに話している	28.9	29.3	28.3	27.0	28.6	30.9
	4. あまり話していない	8.8	9.8	7.6	8.9	9.1	8.3
	5. ほとんど話していない	4.3	4.3	4.4	3.0	4.8	5.1
	6. まったく話していない	3.7	5.1	2.3	2.7	4.1	4.3
⑬ 社会的な事件 (政治、経済、戦争など)	1. しょっちゅう話している	4.3	4.0	4.5	5.2	4.6	3.1
	2. わりと話している	11.4	11.0	11.9	12.4	11.1	10.7
	3. たまに話している	21.4	19.2	23.7	21.3	22.7	20.1
	4. あまり話していない	19.8	19.4	20.3	19.6	18.8	21.0
	5. ほとんど話していない	19.9	19.9	20.0	20.3	19.0	20.6
	6. まったく話していない	23.2	26.5	19.6	21.2	23.8	24.5
⑭ 性について	1. しょっちゅう話している	2.0	1.6	2.5	1.8	1.8	2.5
	2. わりと話している	3.2	0.9	5.9	5.8	2.2	2.0
	3. たまに話している	8.6	4.8	13.0	11.6	7.3	7.4
	4. あまり話していない	11.7	8.9	14.8	12.8	15.8	6.5
	5. ほとんど話していない	16.2	15.7	16.9	17.1	17.6	14.1
	6. まったく話していない	58.3	68.1	46.9	50.9	55.3	67.5
小さいころから両親に言われてきたことがあると思いますが、次のようなことは、いつごろまで言われていましたか。また、いまも言われていますか。							
① 朝、早く起きなさい	1. 小学校1、2年まで言われた	14.8	15.6	14.0	17.6	15.5	11.7
	2. 小学校3、4年まで言われた	17.1	18.5	15.6	20.4	20.6	10.5
	3. 小学校5、6年まで言われた	16.3	15.8	16.8	20.4	17.3	11.7
	4. 中学校1年まで言われた	7.0	7.0	6.9	3.8	6.7	10.1
	5. いまも言われている	44.8	43.1	46.7	37.8	39.9	56.0
② 忘れ物をしないようにしなさい	1. 小学校1、2年まで言われた	14.0	13.2	14.9	14.5	14.5	13.1
	2. 小学校3、4年まで言われた	20.6	20.9	20.5	18.6	23.9	19.1
	3. 小学校5、6年まで言われた	22.4	23.8	20.8	25.4	20.0	22.3
	4. 中学校1年まで言われた	10.6	10.3	11.0	5.1	11.3	14.9
	5. いまも言われている	32.4	31.8	32.8	36.4	30.3	30.6
③ 人に会ったら、あいさつをしなさい	1. 小学校1、2年まで言われた	27.3	30.1	24.1	32.6	29.1	20.5
	2. 小学校3、4年まで言われた	23.8	21.0	26.8	27.5	24.1	20.2
	3. 小学校5、6年まで言われた	20.6	20.7	20.7	19.3	20.2	22.3
	4. 中学校1年まで言われた	8.7	10.0	7.3	2.8	9.6	13.2
	5. いまも言われている	19.6	18.2	21.1	17.8	17.0	23.8
④ 友だちと仲よくしなさい	1. 小学校1、2年まで言われた	41.8	45.5	37.9	42.7	41.3	41.8
	2. 小学校3、4年まで言われた	22.6	21.5	23.9	21.4	23.0	23.3
	3. 小学校5、6年まで言われた	14.7	14.4	14.8	15.0	14.3	14.7
	4. 中学校1年まで言われた	5.5	6.2	4.7	2.9	6.0	7.1
	5. いまも言われている	15.4	12.4	18.7	18.0	15.4	13.1

別
年
6.3
2.1
6.4
9.7
7.3
8.2
6.5
3.0
4.4
9.1
7.3
9.7
0.4
1.0
0.9
8.3
5.1
4.3
3.1
0.7
0.1
1.0
0.6
4.5
2.5
2.0
7.4
6.5
4.1
7.5
こい
1.7
0.5
1.7
0.1
6.0
3.1
9.1
2.3
4.9
0.6
0.5
0.2
2.3
3.2
3.8
1.8
3.3
4.7
7.1
3.1

質問項目	全体	性別		学年別			
		男子	女子	1年	2年	3年	
⑤ 言葉づかいに気を つけなさい	1. 小学校1、2年まで言われた	14.9	20.9	8.1	18.2	14.4	12.4
	2. 小学校3、4年まで言われた	13.2	17.1	8.9	13.6	16.2	9.8
	3. 小学校5、6年まで言われた	19.4	22.9	15.3	25.3	18.1	15.3
	4. 中学校1年まで言われた	10.9	9.6	12.4	7.9	10.3	14.2
	5. いまも言われている	41.6	29.5	55.3	35.0	41.0	48.3
⑥ 先生の言うことを よく聞きなさい	1. 小学校1、2年まで言われた	18.8	17.6	20.2	21.2	17.6	17.8
	2. 小学校3、4年まで言われた	19.5	19.6	19.4	20.7	21.8	16.0
	3. 小学校5、6年まで言われた	21.2	23.9	18.2	24.5	20.0	19.4
	4. 中学校1年まで言われた	10.4	10.5	10.1	4.8	11.9	13.9
	5. いまも言われている	30.1	28.4	32.1	28.8	28.7	32.9
⑦ 机のまわりをきち んとかたづけなさい	1. 小学校1、2年まで言われた	11.5	10.7	12.3	10.3	14.1	9.8
	2. 小学校3、4年まで言われた	13.7	13.6	13.7	15.9	14.7	10.7
	3. 小学校5、6年まで言われた	21.4	21.2	21.5	26.0	21.5	17.1
	4. 中学校1年まで言われた	11.1	11.4	10.9	6.7	11.0	15.3
	5. いまも言われている	42.3	43.1	41.6	41.1	38.7	47.1
⑧ 危ないことはやめ なさい	1. 小学校1、2年まで言われた	26.8	22.3	32.0	29.1	26.9	24.9
	2. 小学校3、4年まで言われた	24.7	24.7	24.6	28.2	24.9	21.2
	3. 小学校5、6年まで言われた	22.9	23.4	22.3	20.7	21.4	26.3
	4. 中学校1年まで言われた	7.5	8.7	6.1	4.1	7.0	11.0
	5. いまも言われている	18.1	20.9	15.0	17.9	19.8	16.6
⑨ 物を大切にしなさい	1. 小学校1、2年まで言われた	19.7	19.6	19.8	22.8	20.6	16.0
	2. 小学校3、4年まで言われた	20.8	19.3	22.5	22.5	21.4	18.5
	3. 小学校5、6年まで言われた	23.1	24.6	21.3	24.4	21.4	23.7
	4. 中学校1年まで言われた	7.8	8.2	7.3	4.1	10.1	8.6
	5. いまも言われている	28.6	28.3	29.1	26.2	26.5	33.2
⑩ テレビばかり見て はいけません	1. 小学校1、2年まで言われた	9.6	9.3	9.8	9.7	12.1	6.7
	2. 小学校3、4年まで言われた	10.3	12.9	7.3	11.8	11.3	7.9
	3. 小学校5、6年まで言われた	19.9	20.0	19.7	25.4	19.4	15.5
	4. 中学校1年まで言われた	11.1	11.6	10.5	6.2	11.5	15.0
	5. いまも言われている	49.1	46.2	52.7	46.9	45.7	54.9
あなたは、お父さんの次のような面をどう思っていますか。							
① 服装のセンス	1. とてもある(よい)	7.1	7.1	7.0	9.8	6.3	5.4
	2. かなりある(よい)	8.0	6.4	9.8	9.6	10.0	4.5
	3. ややある(よい)	37.6	39.3	35.9	43.8	38.1	31.7
	4. やや欠ける(悪い)	27.3	26.2	28.5	22.4	27.9	31.0
	5. かなり欠ける(悪い)	10.5	10.2	10.8	7.3	9.4	14.5
	6. まったく欠ける(悪い)	9.5	10.8	8.0	7.1	8.3	12.9
② 男性としての魅力	1. とてもある(よい)	7.8	9.2	6.1	9.4	7.3	6.8
	2. かなりある(よい)	11.4	13.8	8.6	15.0	11.2	8.4
	3. ややある(よい)	36.0	39.0	32.8	39.3	38.2	30.8
	4. やや欠ける(悪い)	22.4	18.7	26.7	20.8	22.9	23.5
	5. かなり欠ける(悪い)	10.9	9.1	12.9	8.9	10.1	13.4
	6. まったく欠ける(悪い)	11.5	10.2	12.9	6.6	10.3	17.1
③ 専門的な知識	1. とてもある(よい)	30.6	33.6	27.7	33.2	32.0	27.1
	2. かなりある(よい)	29.2	28.5	29.7	30.7	26.5	30.6
	3. ややある(よい)	25.8	24.7	27.0	27.2	25.2	25.1
	4. やや欠ける(悪い)	7.4	5.8	9.2	4.3	8.0	9.5
	5. かなり欠ける(悪い)	3.5	3.2	3.8	2.8	4.6	2.9
	6. まったく欠ける(悪い)	3.5	4.2	2.6	1.8	3.7	4.8

● 資料 調査票見本および集計表(生徒用)

質問項目	全体	性別		学年別				
		男子	女子	1年	2年	3年		
6	④ 仕事に対する意欲	1. とてもある(よい)	44.5	43.3	45.8	49.0	43.9	41.1
		2. かなりある(よい)	30.9	31.8	29.9	29.1	32.2	31.1
		3. ややある(よい)	16.9	16.9	16.8	15.8	15.9	18.8
		4. やや欠ける(悪い)	4.5	4.7	4.4	4.3	4.3	5.0
		5. かなり欠ける(悪い)	1.0	0.7	1.3	0.5	1.3	1.1
		6. まったく欠ける(悪い)	2.2	2.6	1.8	1.3	2.4	2.9
	⑤ 子どもへの愛情	1. とてもある(よい)	28.6	25.2	32.2	33.5	30.7	21.8
		2. かなりある(よい)	27.6	27.7	27.7	29.1	30.5	23.4
		3. ややある(よい)	26.2	28.2	23.9	25.1	21.8	31.7
		4. やや欠ける(悪い)	10.1	10.0	10.1	6.5	11.1	12.2
		5. かなり欠ける(悪い)	2.6	3.2	2.0	2.5	1.3	4.1
		6. まったく欠ける(悪い)	4.9	5.7	4.1	3.3	4.6	6.8
	⑥ 社会人としての教養	1. とてもある(よい)	29.0	28.7	29.3	32.2	30.4	24.5
		2. かなりある(よい)	28.6	28.7	28.5	27.2	29.7	28.8
		3. ややある(よい)	28.6	28.1	29.3	27.7	26.6	31.5
		4. やや欠ける(悪い)	8.4	8.4	8.3	7.8	8.7	8.6
		5. かなり欠ける(悪い)	2.5	2.3	2.6	2.8	2.4	2.3
		6. まったく欠ける(悪い)	2.9	3.8	2.0	2.3	2.2	4.3
それでは、あなた自身はお父さんからどう思われているでしょうか。								
7	① 性格	1. とてもある(よい)	10.8	10.8	10.9	12.7	11.4	8.6
		2. かなりある(よい)	17.6	16.2	19.0	21.0	18.4	13.6
		3. ややある(よい)	39.9	39.2	40.8	44.0	38.0	38.2
		4. やや欠ける(悪い)	22.9	23.8	21.9	17.0	23.9	27.1
		5. かなり欠ける(悪い)	4.0	4.2	3.8	2.5	3.5	5.9
		6. まったく欠ける(悪い)	4.8	5.8	3.6	2.8	4.8	6.6
	② 健康	1. とてもある(よい)	36.7	35.2	38.6	39.0	38.8	32.1
		2. かなりある(よい)	24.0	24.2	23.8	25.3	23.4	23.5
		3. ややある(よい)	20.8	20.4	21.2	18.8	22.7	20.8
		4. やや欠ける(悪い)	13.2	13.9	12.5	11.8	11.8	16.1
		5. かなり欠ける(悪い)	2.8	3.3	2.1	2.3	2.0	4.1
		6. まったく欠ける(悪い)	2.5	3.0	1.8	2.8	1.3	3.4
	③ 生活態度	1. とてもある(よい)	6.3	6.8	5.6	7.6	6.8	4.5
		2. かなりある(よい)	14.4	14.1	14.5	16.4	15.1	11.8
		3. ややある(よい)	35.8	32.9	39.2	40.1	35.0	32.8
		4. やや欠ける(悪い)	30.0	31.3	28.7	27.0	29.1	33.7
		5. かなり欠ける(悪い)	6.9	7.3	6.6	5.1	7.9	7.7
		6. まったく欠ける(悪い)	6.6	7.6	5.4	3.8	6.1	9.5
④ 勉強に対する意欲	1. とてもある(よい)	4.2	4.8	3.6	4.5	4.2	4.1	
	2. かなりある(よい)	9.6	10.5	8.6	11.5	10.3	7.2	
	3. ややある(よい)	26.0	23.4	29.0	30.8	24.4	23.3	
	4. やや欠ける(悪い)	33.6	31.8	35.4	33.2	31.6	35.8	
	5. かなり欠ける(悪い)	15.0	15.8	14.2	11.5	17.4	15.8	
	6. まったく欠ける(悪い)	11.6	13.7	9.2	8.5	12.1	13.8	
⑤ 友だちづきあい	1. とてもある(よい)	23.0	22.1	23.8	29.3	22.9	17.4	
	2. かなりある(よい)	27.1	25.9	28.6	28.8	28.8	24.0	
	3. ややある(よい)	35.4	35.3	35.8	30.8	35.3	39.8	
	4. やや欠ける(悪い)	9.0	10.0	7.9	6.6	9.2	10.9	
	5. かなり欠ける(悪い)	2.6	2.9	2.1	1.0	2.9	3.6	
	6. まったく欠ける(悪い)	2.9	3.8	1.8	3.5	0.9	4.3	

	質問項目	全体	性別		学年別			
			男子	女子	1年	2年	3年	
7	⑥ 男性(あるいは女性)としての魅力	1. とてもある(よい)	6.2	9.0	3.0	8.7	6.6	3.4
		2. かなりある(よい)	8.3	10.5	5.9	10.3	9.3	5.5
		3. ややある(よい)	31.2	30.2	32.3	30.7	33.3	29.7
		4. やや欠ける(悪い)	27.3	25.7	29.1	23.1	28.9	29.2
		5. かなり欠ける(悪い)	11.4	9.1	14.0	10.0	10.4	13.8
		6. まったく欠ける(悪い)	15.6	15.5	15.7	17.2	11.5	18.4
	⑦ 数学の成績	1. とてもある(よい)	10.2	13.0	7.1	13.7	11.0	6.3
		2. かなりある(よい)	14.9	18.1	11.4	18.7	14.1	12.4
		3. ややある(よい)	24.3	23.7	24.8	29.1	19.8	24.6
		4. やや欠ける(悪い)	22.8	20.4	25.4	20.8	23.3	24.1
		5. かなり欠ける(悪い)	14.9	12.0	18.3	9.1	16.9	18.0
		6. まったく欠ける(悪い)	12.9	12.8	13.0	8.6	14.9	14.6
	⑧ 英語の成績	1. とてもある(よい)	9.2	10.7	7.6	11.9	10.8	5.2
		2. かなりある(よい)	14.5	13.4	15.7	21.5	14.9	7.7
		3. ややある(よい)	23.0	21.2	25.0	28.4	21.3	19.9
		4. やや欠ける(悪い)	23.1	21.7	24.5	20.0	23.8	25.2
		5. かなり欠ける(悪い)	15.6	16.4	14.8	8.6	14.9	22.6
		6. まったく欠ける(悪い)	14.6	16.6	12.4	9.6	14.3	19.4
あなたは、お母さんの次のような面をどう思っていますか。								
8	① 服装のセンス	1. とてもある(よい)	14.7	10.2	19.9	17.8	15.5	11.3
		2. かなりある(よい)	23.2	20.7	25.9	27.1	23.5	19.4
		3. ややある(よい)	40.6	43.3	37.4	39.0	40.9	41.4
		4. やや欠ける(悪い)	15.1	17.2	12.9	10.5	14.4	20.0
		5. かなり欠ける(悪い)	3.5	4.4	2.4	2.3	3.3	4.7
		6. まったく欠ける(悪い)	2.9	4.2	1.5	3.3	2.4	3.2
	② 女性としての魅力	1. とてもある(よい)	10.6	7.6	13.9	13.8	10.7	7.4
		2. かなりある(よい)	15.3	10.8	20.3	17.6	18.4	10.2
		3. ややある(よい)	39.6	43.1	35.7	41.2	39.1	38.6
		4. やや欠ける(悪い)	21.5	22.2	20.8	16.1	21.7	26.2
		5. かなり欠ける(悪い)	7.0	7.3	6.7	5.0	5.7	10.2
		6. まったく欠ける(悪い)	6.0	9.0	2.6	6.3	4.4	7.4
	③ 専門的な知識	1. とてもある(よい)	15.4	13.5	17.6	17.1	16.8	12.4
		2. かなりある(よい)	21.0	19.9	22.3	26.7	21.4	15.6
		3. ややある(よい)	36.2	36.2	35.9	34.7	34.5	39.0
		4. やや欠ける(悪い)	18.7	19.6	17.8	14.9	18.8	22.1
		5. かなり欠ける(悪い)	4.5	4.2	4.9	2.8	5.7	5.0
		6. まったく欠ける(悪い)	4.2	6.6	1.5	3.8	2.8	5.9
④ 料理や裁縫などの腕前	1. とてもある(よい)	38.8	34.4	43.7	48.6	37.4	31.2	
	2. かなりある(よい)	31.2	31.5	30.9	30.0	32.6	30.9	
	3. ややある(よい)	20.6	24.1	16.8	14.0	20.9	26.4	
	4. やや欠ける(悪い)	6.4	6.5	6.2	5.8	6.5	6.8	
	5. かなり欠ける(悪い)	1.0	1.2	0.8	0.8	1.3	0.9	
	6. まったく欠ける(悪い)	2.0	2.3	1.6	0.8	1.3	3.8	
⑤ 子どもへの愛情	1. とてもある(よい)	35.3	28.0	43.4	41.8	37.6	27.2	
	2. かなりある(よい)	29.3	30.6	27.9	30.1	29.0	28.8	
	3. ややある(よい)	25.0	28.0	21.6	21.1	24.2	29.2	
	4. やや欠ける(悪い)	5.7	7.2	4.1	3.5	5.0	8.4	
	5. かなり欠ける(悪い)	2.1	2.6	1.5	1.5	2.2	2.5	
	6. まったく欠ける(悪い)	2.6	3.6	1.5	2.0	2.0	3.9	

● 資料 調査票見本および集計表(生徒用)

質問項目	全体	性別		学年別				
		男子	女子	1年	2年	3年		
8 ⑥ 社会人としての教養	1. とてもある(よい)	21.3	17.9	25.2	24.4	23.1	16.7	
	2. かなりある(よい)	26.5	26.5	26.4	27.5	26.9	25.3	
	3. ややある(よい)	37.4	38.9	35.6	35.9	36.7	39.3	
	4. やや欠ける(悪い)	10.1	10.9	9.2	9.1	8.1	13.0	
	5. かなり欠ける(悪い)	2.1	2.1	2.1	0.8	3.5	1.8	
	6. まったく欠ける(悪い)	2.6	3.7	1.5	2.3	1.7	3.9	
	あなた自身は、お母さんからどう思われているでしょうか。							
9 ① 性格	1. とてもある(よい)	11.5	12.1	10.9	13.1	12.9	8.7	
	2. かなりある(よい)	19.2	17.8	20.7	21.5	20.3	15.9	
	3. ややある(よい)	42.3	41.5	43.0	44.6	40.6	41.8	
	4. やや欠ける(悪い)	19.3	19.1	19.7	15.3	18.1	24.2	
	5. かなり欠ける(悪い)	3.5	4.2	2.8	2.5	3.5	4.5	
	6. まったく欠ける(悪い)	4.2	5.3	2.9	3.0	4.6	4.9	
	② 健康	1. とてもある(よい)	35.2	33.5	37.1	38.9	36.7	30.0
		2. かなりある(よい)	24.3	23.2	25.6	24.7	24.9	23.3
		3. ややある(よい)	21.9	22.9	20.7	20.0	22.8	22.9
		4. やや欠ける(悪い)	13.1	13.7	12.5	10.4	11.6	17.3
		5. かなり欠ける(悪い)	2.8	3.2	2.3	3.5	2.2	2.7
		6. まったく欠ける(悪い)	2.7	3.5	1.8	2.5	1.8	3.8
	③ 生活態度	1. とてもある(よい)	6.1	6.5	5.7	7.0	7.9	3.6
		2. かなりある(よい)	13.7	13.8	13.4	17.7	15.1	8.5
		3. ややある(よい)	33.1	31.2	35.2	33.3	33.5	32.4
		4. やや欠ける(悪い)	33.3	33.9	32.9	32.6	30.2	37.3
		5. かなり欠ける(悪い)	6.8	6.8	6.8	4.7	7.0	8.5
		6. まったく欠ける(悪い)	7.0	7.8	6.0	4.7	6.3	9.7
	④ 勉強に対する意欲	1. とてもある(よい)	5.1	6.1	4.1	5.8	6.3	3.4
		2. かなりある(よい)	9.2	9.8	8.5	13.3	8.3	6.5
		3. ややある(よい)	26.6	24.7	28.8	31.1	24.9	24.2
		4. やや欠ける(悪い)	31.9	29.7	34.1	27.8	33.8	33.4
		5. かなり欠ける(悪い)	15.2	14.6	15.9	13.0	15.1	17.3
		6. まったく欠ける(悪い)	12.0	15.1	8.6	9.0	11.6	15.2
⑤ 友だちづきあい	1. とてもある(よい)	24.7	23.9	25.6	31.5	26.8	16.5	
	2. かなりある(よい)	25.7	24.0	27.5	23.3	25.9	27.5	
	3. ややある(よい)	35.1	35.9	34.0	34.7	31.2	39.3	
	4. やや欠ける(悪い)	9.2	10.0	8.4	6.0	11.0	10.4	
	5. かなり欠ける(悪い)	2.8	3.1	2.5	1.5	3.3	3.4	
	6. まったく欠ける(悪い)	2.5	3.1	2.0	3.0	1.8	2.9	
⑥ 男性(あるいは女性)としての魅力	1. とてもある(よい)	6.0	8.0	3.8	8.3	6.7	3.2	
	2. かなりある(よい)	9.4	10.9	7.6	10.1	11.1	6.8	
	3. ややある(よい)	34.2	34.3	34.1	35.8	34.5	32.5	
	4. やや欠ける(悪い)	28.1	26.0	30.4	22.5	29.0	32.2	
	5. かなり欠ける(悪い)	11.1	9.3	13.2	10.9	10.2	12.3	
	6. まったく欠ける(悪い)	11.2	11.5	10.9	12.4	8.5	13.0	
⑦ 数学の成績	1. とてもある(よい)	10.0	12.6	7.2	13.6	11.2	5.6	
	2. かなりある(よい)	14.8	18.2	11.1	19.3	13.8	11.9	
	3. ややある(よい)	24.1	24.5	23.6	27.4	21.5	23.7	
	4. やや欠ける(悪い)	22.6	18.9	26.7	21.0	22.2	24.6	
	5. かなり欠ける(悪い)	14.7	13.0	16.6	9.1	15.1	19.2	
	6. まったく欠ける(悪い)	13.8	12.8	14.8	9.6	16.2	15.0	

質問項目	全体	性別		学年別			
		男子	女子	1年	2年	3年	
9 ⑧ 英語の成績	1. とてもある(よい)	8.6	10.0	7.1	12.3	10.5	3.4
	2. かなりある(よい)	15.4	15.3	15.4	21.0	16.4	9.2
	3. ややある(よい)	23.4	22.8	24.0	27.4	23.6	19.5
	4. やや欠ける(悪い)	22.4	19.8	25.3	20.0	21.9	24.9
	5. かなり欠ける(悪い)	14.7	15.6	13.8	9.9	11.6	22.4
	6. まったく欠ける(悪い)	15.5	16.5	14.4	9.4	16.0	20.6
あなたが将来、結婚して親になったとしたら、あなたはあなたのお父さん(女子はお母さん)のような父親(母親)になりたいと思いますか。							
10	1. とてもなりたいと思う	16.1	13.8	18.5	21.4	17.8	9.6
	2. わりとなりたいと思う	27.4	26.2	28.8	30.0	27.5	24.9
	3. どちらともいえない	35.4	36.4	34.3	35.8	33.7	36.8
	4. あまりなりたいたと思わない	13.1	14.4	11.6	7.9	13.2	17.6
	5. 絶対なりたくない	8.0	9.2	6.8	4.9	7.8	11.1
もし、あなたが生まれ変わるとしたら、もう一度、いまの自分の家の子として生まれたいと思いますか。							
11	1. とてもそう思う	23.8	22.2	25.5	34.8	21.6	16.0
	2. わりとそう思う	21.4	21.0	21.9	21.0	23.4	19.8
	3. どちらともいえない	31.8	30.9	32.8	29.3	30.3	35.5
	4. あまりそう思わない	14.0	16.9	10.8	11.0	14.3	16.5
	5. ぜんぜんそう思わない	9.0	9.0	9.0	3.9	10.4	12.2
中学生になって、あなたの両親は、あなたへの接し方がそれ以前と変わってきたような気がしますか。							
12 ① やさしくなった	1. とてもそうなった	3.3	3.0	3.7	5.0	3.0	2.2
	2. わりとそうなった	19.3	18.9	19.7	23.3	18.6	16.5
	3. あまりそうならない	56.0	55.9	56.0	51.2	55.9	60.1
	4. ぜんぜんそうならない	21.4	22.2	20.6	20.5	22.5	21.2
② 子どもの意見を聞いてくれるようになった	1. とてもそうなった	9.6	7.5	11.8	13.2	10.4	5.6
	2. わりとそうなった	38.2	39.2	37.2	40.4	36.9	37.5
	3. あまりそうならない	37.7	36.5	39.0	32.0	38.9	41.5
	4. ぜんぜんそうならない	14.5	16.8	12.0	14.4	13.8	15.4
③ 何も言わなくなった(口出しをしなくなった)	1. とてもそうなった	3.7	4.5	2.7	3.7	3.9	3.3
	2. わりとそうなった	25.6	26.6	24.2	23.0	25.1	28.3
	3. あまりそうならない	42.2	40.8	44.0	42.4	45.7	38.7
	4. ぜんぜんそうならない	28.5	28.1	29.1	30.9	25.3	29.7
④ 信頼してくれるようになった	1. とてもそうなった	6.4	5.8	7.0	7.3	8.0	3.8
	2. わりとそうなった	38.3	36.4	40.3	37.5	38.5	38.8
	3. あまりそうならない	41.7	43.4	40.0	42.1	41.1	42.2
	4. ぜんぜんそうならない	13.6	14.4	12.7	13.1	12.4	15.2
⑤ おとな対おとなの話をするようになった	1. とてもそうなった	4.9	4.3	5.6	5.1	5.7	4.0
	2. わりとそうなった	26.4	24.9	28.0	24.7	28.8	25.5
	3. あまりそうならない	46.0	47.5	44.3	43.4	44.8	49.2
	4. ぜんぜんそうならない	22.7	23.3	22.1	26.8	20.7	21.3
⑥ あなたに責任をもたせることが多くなった	1. とてもそうなった	10.3	9.6	11.1	10.6	11.5	8.8
	2. わりとそうなった	43.3	41.1	45.8	43.1	42.3	44.5
	3. あまりそうならない	36.4	37.7	34.9	35.4	37.3	36.3
	4. ぜんぜんそうならない	10.0	11.6	8.2	10.9	8.9	10.4
⑦ いっしょにいることが少なくなった	1. とてもそうなった	15.3	16.8	13.6	15.5	15.2	15.2
	2. わりとそうなった	33.9	35.5	32.1	33.9	33.3	34.6
	3. あまりそうならない	33.2	33.8	32.5	31.1	33.3	35.0
	4. ぜんぜんそうならない	17.6	13.9	21.8	19.5	18.2	15.2

● 資料 調査票見本および集計表(生徒用)

質問項目		全体	性別		学年別			
			男子	女子	1年	2年	3年	
12	⑧ 期待をかけるようになった	1. とてもそうなった	10.6	11.1	10.1	10.8	12.4	8.7
		2. わりとそうなった	35.6	35.4	36.0	36.3	36.0	34.7
		3. あまりそうならない	41.0	40.9	40.9	39.9	37.9	45.0
		4. ぜんぜんそうならない	12.8	12.6	13.0	13.0	13.7	11.6
	⑨ 口やかましくなった	1. とてもそうなった	15.0	14.6	15.4	12.6	13.6	18.6
		2. わりとそうなった	26.0	26.1	26.0	23.1	26.0	28.7
		3. あまりそうならない	41.9	43.5	40.1	43.2	41.4	41.3
		4. ぜんぜんそうならない	17.1	15.8	18.5	21.1	19.0	11.4
	⑩ きびしくなった	1. とてもそうなった	10.8	10.4	11.4	11.3	10.2	11.2
		2. わりとそうなった	29.9	32.3	27.2	32.3	28.8	28.8
		3. あまりそうならない	44.9	43.7	46.1	39.9	45.4	48.8
		4. ぜんぜんそうならない	14.4	13.6	15.3	16.5	15.6	11.2
13	省 略							
14	1) いまのところ、お父さんとの間はうまくいっていますか							
		1. とてもうまくいっている	28.0	26.6	29.4	34.9	30.1	19.4
		2. かなりうまくいっている	26.5	28.2	24.7	28.1	28.3	23.2
		3. ややうまくいっている	32.0	33.0	30.8	31.9	25.9	38.4
		4. ややうまくいっていない	5.7	4.2	7.4	2.3	7.4	7.0
		5. あまりうまくいっていない	4.1	4.2	4.1	1.0	4.6	6.5
		6. ぜんぜんうまくいっていない	3.7	3.8	3.6	1.8	3.7	5.4
15	2)、3) 省 略							
16	お母さんとの間は、うまくいっていますか。							
		1. とてもうまくいっている	33.6	26.5	41.2	40.2	36.7	24.0
		2. かなりうまくいっている	30.5	30.8	30.2	31.7	28.6	31.7
		3. ややうまくいっている	28.7	33.9	22.9	24.4	27.3	34.0
		4. ややうまくいっていない	4.5	5.4	3.6	2.5	4.6	6.3
		5. あまりうまくいっていない	1.2	1.5	1.0	0.2	1.3	2.0
		6. ぜんぜんうまくいっていない	1.5	1.9	1.1	1.0	1.5	2.0
17	あなたは、以下のような面で、お父さんの力を越えていると思いますか。 あてはまるところに○をつけてください。							
	① 体 力	1. ずっと越えられないだろう	18.9	6.1	33.3	17.3	19.5	19.6
		2. とても越えられないが25歳ぐらいになれば越えられる	9.5	8.0	11.3	12.0	8.8	8.1
		3. とても越えられないが20歳ぐらいになれば越えられる	14.9	15.3	14.6	17.0	13.6	14.4
		4. とても越えられないが高校生ぐらいになれば越えられる	34.0	43.4	23.4	38.8	35.4	28.4
		5. このごろ越えた	11.2	12.5	9.5	7.8	11.8	13.5
		6. 中学生になって越えた	8.8	11.6	5.6	3.8	8.1	14.0
		7. 小学校高学年のころ越えた	2.7	3.1	2.3	3.3	2.8	2.0
	② 英語の力	1. ずっと越えられないだろう	12.0	9.4	14.9	12.3	11.9	11.8
		2. とても越えられないが25歳ぐらいになれば越えられる	5.0	4.2	5.8	7.0	5.1	3.2
		3. とても越えられないが20歳ぐらいになれば越えられる	9.4	9.3	9.6	8.8	10.1	9.3
		4. とても越えられないが高校生ぐらいになれば越えられる	31.8	31.6	32.1	38.1	31.3	26.4
		5. このごろ越えた	17.3	18.4	16.0	14.8	17.0	19.9
		6. 中学生になって越えた	21.9	23.9	19.6	14.0	23.1	27.8
		7. 小学校高学年のころ越えた	2.6	3.2	2.0	5.0	1.5	1.6
	③ 人とのつきあい方	1. ずっと越えられないだろう	15.5	14.2	17.1	14.3	13.3	18.9
		2. とても越えられないが25歳ぐらいになれば越えられる	18.0	19.7	16.1	17.9	16.4	19.6
		3. とても越えられないが20歳ぐらいになれば越えられる	24.2	24.7	23.5	23.7	25.1	23.6
		4. とても越えられないが高校生ぐらいになれば越えられる	22.7	22.0	23.4	23.5	24.7	20.1
		5. このごろ越えた	9.3	8.9	9.8	8.4	11.1	8.2
		6. 中学生になって越えた	5.4	5.0	5.8	4.8	5.8	5.5
7. 小学校高学年のころ越えた		4.9	5.5	4.3	7.4	3.6	4.1	

● 資料 調査票見本および集計表(生徒用)

質問項目	全体	性別		学年別			
		男子	女子	1年	2年	3年	
③ 人とのつきあい方	1. ずっと越えられないだろう	15.3	13.5	17.4	16.6	12.8	16.8
	2. とても越えられないが25歳ぐらいになれば越えられる	16.2	16.9	15.5	15.6	17.0	15.9
	3. とても越えられないが20歳ぐらいになれば越えられる	24.8	24.4	25.3	27.0	25.2	22.5
	4. とても越えられないが高校生ぐらいになれば越えられる	25.5	25.5	25.0	22.7	29.5	23.4
	5. このごろ越えた	9.2	10.0	8.4	8.8	7.3	11.6
	6. 中学生になって越えた	5.4	5.6	5.3	4.3	5.3	6.6
	7. 小学校高学年のころ越えた	3.6	4.1	3.1	5.0	2.9	3.2
④ 社会常識	1. ずっと越えられないだろう	13.7	11.1	16.6	12.9	11.4	16.9
	2. とても越えられないが25歳ぐらいになれば越えられる	25.8	25.8	25.7	28.9	23.9	24.9
	3. とても越えられないが20歳ぐらいになれば越えられる	29.6	27.2	32.3	27.0	32.1	29.2
	4. とても越えられないが高校生ぐらいになれば越えられる	20.8	24.5	16.8	22.3	21.4	18.9
	5. このごろ越えた	6.2	6.9	5.4	5.7	6.6	6.3
	6. 中学生になって越えた	2.9	3.3	2.4	2.5	3.5	2.7
	7. 小学校高学年のころ越えた	1.0	1.2	0.8	0.7	1.1	1.1
⑤ がんばる力	1. ずっと越えられないだろう	15.1	13.6	16.5	14.6	12.8	17.9
	2. とても越えられないが25歳ぐらいになれば越えられる	15.9	14.5	17.5	17.5	15.4	14.9
	3. とても越えられないが20歳ぐらいになれば越えられる	17.7	18.4	16.9	16.5	18.3	18.1
	4. とても越えられないが高校生ぐらいになれば越えられる	31.0	31.5	30.5	32.4	33.2	27.4
	5. このごろ越えた	10.8	10.9	10.8	10.6	9.7	12.2
	6. 中学生になって越えた	6.1	7.3	4.9	4.2	7.7	6.3
	7. 小学校高学年のころ越えた	3.4	3.8	2.9	4.2	2.9	3.2
⑥ 数学の力	1. ずっと越えられないだろう	7.9	6.3	9.7	9.2	9.2	5.4
	2. とても越えられないが25歳ぐらいになれば越えられる	6.1	5.8	6.2	6.9	5.9	5.4
	3. とても越えられないが20歳ぐらいになれば越えられる	9.7	10.5	8.9	11.4	9.2	8.8
	4. とても越えられないが高校生ぐらいになれば越えられる	31.6	30.1	33.4	36.0	31.4	27.8
	5. このごろ越えた	18.3	17.2	19.7	15.4	19.1	20.2
	6. 中学生になって越えた	18.6	20.9	15.9	10.4	19.3	25.2
	7. 小学校高学年のころ越えた	7.8	9.2	6.2	10.7	5.9	7.2
⑦ 社会についての見方	1. ずっと越えられないだろう	15.5	11.2	20.3	15.7	14.2	16.6
	2. とても越えられないが25歳ぐらいになれば越えられる	27.9	27.4	28.3	25.6	30.4	27.2
	3. とても越えられないが20歳ぐらいになれば越えられる	30.5	30.6	30.6	33.3	27.0	31.9
	4. とても越えられないが高校生ぐらいになれば越えられる	18.1	21.7	14.1	19.7	20.6	14.2
	5. このごろ越えた	4.2	4.5	3.8	2.5	3.8	6.1
	6. 中学生になって越えた	2.6	3.1	2.1	2.0	3.1	2.7
	7. 小学校高学年のころ越えた	1.2	1.5	0.8	1.2	0.9	1.3
⑧ お金をかせぐ力	1. ずっと越えられないだろう	14.9	10.4	19.9	13.4	15.4	15.7
	2. とても越えられないが25歳ぐらいになれば越えられる	39.3	38.4	40.3	41.4	38.8	38.2
	3. とても越えられないが20歳ぐらいになれば越えられる	32.7	35.6	29.4	29.5	34.1	34.1
	4. とても越えられないが高校生ぐらいになれば越えられる	9.6	11.6	7.4	10.6	9.5	8.7
	5. このごろ越えた	1.5	1.6	1.5	2.2	1.1	1.3
	6. 中学生になって越えた	1.2	1.4	1.0	1.7	1.1	0.9
	7. 小学校高学年のころ越えた	0.8	1.0	0.5	1.2	0.0	1.1
次のようなとき、お父さんに相談したら、役に立つ助言をしてくれると思いますか。							
① 仮に、部活動をやめたくなったとき	1. とても役立つ	15.2	16.4	13.8	21.3	16.9	7.9
	2. かなり役立つ	20.0	21.5	18.2	25.3	21.0	14.2
	3. やや役立つ	30.9	29.9	32.0	33.4	26.7	33.0
	4. あまり役立つたない	23.9	21.4	26.9	14.5	25.6	30.7
	5. まったく役立つたない	10.0	10.8	9.1	5.5	9.8	14.2

質問項目	全体	性別		学年別				
		男子	女子	1年	2年	3年		
19	② 勉強の仕方がわからなくなったとき	1. とても役立つ	21.5	20.0	23.0	34.9	21.5	9.2
		2. かなり役立つ	18.4	19.1	17.6	23.0	17.6	15.1
		3. やや役立つ	26.5	26.4	26.8	21.3	26.1	31.7
		4. あまり役立たない	22.4	23.6	21.0	15.5	23.7	27.3
		5. まったく役立たない	11.2	10.9	11.6	5.3	11.1	16.7
	③ 進学したい高校を決めるとき	1. とても役立つ	24.0	23.8	24.1	34.6	26.3	12.0
		2. かなり役立つ	30.7	31.6	29.9	32.8	33.1	26.4
		3. やや役立つ	29.5	27.1	32.1	24.0	26.3	37.7
		4. あまり役立たない	11.0	12.3	9.5	6.3	9.3	16.9
		5. まったく役立たない	4.8	5.2	4.4	2.3	5.0	7.0
	④ 高校を卒業してからの進路を決めるとき	1. とても役立つ	27.3	28.3	26.0	34.9	32.4	15.1
		2. かなり役立つ	31.4	31.4	31.5	33.7	28.6	32.4
		3. やや役立つ	27.5	25.7	29.6	23.7	26.5	32.0
		4. あまり役立たない	9.2	10.3	8.0	5.2	8.2	13.7
		5. まったく役立たない	4.6	4.3	4.9	2.5	4.3	6.8
⑤ つとめ先を決めるとき	1. とても役立つ	31.5	32.9	29.9	39.4	36.2	19.6	
	2. かなり役立つ	32.5	32.7	32.1	33.1	28.9	35.5	
	3. やや役立つ	24.2	22.4	26.2	21.1	24.7	26.4	
	4. あまり役立たない	8.0	8.8	7.2	4.7	6.7	12.4	
	5. まったく役立たない	3.8	3.2	4.6	1.7	3.5	6.1	
⑥ 結婚する相手を決めるとき	1. とても役立つ	13.0	12.6	13.3	16.1	15.8	7.4	
	2. かなり役立つ	18.5	18.8	18.3	20.6	19.9	15.2	
	3. やや役立つ	32.8	32.1	33.5	35.9	30.1	32.4	
	4. あまり役立たない	23.1	23.1	23.2	20.1	22.8	26.3	
	5. まったく役立たない	12.6	13.4	11.7	7.3	11.4	18.7	
それでは、お母さんの助言はどうでしょうか。								
20	① 仮に、部活動をやめなくなったとき	1. とても役立つ	21.7	19.6	24.0	31.9	21.8	12.6
		2. かなり役立つ	26.6	24.0	29.7	30.1	27.9	22.2
		3. やや役立つ	30.2	31.1	29.0	25.6	29.4	34.9
		4. あまり役立たない	14.7	16.6	12.6	8.7	14.6	20.2
		5. まったく役立たない	6.8	8.7	4.7	3.7	6.3	10.1
	② 勉強の仕方がわからなくなったとき	1. とても役立つ	16.2	16.2	16.2	23.3	17.4	8.5
		2. かなり役立つ	20.5	20.5	20.6	27.5	20.7	14.1
		3. やや役立つ	31.4	31.3	31.5	27.9	32.1	33.8
		4. あまり役立たない	23.3	22.8	23.8	16.3	22.2	30.6
		5. まったく役立たない	8.6	9.2	7.9	5.0	7.6	13.0
	③ 進学したい高校を決めるとき	1. とても役立つ	27.1	23.5	31.1	38.4	29.5	14.5
		2. かなり役立つ	32.8	31.0	34.9	33.5	35.8	29.1
		3. やや役立つ	30.6	33.8	27.1	23.1	25.5	42.5
		4. あまり役立たない	7.0	8.4	5.3	4.0	6.6	10.1
		5. まったく役立たない	2.5	3.3	1.6	1.0	2.6	3.8
④ 高校を卒業してからの進路を決めるとき	1. とても役立つ	26.6	22.3	31.4	35.6	29.6	15.5	
	2. かなり役立つ	34.2	31.5	37.2	35.7	36.9	29.8	
	3. やや役立つ	29.1	33.2	24.5	23.0	23.7	40.1	
	4. あまり役立たない	7.0	8.8	5.0	4.7	7.0	9.2	
	5. まったく役立たない	3.1	4.2	1.9	1.0	2.8	5.4	
⑤ つとめ先を決めるとき	1. とても役立つ	27.1	21.8	32.8	37.3	29.3	15.4	
	2. かなり役立つ	30.8	27.7	34.3	31.1	32.9	28.4	
	3. やや役立つ	29.9	34.6	24.6	25.2	26.3	37.8	
	4. あまり役立たない	9.5	12.0	6.8	5.4	9.8	13.0	
	5. まったく役立たない	2.7	3.9	1.5	1.0	1.7	5.4	

● 資料 調査票見本および集計表(生徒用)

質 問 項 目		全体	性 別		学 年 別			
			男子	女子	1年	2年	3年	
20	⑥ 結婚する相手を決めるとき	1. とても役立つ	22.0	16.9	27.7	28.7	23.1	14.8
		2. かなり役立つ	23.5	22.1	25.1	23.0	26.6	20.7
		3. やや役立つ	30.5	32.3	28.3	32.2	27.6	31.9
		4. あまり役立たない	15.7	18.2	12.9	11.9	14.6	20.2
		5. まったく役立たない	8.3	10.5	6.0	4.2	8.1	12.4
あなたは、どんな中学生ですか。								
21	① 勉強の成績	1. とても得意	2.7	4.3	1.0	2.7	3.7	1.8
		2. かなり得意	7.1	7.4	6.8	7.7	8.0	5.6
		3. やや得意	31.5	35.8	26.8	38.1	29.5	27.6
		4. やや苦手	33.5	29.0	38.6	32.3	34.6	33.4
		5. かなり苦手	15.0	13.7	16.2	12.7	13.6	18.5
		6. とても苦手	10.2	9.8	10.6	6.5	10.6	13.1
	② スポーツ	1. とても得意	13.9	16.9	10.6	15.8	14.4	11.6
		2. かなり得意	17.3	18.2	16.4	16.0	21.3	14.3
		3. やや得意	36.6	40.9	31.5	37.3	36.5	35.9
		4. やや苦手	18.8	15.3	22.8	19.5	17.2	19.9
		5. かなり苦手	7.6	3.7	11.9	6.2	6.7	9.8
		6. とても苦手	5.8	5.0	6.8	5.2	3.9	8.5
	③ やる気	1. とてもある	9.4	11.0	7.7	11.8	10.8	5.8
		2. かなりある	20.3	21.6	18.8	24.6	20.7	16.0
		3. ややある	45.0	42.0	48.2	46.9	42.8	45.5
		4. ややない	15.7	14.8	16.7	11.8	15.8	19.2
		5. あまりない	5.8	5.8	5.9	3.2	5.8	8.2
		6. まったくない	3.8	4.8	2.7	1.7	4.1	5.3
	④ 異性からの人気	1. とてもある	5.2	8.3	1.6	5.1	7.0	3.4
		2. かなりある	3.6	4.1	3.1	5.3	4.6	1.1
		3. ややある	22.3	22.4	22.0	20.5	27.5	18.5
		4. ややない	21.3	18.1	24.8	21.2	21.3	21.4
		5. あまりない	17.2	15.5	19.2	15.4	16.4	19.6
		6. まったくない	30.4	31.6	29.3	32.5	23.2	36.0

単位：パーセント

お母さん用 (お母さんがご記入ください)

① あなたが、いま用事で**3日間**家をあけたとします。残ったご家族は、次のような点での程度困ると思いますか。①から⑧のそれぞれについて、あなたのお気持ちにあてはまる場所に○をつけてください。

	とても困る だろう	かなり困る だろう	少し困るが 何とかやって いこうだろう	あまり困らない だろう	ぜんぜん困らない だろう
① 夫の着るもの……………	3.7	4.3	42.4	29.9	19.7
② 毎日の食事……………	11.9	16.9	48.7	15.4	7.1
③ そうじ、洗たく……………	10.6	17.9	46.5	17.5	7.5
④ 子どもの着るもの……………	5.3	9.1	41.2	25.6	18.8
	とても そう思う	かなり そう思う	多少 そう思う	あまり そう 思わない	ぜんぜん そう 思わない
⑤ 子どもの話し相手がいなくなる……………	6.3	12.0	41.8	30.2	9.7
⑥ 子どもの勉強に気を配ってやる 人がいなくなる……………	3.6	9.2	29.3	39.2	18.7
⑦ 家庭の中がさびしくなる……………	16.7	23.2	42.9	13.4	3.8
⑧ 夫の仕事(商売など)を助ける 人がいなくなる……………	7.6	6.5	17.9	27.9	40.1

② では、**1週間**ならどうでしょうか。

	とても困る だろう	かなり困る だろう	少し困るが 何とかやって いこうだろう	あまり困らない だろう	ぜんぜん困らない だろう
① 夫の着るもの……………	15.0	21.4	37.3	16.7	9.6
② 毎日の食事……………	29.1	27.2	31.4	8.1	4.2
③ そうじ、洗たく……………	24.5	26.0	35.9	9.3	4.3
④ 子どもの着るもの……………	16.4	19.7	37.0	16.5	10.4
	とても そう思う	かなり そう思う	多少 そう思う	あまり そう 思わない	ぜんぜん そう 思わない
⑤ 子どもの話し相手がいなくなる……………	13.9	25.6	37.4	17.8	5.3
⑥ 子どもの勉強に気を配ってやる 人がいなくなる……………	8.2	17.8	34.6	27.1	12.3
⑦ 家庭の中がさびしくなる……………	25.1	30.5	33.1	9.2	2.1
⑧ 夫の仕事(商売など)を助ける 人がいなくなる……………	10.7	10.5	18.7	27.4	32.7

3 お宅では次のようなことを、お子さんがやっていますか。

	いつも 親がしている	ほとんど 親がしている	ほとんど 子どもがする	いつも 子どもがしている
① 机の上のかたづけ……………	1.1	12.8	51.4	34.7
② 部屋のそうじ……………	15.2	41.8	31.3	11.7
③ 自分の分の食器のあとかたづけ…	20.2	45.3	20.9	13.6
④ 耳の穴のそうじ……………	19.8	24.2	22.6	33.4
⑤ 焼魚の身をむしること……………	2.4	6.5	31.4	59.7
⑥ 下着の洗たく……………	60.4	33.6	3.9	2.1
⑦ 運動着の洗たく……………	58.9	32.9	5.6	2.6
⑧ 制服の手入れ (ボタンつけやほころび直しなど) ……	50.5	33.9	10.4	5.2
⑨ ふとんを干すこと……………	57.1	34.5	5.8	2.6

4 お子さんと次のようなことを話すことが、どれくらいありますか。

	しょっちゅう 話して いる	わりと 話して いる	たまに 話して いる	あまり 話して いない	ほとんど 話して いない	まったく 話して いない
① いまヒット中の音楽……………	3.4	20.6	44.8	16.2	9.1	5.9
② 洋服の趣味やセンス……………	4.5	26.8	43.9	14.3	7.1	3.4
③ テレビ、ラジオで話題のギャグ……………	6.3	24.3	42.3	16.7	6.8	3.6
④ 学校でのできごと……………	20.4	40.9	29.0	6.2	2.8	0.7
⑤ プロ野球などのうわさ……………	11.6	20.2	25.7	15.9	12.2	14.4
⑥ お子さんの友だち関係……………	13.7	42.3	35.1	6.7	1.9	0.3
⑦ 異性とのつきあい……………	2.1	6.8	17.1	23.4	20.0	30.6
⑧ 卒業後の進路(高校進学など)……………	9.4	27.9	45.6	9.9	4.0	3.2
⑨ 将来の夢や希望……………	5.6	24.8	45.0	17.0	5.1	2.5
⑩ 小さいころの思い出……………	7.4	29.9	51.1	9.1	2.0	0.5
⑪ 父親の仕事……………	6.8	22.9	42.8	18.7	6.1	2.7
⑫ お子さんの勉強や成績のこと……………	11.6	44.5	37.3	5.2	1.1	0.3
⑬ 社会的な事件(政治、経済、戦争など)…	2.7	21.0	46.5	18.8	7.8	3.2
⑭ 性について……………	0.9	6.5	22.7	33.1	18.4	18.4

5 あなたは次のようなことを、お子さんが何歳ぐらいまで言っていましたか。

	言った ことは ない	小学校 1,2年まで 言った	小学校 3,4年まで 言った	小学校 5,6年まで 言った	中学校 1年まで 言った	いまも 言っ て いる
① 朝、早く起きなさい……………	7.5	5.6	8.5	16.4	7.3	54.7
② 忘れ物をしないようにしなさい……………	3.3	7.0	12.2	25.7	10.0	41.8
③ 人に会ったらあいさつをしなさい……………	3.7	10.5	18.9	25.4	8.3	33.2
④ 友だちと仲よくしなさい……………	9.8	13.5	17.8	20.2	5.8	32.9
⑤ 言葉づかいに気をつけなさい……………	6.4	4.3	7.9	15.5	6.5	59.4
⑥ 先生の言うことをよく聞きなさい……………	4.5	11.4	14.7	18.2	7.4	43.8
⑦ 机のまわりをきちんとかたづけなさい……………	4.7	5.0	8.7	17.5	7.7	56.4
⑧ 危ないことはやめなさい……………	8.4	13.8	19.4	20.3	5.4	32.7
⑨ 物を大切にしなさい……………	4.1	8.3	10.1	15.1	5.6	56.8
⑩ テレビばかり見てはいけません……………	6.8	2.7	6.8	17.5	9.7	56.5

6 お子さんは、あなたの次のような面をどう評価しているでしょうか。

	とても ある (よい)	かなり ある (よい)	やや ある (よい)	やや 欠ける (悪い)	かなり 欠ける (悪い)	まったく 欠ける (悪い)
① 服装のセンス……………	5.4	14.8	56.5	16.7	3.5	3.1
② 女性としての魅力……………	2.9	9.5	54.5	23.2	4.9	5.0
③ 専門的な知識……………	4.1	13.6	48.6	23.5	5.7	4.5
④ 料理や裁縫などの腕前……………	12.7	23.5	43.7	13.8	3.8	2.5
⑤ 子どもへの愛情……………	23.0	36.9	32.9	5.8	0.9	0.5
⑥ 社会人としての教養……………	6.3	22.5	53.5	13.9	2.5	1.3

7 それでは、お子さんについて、どうお感じですか。

	とても ある (よい)	かなり ある (よい)	やや ある (よい)	やや 欠ける (悪い)	かなり 欠ける (悪い)	まったく 欠ける (悪い)
① 性 格	18.2	31.1	43.1	6.5	0.7	0.4
② 健 康	34.2	29.9	28.3	7.0	0.5	0.1
③ 生活態度	8.6	23.7	44.3	19.5	2.8	1.1
④ 勉強に対する意欲	6.2	16.0	33.2	31.4	8.6	4.6
⑤ 友だちづきあい	21.3	31.9	39.0	6.3	1.0	0.5
⑥ 男性(あるいは女性)としての魅力	5.6	17.3	52.4	20.9	2.0	1.8
⑦ 数学の成績	7.7	16.8	31.5	24.4	12.1	7.5
⑧ 英語の成績	6.8	16.4	32.3	24.6	12.6	7.3

8 お子さんは将来、あなたのような母親になろう(あるいは、あなたのような人と結婚したい)と思っているでしょうか。

とても そう 思っている	わりと そう 思っている	どちらとも いえない	あまり そう 思っていない	絶対 そう 思っていない
3.0	15.2	61.5	16.1	4.2

9 あなたは、あなたご自身をどんな母親だと思っていますか。

	A	絶対 A	まあ A	まあ B	絶対 B	B
① 健康的	26.8	56.1	15.3	1.8	...	体が弱い
② 頼りになる	17.0	66.7	15.1	1.2	...	頼りない
③ 仕事熱心	35.4	54.9	9.1	0.6	...	なまけもの
④ やさしい	15.8	56.4	25.0	2.8	...	きびしい
⑤ 口うるさい	15.8	54.6	27.1	2.5	...	放任的
⑥ 心が暖かい	25.5	62.2	12.1	0.2	...	心が冷たい
⑦ やる気がある	30.6	59.1	9.6	0.7	...	やる気がない
⑧ 尊敬できる	11.3	64.1	23.4	1.2	...	けいべつしたい
⑨ 思いやりがある	28.3	58.5	12.6	0.6	...	自分勝手
⑩ 教育熱心	8.7	59.3	30.2	1.8	...	無関心

10 それでは、あなたが中学生ぐらいのころ、あなたのお母さんはどんなタイプの人でしたか。

	A	絶対 A	まあ A	まあ B	絶対 B	B
① 健康的……………	41.3	41.4	11.4	5.9	…体が弱い	
② 頼りになる……………	36.4	49.1	11.6	2.9	…頼りない	
③ 仕事熱心……………	60.4	33.0	5.9	0.7	…なまけもの	
④ やさしい……………	33.5	46.3	16.4	3.8	…きびしい	
⑤ 口うるさい……………	13.9	44.2	35.1	6.8	…放任的	
⑥ 心が暖かい……………	38.7	50.7	9.9	0.7	…心が冷たい	
⑦ やる気がある……………	47.2	44.4	7.7	0.7	…やる気がない	
⑧ 尊敬できる……………	36.6	50.1	12.4	0.9	…けいべつしたい	
⑨ 思いやりがある……………	40.9	47.5	10.3	1.3	…自分勝手	
⑩ 教育熱心……………	12.2	40.2	36.1	11.5	…無関心	

11 1) お子さんとの間は、うまくいっていますか。

	とても うまく いっている	かなり うまく いっている	やや うまく いっている	やや うまく いっていない	あまり うまく いっていない	ぜんぜん うまく いっていない
	25.8	39.7	31.1	2.5	0.8	0.1

2) お子さんとの間は、いままでどうでしたか。

	とても うまく いっていた	かなり うまく いっていた	やや うまく いっていた	やや うまく いなかった	あまり うまく いなかった	ぜんぜん うまく いなかった
① 小学校低学年のころ……………	39.0	40.2	18.2	1.6	0.6	0.4
② 小学校高学年のころ……………	30.8	41.5	24.3	2.7	0.6	0.1
③ 中学生になったころ……………	25.4	37.8	31.3	3.5	1.7	0.3

3) これから先どうなると思いますか。

	とても うまく いけだらう	かなり うまく いけだらう	やや うまく いけだらう	やや うまく いけなだらう	あまり うまく いけなだらう	ぜんぜん うまく いけなだらう
① 高校へ入学するころ……………	15.2	34.2	44.6	3.6	2.1	0.3
② 高校を卒業するころ……………	13.5	35.8	44.3	4.6	1.6	0.2
③ 20歳ぐらいのころ……………	14.9	34.5	44.1	4.5	1.7	0.3
④ 結婚するころ……………	15.9	34.4	43.2	4.1	1.8	0.6

12 お子さんは、以下のような面で、あなたの力を越えていると思いますか。

	越えるだろう			越えた			
	すべて 越えそうに ない	25歳 ぐらいに なれば	20歳 ぐらいに なれば	高校生 ぐらいに なれば	このところ 越えた	中学生 になって	小学校 5、6年 のころ
① 体力	3.0	1.2	3.7	25.1	20.2	35.7	11.1
② 英語の力	3.7	0.6	2.1	27.8	18.7	43.7	3.4
③ 人とのつきあい方	7.9	17.3	23.7	25.5	9.1	10.4	6.1
④ 社会常識	6.2	19.7	30.4	29.0	5.8	7.4	1.5
⑤ がんばる力	6.3	7.7	10.9	39.9	11.6	17.7	5.9
⑥ 数学の力	3.9	0.5	1.7	30.0	19.9	31.0	13.0
⑦ 社会についての見方	5.5	19.0	29.5	31.4	5.0	7.8	1.5
⑧ お金をかせぐ力	6.5	44.2	39.7	6.2	1.2	1.9	0.5

13 これからいくつか仮定の質問をさせていただきます。

(a) あなたはもう一度生まれ変わる事ができたら、男に生まれたいですか。それとも女に生まれたいですか (○を一つつけてください)。

1. ぜひ男 13.9 2. できれば男 26.7 3. できれば女 31.2 4. ぜひ女 28.2

(b) もしもあなたのご主人が若い青年として、また、若いあなたの前に現れたとします。

あなたはその青年と結婚してみたいと思いますか (○を一つつけてください)。

1. ぜひ結婚したい 19.1 2. できれば結婚したい 22.1 3. まあ結婚してもよい 36.1
4. できれば結婚したくない 3.3 5. 絶対に結婚したくない 0.1

14 もし、もう一度人生やり直す事ができたら、あなたご自身の生き方としてどんな一生を送りたいですか (○を一つつけてください)。

- 夫と子どもにかこまれて専業主婦で暮らしたい 30.5
- 家庭で無難なくできる仕事(ピアノやお花の先生、洋裁の先生など)と家庭とを両立させて暮らしたい 23.3
- 先妻や子供がなまなまの仕事を家庭とを両立させて暮らしたい 9.2
- かなり専門的な職業(医師とか弁護士、画家、デザイナー、小説家)をもちながら、家庭と両立させて暮らしたい 12.3
- 夫と二人(兼業主婦がいてよい)自分たちのお店をやっていききたい 8.6
- 独身でもいいから、自分ご仕事を大事にする生き方をしたい 10.6

15 次に、いろいろな男性のタイプが書いてあります。もう一度結婚相手を選ぶとしたら、夫の条件として以下のようなことをどの程度考慮なさいますか。

	とても 大事に 考える	かなり 大事に 考える	やや 大事に 考える	はんぶん はんぶん	まあ 考えない	あまり 考えない	ぜんぜん 考えない
① 人柄のやさしさ	57.6	26.4	11.9	3.7	0.1	0.2	0.1
② 良い大学を卒業した	2.7	6.3	17.9	27.7	18.5	17.9	9.0
③ 家柄のよさ	2.8	3.9	15.0	26.5	20.4	20.8	10.6
④ 体の健康	67.6	21.4	8.7	1.8	0.1	0.3	0.1
⑤ たくましさ	40.4	25.0	20.1	10.9	1.9	1.3	0.4
⑥ 金銭的な豊かさ	18.3	23.2	34.8	17.6	2.6	3.1	0.4
⑦ 性的な魅力に富む	6.6	8.6	24.6	34.6	11.1	11.9	2.6
⑧ ハンサムぶり	4.0	3.8	18.9	40.1	13.7	14.5	5.0

16 結婚前後から現在までのあなたのしあわせ度を、年齢をおって7段階でお答えください。

	とても しあわせ	かなり しあわせ	まあ しあわせ	はんぶん はんぶん	まあ ふしあわせ	かなり ふしあわせ	とても ふしあわせ
① 結婚する前	19.2	17.6	38.5	19.4	3.0	1.3	1.0
② 結婚直後	20.9	20.7	38.5	14.6	2.9	1.0	1.4
③ 上のお子さんが生まれたころ	27.0	23.1	35.3	9.9	2.5	1.3	0.9
④ 上のお子さんが幼稚園のころ	23.9	21.1	38.7	11.5	2.0	1.6	1.2
⑤ 上のお子さんが小学校へ 入ったころ	23.0	21.6	38.1	12.2	2.1	1.3	1.7
⑥ 上のお子さんが中学校へ 入ったころ	21.6	22.5	39.6	12.3	1.6	1.4	1.0
⑦ 現 在	23.8	18.4	40.3	13.4	1.3	1.2	1.6

17 それでは、これから先、あなたのしあわせ度は、どうなると思いますか。

	とても しあわせ	かなり しあわせ	まあ しあわせ	はんぶん はんぶん	まあ ふしあわせ	かなり ふしあわせ	とても ふしあわせ
① これから5年後	15.6	17.7	45.4	18.5	1.8	0.4	0.6
② これから10年後	16.5	18.9	42.7	19.5	1.1	0.7	0.6
③ これから20年後	17.9	17.6	39.4	22.3	0.8	0.8	1.2

18 最後あなたについてうかがいます。母親、または妻としての **あなた** は、同じ年頃の女性と比べ、次のような力がある方だと思いますか。

	はるかにある	かなりある	ふつうぐらい	あまりない	ぜんぜんない
① 料理の腕前……………	4.4	18.4	61.6	14.2	1.4
② そうじの腕前……………	7.3	21.9	55.5	13.3	2.0
③ 服を作る腕前……………	4.7	12.9	34.5	33.1	14.8
④ 家計のきりもり……………	7.4	21.4	55.2	13.6	2.4
⑤ お子さんのしつけ……………	3.7	19.6	66.5	9.1	1.1
⑥ お子さんの教育……………	2.5	15.5	68.2	12.5	1.3

19 今後あなたはどんな生活を送っていくつもりですか。

1. このまま専業主婦としての生活を送る 29.3
2. 家庭を大事にしなが、パートなどへ出て働きたい 46.6
3. いずれフルタイムの仕事につきたい 5.2
4. このままフルタイムの仕事を続けたい 18.9

20 よろしかったら、あなたの最終学歴をお教えてください。

1. 中学卒 21.6
2. 高校卒 63.1
3. 短大卒 8.0
4. 大学卒 3.3
5. その他() 4.0

- 21 (a) 失礼ですが、あなたは現在満何歳におなりですか。満 (^{平均} 40.8) 歳
- (b) 現在のお子さんの数(2.25)人、いちばん上(15.5)歳、いちばん下(11.4)歳
- (c) この用紙をお持ち帰りになったお子さんの性別 (男 50.2 ・ 女 49.8)
- (d) ご主人はあなたより () 歳年上、または () 歳年下、または同年
- (e) あなたのお仕事
- | | | |
|----------------------------|----------------------|------------------------|
| 1. 主婦
35.9 | 2. パートで働いている
30.1 | 3. フルタイムで働いている
18.4 |
| 4. 家業(お店・工場)を手伝っている
9.5 | 5. その他 ()
6.1 | |

—これで終わりです。長い間どうもありがとうございました。このあと、ご主人にお答えいただく項目が続きますのでよろしくお願い申し上げます。—

お父さん用

(ご主人が
お答えください)

① はじめに、あなた(お父さん)の毎日のご生活について、おうかがいいたします。

(a) お住まいと仕事場とは離れた所にありますか。

あてはまる番号に○をつけてください。

1. 毎日、家から仕事場まで通っていく 85.3
2. 家で仕事をすることもあるし、外に出ていくこともある 6.1
3. 仕事場と家とは、いっしょである 6.6
4. 仕事のため、家族と別居している 2.0

(b) 通勤所要時間は、だいたいどのくらいですか。

0分	~30分	~60分	~1時間半以内	~2時間以内	~2時間半以内	それ以上
7.4	33.4	17.6	30.3	9.7	1.1	0.5

(c) 平日の帰宅時間は、決まっていますか。

毎日 決まっている	だいたい 決まっている	まあ 決まっている	あまり 決まっていない	まったく 決まっていない
9.6	31.7	20.2	26.7	11.8

それは、何時ごろですか？

午後・午前 時ごろ

(d) ふだんの日に、ご家族とごいっしょにお食事をなさることがどのくらいありますか。

	毎日いっしょに たべる	週に 4~5回	週に 2~3回	週に1回	ほとんどない
① 朝食	37.0	10.3	16.0	16.3	20.4
② 夕食	30.5	20.2	27.4	15.0	6.9

② お子さんと次のようなことを話すことが、どれくらいありますか。

	しょっちゅう 話している	わりと 話している	たまに 話している	あまり 話していない	ほとんど 話していない	まったく 話していない
① いまヒット中の音楽	1.9	6.1	27.5	25.4	20.2	18.9
② 洋服の趣味やセンス	1.5	5.1	24.2	30.0	18.9	20.3
③ テレビ、ラジオで話題のギャグ	3.3	12.2	38.2	22.7	11.8	11.8
④ 学校でのできごと	6.1	22.6	45.3	16.1	5.5	4.4
⑤ プロ野球などのうわさ	10.8	20.9	31.0	16.5	9.6	11.2
⑥ 友だち関係	3.8	18.8	41.1	22.1	8.3	5.9
⑦ 異性とのつきあい	0.3	3.1	14.4	26.0	23.7	32.5

	しょっちゅう 話して いる	わりと 話して いる	たまに 話して いる	あまり 話して いない	ほとんど 話して いない	まったく 話して いない
⑧ 卒業後の進路(高校進学など)……………	6.0	21.7	45.7	15.8	6.7	4.1
⑨ 将来の夢や希望……………	3.7	16.6	45.8	22.5	7.1	4.3
⑩ 小さいころの思い出……………	3.8	20.3	49.3	17.3	5.9	3.4
⑪ あなたの仕事……………	3.8	14.8	38.6	26.6	10.5	5.7
⑫ お子さんの勉強や成績のこと……………	7.1	26.1	49.2	12.9	3.0	1.7
⑬ 社会的な事件(政治、経済、戦争など)…	2.8	14.7	40.9	25.2	10.3	6.1
⑭ 性について……………	0.9	1.9	10.3	30.0	25.5	31.4

3 お子さんは、あなたを父親として、どう思っているとお感じですか。

	とても ある (よい)	かなり ある (よい)	やや ある (よい)	やや 欠ける (悪い)	かなり 欠ける (悪い)	まったく 欠ける (悪い)
① 服装のセンス……………	3.4	9.5	51.5	24.2	6.3	5.1
② 男性としての魅力……………	4.5	16.2	53.0	18.7	4.1	3.5
③ 専門的な知識……………	14.4	31.5	39.5	9.6	2.5	2.5
④ 仕事に対する意欲……………	25.0	42.9	27.4	3.6	0.3	0.8
⑤ 子どもへの愛情……………	20.6	36.6	34.6	6.0	1.1	1.1
⑥ 社会人としての教養……………	12.6	31.1	46.0	7.8	1.1	1.4

4 あなたは父親として、どんなタイプの方だとお感じですか。

	A	絶対 A	まあ A	まあ B	絶対 B	B
① 健康的……………	35.7	54.4	8.5	1.4	…体が弱い	
② 頼りになる……………	31.6	57.7	9.6	1.1	…頼りない	
③ 仕事熱心……………	49.6	45.2	4.7	0.5	…なまけもの	
④ やさしい……………	23.7	55.2	18.0	3.1	…きびしい	
⑤ 口うるさい……………	14.4	48.9	31.8	4.9	…放任的	
⑥ 心が暖かい……………	25.1	60.4	13.6	0.9	…心が冷たい	
⑦ やる気がある……………	39.4	54.0	6.0	0.6	…やる気がない	
⑧ 尊敬できる……………	21.4	62.5	14.5	1.6	…けいべつしたい	
⑨ 思いやりがある……………	26.6	58.3	13.5	1.6	…自分勝手	
⑩ 教育熱心……………	10.3	53.8	31.7	4.2	…無関心	

5 それでは、あなたのお父さんはあなたが中学生ぐらいのころ、どんなタイプの父親でしたか。

	A	絶対 A	まあ A	まあ B	絶対 B	B
① 健康的……………	42.0	45.3	9.5	3.2	…体が弱い	
② 頼りになる……………	30.3	53.1	14.2	2.4	…頼りない	
③ 仕事熱心……………	50.1	39.5	9.0	1.4	…なまけもの	
④ やさしい……………	19.5	45.6	24.9	10.0	…きびしい	
⑤ 口うるさい……………	11.9	39.2	37.1	11.8	…放任的	
⑥ 心が暖かい……………	23.0	57.4	18.0	1.6	…心が冷たい	
⑦ やる気がある……………	38.0	50.2	9.9	1.9	…やる気がない	
⑧ 尊敬できる……………	31.8	53.3	13.1	1.8	…けいべつしたい	
⑨ 思いやりがある……………	25.2	53.9	17.1	3.8	…自分勝手	
⑩ 教育熱心……………	13.1	40.6	34.5	11.8	…無関心	

6 お子さんは、以下のような面で、あなたの力を越えていると思いますか。

	ずっと 越えそうに ない	越えるだろう			このところ 越えた	越えた	
		25歳 ぐらいに なれば	20歳 ぐらいに なれば	高校生 ぐらいに なれば		中学生 になって	小学校 5、6年 のころ
① 体 力……………	18.2	6.9	15.6	40.8	8.3	8.9	1.3
② 英語の力……………	7.5	2.4	9.1	37.6	16.2	24.9	2.3
③ 人とのつきあい方……………	14.8	22.6	25.0	22.2	6.6	6.0	2.8
④ 社会常識……………	16.8	29.2	27.1	19.2	3.8	3.3	0.6
⑤ がんばる力……………	15.0	15.2	18.5	32.5	7.1	9.7	2.0
⑥ 数学の力……………	11.8	3.3	8.3	41.2	13.7	16.9	4.8
⑦ 社会についての見方……………	19.3	28.8	24.9	20.6	2.3	3.4	0.7
⑧ お金をかせぐ力……………	36.2	38.4	17.0	5.4	0.9	1.6	0.5

7 では、いまから考えると、**あなたのお父さん**は、どんなタイプの父親だったと思われますか。あなたが、中学生ぐらいのころを思い出して、お答えください。

- | | とても
そう | わりと
そう | まあ
そう | あまり
そうでない | まったく
そうでない |
|--|-----------|-----------|----------|--------------|---------------|
| ① 一度言い出したら、多少無理でもそのまま押し通してしまうガンコさがあった | 22.9 | 35.1 | 19.8 | 18.8 | 3.4 |
| ② 家庭のことには、ほとんど無関心で仕事一途であった | 12.2 | 26.5 | 27.7 | 26.2 | 7.4 |
| ③ 家族を力で圧倒するような強さがあった | 15.8 | 22.3 | 22.1 | 32.5 | 7.3 |
| ④ 家族から一目置かれるような高い見識をもっていた | 16.8 | 25.3 | 30.3 | 23.7 | 3.9 |
| ⑤ 子ばんのうで、よく子どもの話を聞いてくれるやさしさがあつた | 8.2 | 17.4 | 33.5 | 32.1 | 8.8 |
| ⑥ 子どもを一人前扱いし、何も言わずに見守るタイプであった | 9.6 | 25.4 | 32.4 | 27.1 | 5.5 |
| ⑦ 「自分の見方は絶対だ」と信念をもって子どもに押しつけることのできるタイプであった | 9.1 | 19.4 | 28.7 | 36.0 | 6.8 |
| ⑧ 男として、父として、常に体面を大事にして、いつもツツパツているところがあつた | 7.3 | 13.8 | 21.2 | 42.1 | 15.6 |

8 それでは、あなた自身はどんな父親ですか。

- | | とても
そう | わりと
そう | まあ
そう | あまり
そうでない | まったく
そうでない |
|---|-----------|-----------|----------|--------------|---------------|
| ① 一度言い出したら、多少無理でもそのまま押し通してしまうガンコさがある | 9.9 | 31.1 | 28.2 | 27.7 | 3.1 |
| ② 家庭のことには、ほとんど無関心で仕事一途である | 3.9 | 15.8 | 24.7 | 48.1 | 7.5 |
| ③ 家族を力で圧倒するような強さがある | 6.3 | 16.3 | 29.3 | 40.2 | 7.9 |
| ④ 家族から一目置かれるような高い見識をもっている | 8.5 | 24.3 | 37.7 | 26.0 | 3.5 |
| ⑤ 子ばんのうで、よく子どもの話を聞いてやるやさしさがある | 9.8 | 30.2 | 38.4 | 19.3 | 2.3 |
| ⑥ 子どもを一人前扱いし、何も言わずに見守るタイプである | 5.1 | 22.4 | 37.5 | 31.8 | 3.2 |
| ⑦ 「自分の見方は絶対だ」と信念をもって子どもに押しつけることのできるタイプである | 6.2 | 22.0 | 32.6 | 34.6 | 4.6 |
| ⑧ 男として、父として、常に体面を大事にして、いつもツツパツているところがある | 3.3 | 12.8 | 22.5 | 48.4 | 13.0 |

9 (a) これまで生きていらした道程を振り返って、あなたは、自分の人生にどのくらい満足されていらっしゃるでしょうか。

	とても満足	かなり満足	やや満足	どちらともいえない	やや不満	かなり不満	とても不満
① 仕事の面で	8.4	22.6	36.5	20.6	8.5	2.3	1.1
② 奥さまについて	16.6	30.0	31.3	15.2	4.9	0.9	1.1
③ お子さんについて	15.3	28.5	36.8	13.9	4.4	0.7	0.4

(b) では、満足されている方もそうでない方も、これまでの人生を振り返って、どんな気持ちをおもちですか。

	とても そう思う	まあ そう思う	どちらとも いえない	まあ そう思う	とても そう思う	
① 運がよかった	9.8	42.4	41.1	5.0	1.7	運が悪かった
② 家族に恵まれた	23.2	58.4	14.0	3.2	1.2	家族に恵まれなかった
③ 精一杯努力した	21.3	54.5	19.6	3.8	0.8	あまり努力しなかった
④ 時代がよかった	7.5	31.4	47.5	7.9	5.7	時代が悪かった
⑤ よい親に恵まれた	14.3	44.1	30.8	6.8	4.0	親に恵まれなかった
⑥ 友だちや先輩など、人間関係に恵まれた	13.7	47.4	31.7	5.8	1.4	人間関係に恵まれなかった
⑦ 自分に能力があった	4.5	32.5	53.0	7.6	2.4	自分に能力がなかった

(c) あなたは、以下のような面で、現在のあなたにどのくらい満足なさっておりますか。

	とても満足	かなり満足	やや満足	なんともいえない	やや不満	かなり不満	とても不満
① 住む地域	9.6	22.7	40.8	15.5	8.9	1.6	0.9
② 収入	3.4	10.7	32.1	25.0	19.9	5.4	3.5
③ 仕事(上の地位)	4.9	14.4	33.4	33.8	9.4	2.6	1.5
④ 最終学歴	5.5	10.6	21.0	29.7	19.9	7.1	6.2
⑤ 子ども	16.8	28.2	39.0	11.6	3.4	0.6	0.4
⑥ 住まい	12.0	24.2	36.8	14.5	9.3	1.6	1.6
⑦ 奥さま	18.4	30.7	31.4	13.0	4.2	0.7	1.6

10 あなたは、ふだんお宅にいて、次のような感じをもつことがありますか。

	まったく ない	たまに ある	ときどき ある	わりと ある	しょっちゅう ある
① 奥さんが自分に口やかましすぎる.....	17.1	40.8	29.1	8.6	4.4
② 仕事で疲れて帰っても、家では、くつろい だ気分になれない.....	36.1	31.9	17.2	10.8	4.0
③ 休みの日など、家族の中で自分ひとりが浮 き上がっているような気がする.....	58.5	22.4	14.3	3.6	1.2
④ いまの家庭には、自分がゆっくり好きなこ とのできる場がなく、きゅうくつだ.....	59.7	23.7	10.9	4.0	1.7
⑤ 家族は、自分が外で苦勞しているのをわか ってくれない.....	37.5	35.6	15.7	9.0	2.2
⑥ 子どもが、自分の手から離れていくような さびしさを感じる.....	35.6	37.3	20.1	4.7	2.3
⑦ 家族の中で、自分はまだ少し大切にされ尊 敬されてよいのではと思う.....	43.2	31.3	18.3	5.0	2.2
⑧ 仕事や家庭のわずらわしさから逃れて、何 日かひとり旅でもしたいと思う.....	39.2	38.3	15.3	4.0	3.2

11 よろしかったら、あなたの最終学歴をお教えてください。

1. 中学卒 22.1 2. 高校卒 46.7 3. 短大・専門学校卒 4.3
4. 大学卒 24.7 5. その他 (2.2)

12 あなたのお仕事は、次の内のどれにあてはまりますか。

1. 自営業 23.5 2. 課長などの管理職 15.7
3. 医師などの専門職 26.1 4. パイロットなどのセミ専門職 0.7
5. 会社員などのホワイト・カラー
0.9 6. 公務員 17.8
7. 教員 6.2 8. 販売などのセールス 1.3
9. 農業や漁業 3.2 10. その他 (4.6)

—これで終わりです。長い間どうもありがとうございました。—