

● 資料1 調査票見本

③ あなたの家での勉強（宿題もいれて）についてお聞きします。

① あなたはふだんの日（月～金曜日）どのくらい勉強していますか。

ほとんど
しない

1週間に
1～2日くらい
する

1週間に
3～4日くらい
する

ほとんど
毎日する

1 ————— 2 ————— 3 ————— 4

② あなたは、1日の勉強時間（宿題もいれて）はどのくらいですか。

ほとんど
しない

30分
以下

30分
くらい

1時間
くらい

1時間半
くらい

2時間
くらい

2時間半
くらい

3時間
くらい

3時間
以上

1 — 2 — 3 — 4 — 5 — 6 — 7 — 8 — 9

③ 自分の勉強部屋はありますか。

自分だけの
勉強部屋がある

きょうだいと
いっしょの勉強部屋がある

とくに
勉強部屋は
ない

1 ————— 2 ————— 3

④ 自分の勉強机がありますか。

自分だけの
勉強机がある

きょうだいといっしょの
勉強机がある

とくに
勉強机は
ない

1 ————— 2 ————— 3

④ お父さん・お母さんとあなたの勉強についてお聞きします。

① あなたは、お父さんやお母さんに勉強を見てもらうことがありますか。

毎日のように
ある

週に
何回かある

たまに
ある

ほとんど
ない

1 ————— 2 ————— 3 ————— 4

② テストをお父さんやお母さんに見せますか。

かならず
見せる

だいたい
見せる

ときどき
見せる

あまり
見せない

ぜんぜん
見せない

1 ————— 2 ————— 3 ————— 4 ————— 5

③ あなたのお父さんやお母さんは、あなたの勉強に熱心だと思いますか。

とても
熱心

かなり
熱心

あまり
熱心でない

まったく
熱心でない

その人が
いない

1. お父さん…………… 1 ————— 2 ————— 3 ————— 4 ……………(5)

2. お母さん…………… 1 ————— 2 ————— 3 ————— 4 ……………(5)

④ あなたのお母さん（あるいは、おうちの人）は、次のようなことをよく言いますか。

- | | | | | | |
|--|-------------|-------------|------------|-------------|--------------|
| | とても
よく言う | わりと
よく言う | ときどき
言う | あまり
言わない | ぜんぜん
言わない |
|--|-------------|-------------|------------|-------------|--------------|
1. 「宿題をしたの」…… 1 ————— 2 ————— 3 ————— 4 ————— 5
 2. 「お手伝いはしなくていいから、勉強しなさい」…… 1 ————— 2 ————— 3 ————— 4 ————— 5
 3. 「テレビを見ないで勉強しなさい」…… 1 ————— 2 ————— 3 ————— 4 ————— 5
 4. 「先生の話をよく聞きなさい」…… 1 ————— 2 ————— 3 ————— 4 ————— 5
 5. 「よい成績をとりなさい」…… 1 ————— 2 ————— 3 ————— 4 ————— 5
 6. 「テストの点数がよくないのはなまけているから」…… 1 ————— 2 ————— 3 ————— 4 ————— 5

⑤ 学習塾^{じゅく}について聞きます。

① あなたの家から通えるような学習塾をあなたはいくつ知っていますか。

- | | | | | | |
|----|----|------|------|-----|-----------|
| ない | 1つ | 2-3こ | 4-5こ | 10こ | 10こ
以上 |
| 1 | 2 | 3 | 4 | 5 | 6 |

② あなたは学習塾に行っていますか。

1. 行っている 2. 前に行っていた 3. 行っていない

↓

【行っていると答えた人だけに聞きます。行っていない人は次のページの⑥へ進んでください。】

③ あなたが行っている塾はどんな塾ですか。（行っている塾に○をつけてください。）

1. 中学受験をするための塾
2. 学校の勉強の予習・復習をするための塾
3. 公文塾^{くもん}など計算を教える塾

④ 月～土曜日のうちに何回行っていますか。

- | | | | | | |
|----|----|----|----|----|----|
| 1回 | 2回 | 3回 | 4回 | 5回 | 6回 |
| 1 | 2 | 3 | 4 | 5 | 6 |

● 資料1 調査票見本

⑤ あなたは何時ごろ学習塾へ行きますか。

3時ごろ 4時ごろ 4時半ごろ 5時ごろ 5時半ごろ 6時ごろ 6時半すぎ
1 ————— 2 ————— 3 ————— 4 ————— 5 ————— 6 ————— 7

⑥ 学習塾が終わって家につくのは、だいたい何時ごろですか。

5時ごろ 6時ごろ 7時ごろ 8時ごろ 9時ごろ 10時ごろ それ以後
1 ————— 2 ————— 3 ————— 4 ————— 5 ————— 6 ————— 7

⑦ 学習塾^{じぶ}以外のことを聞きます。

① 通信教育（問題のプリントをやったら郵便^{ゆうびん}で送って見てもらう）をやっていますか。

1. やっている 2. 前にやっていた 3. やったことがない

② 家庭教師をたのんでいますか。

1. たのんでいる 2. 前にたのんでいた 3. たのんだことはない

⑧ 中学受験について聞きます。

① あなたの家から通える私立中学（あるいは付属^{ふぞく}中学）がありますか。

1. はい 2. いいえ

② あなたは、私立中学（あるいは付属^{ふぞく}中学）を受験しますか。

1. はい 2. いいえ 3. きめていない

③ 家から通える私立中学（あるいは付属^{ふぞく}中学）があつたら、あなたは受験したいと思えますか。

ぜひ かなり あまり まったく
受験したい 受験したい 受験したくない 受験したくない
1 ————— 2 ————— 3 ————— 4

④ それでは、あなたが私立中学（あるいは付属^{ふぞく}中学）を受験したら、その学校に合格できると思えますか。

きっと合格 たぶん合格 たぶん合格 ぜったい合格
するだろう するだろう しないだろう しないだろう
1 ————— 2 ————— 3 ————— 4

- ⑤ 公立の中学と私立の中学とくらべたとき、次のようなことはどちらにあてはまりますか。

	ぜったい 公立中学	やや 公立中学	どちらとも いえない	やや 私立中学	ぜったい 私立中学
1. 先生の教え方がうまい……………	1	2	3	4	5
2. 勉強のとくいな子が多い……………	1	2	3	4	5
3. 学校が楽しそう……………	1	2	3	4	5
4. 親切な子が多い……………	1	2	3	4	5

- ⑧ 家で勉強しているとき、あなたは次のようなことをどのくらいしていますか。

	よく している	ときどき している	あまり していない	ぜんぜん していない
① テレビやラジオを聞きながら勉強をする……………	1	2	3	4
② 宿題がないときでも家でほかの勉強をする……………	1	2	3	4
③ お母さんに「勉強しなさい」と言われなくても勉強をする……………	1	2	3	4
④ 自分で計画をたてて勉強している……………	1	2	3	4
⑤ わからない問題があったとき、お父さんやお母さんに聞く……………	1	2	3	4
⑥ ふだんは勉強しないが、学校のテストの前にきちんと勉強をする……………	1	2	3	4

- ⑨ あなたは、次のようなことをどのくらいしていることがありますか。

	いつも している	かなり している	あまり していない	まったく していない
① 見たいテレビをがまんして勉強をする……………	1	2	3	4
② ねむいのをがまんして勉強をする……………	1	2	3	4
③ 読みたいマンガをがまんして勉強をする……………	1	2	3	4
④ ぼんやりしていたいのをがまんして勉強をする……………	1	2	3	4
⑤ 友だちと遊ぶのをがまんして勉強をする……………	1	2	3	4

● 資料1 調査票見本

10 あなたは、何のために勉強をしているのですか。

- | | とても
そう | かなり
そう | あまり
そうでない | ぜんぜん
そうでない |
|--|-----------|-----------|--------------|---------------|
| ① 先生にほめられたいから…………… | 1 | 2 | 3 | 4 |
| ② 友だちに負けたくないから…………… | 1 | 2 | 3 | 4 |
| ③ お父さんやお母さんにほめられ
たいから…………… | 1 | 2 | 3 | 4 |
| ④ 私立中学（あるいは付属 ^{ふぞく} 中学）
を受験するため…………… | 1 | 2 | 3 | 4 |
| ⑤ 行きたい高校に行くため…………… | 1 | 2 | 3 | 4 |
| ⑥ 将来つきたい仕事につけるよう
に…………… | 1 | 2 | 3 | 4 |
| ⑦ 将来しあわせな生活を送りたい
から…………… | 1 | 2 | 3 | 4 |

11 あなたは学校が楽しいですか。

- | とても
楽しい | わりと
楽しい | どちらでも
ない | あまり
楽しくない | ぜんぜん
楽しくない |
|------------|------------|-------------|--------------|---------------|
| 1 | 2 | 3 | 4 | 5 |

12 あなたは、次のようなことを思ったりすることがありますか。

- | | とても
そう思う | かなり
そう思う | あまり
そう思わない | ほとんど
そう思わない |
|--|-------------|-------------|---------------|----------------|
| ① 勉強をするのが好きでない…………… | 1 | 2 | 3 | 4 |
| ② 勉強ができれば、おとなになっ
てしあわせになれる…………… | 1 | 2 | 3 | 4 |
| ③ 勉強ができれば、ほしいものを
買ってもらえる…………… | 1 | 2 | 3 | 4 |
| ④ 勉強ができれば、すこしくらい
悪いことをしてもお父さんやお
母さんがゆるしてくれる…………… | 1 | 2 | 3 | 4 |
| ⑤ 学校の勉強がむずかしくてよく
わからない…………… | 1 | 2 | 3 | 4 |
| ⑥ ぜったい100点をとりたい…………… | 1 | 2 | 3 | 4 |
| ⑦ 友だちのテストの点が自分より
よいか気になる…………… | 1 | 2 | 3 | 4 |
| ⑧ 勉強をしなくてもよい日があれ
ばうれしい…………… | 1 | 2 | 3 | 4 |

13 あなたの成績はクラスの中でどのくらいですか。

- | | | | | | |
|--------|--------|------------|------------|---------------|--------|
| | トップのほう | まん中より
上 | まん中
くらい | まん中より
すこし下 | うしろのほう |
| ① 算数…… | 1 | 2 | 3 | 4 | 5 |
| ② 国語…… | 1 | 2 | 3 | 4 | 5 |
| ③ 理科…… | 1 | 2 | 3 | 4 | 5 |
| ④ 社会…… | 1 | 2 | 3 | 4 | 5 |

14 中学や高校へ行ったら、算数や国語の成績はどうなるとおもうますか。

- | | | | | | |
|-------------|-------------------|------------------|-------------|------------------|-------------------|
| | 今よりぐんと
よくなっている | 今よりやや
よくなっている | 今と
かわらない | 今よりやや
悪くなっている | 今よりぐんと
悪くなっている |
| ① 中学2年のころ…… | 1 | 2 | 3 | 4 | 5 |
| ② 高校2年のころ…… | 1 | 2 | 3 | 4 | 5 |

15 今の調子で勉強していたら、希望の高校に入れるとおもうますか。

- | | | | | |
|--|---------------|---------------|----------------|----------------|
| | きっと
入れるだろう | たぶん
入れるだろう | たぶん
入れないだろう | きっと
入れないだろう |
| | 1 | 2 | 3 | 4 |

16 大きくなったら、次のような生活ができるとおもうますか。

- | | | | | |
|-----------------|------------|------------|-------------|--------------|
| | きっと
できる | たぶん
できる | たぶん
できない | ぜったい
できない |
| ① 広い家に住む…… | 1 | 2 | 3 | 4 |
| ② 仕事の面で活やくする…… | 1 | 2 | 3 | 4 |
| ③ しあわせな家庭をつくる…… | 1 | 2 | 3 | 4 |
| ④ よい親になる…… | 1 | 2 | 3 | 4 |
| ⑤ みんなから尊敬される…… | 1 | 2 | 3 | 4 |
| ⑥ お金もちになる…… | 1 | 2 | 3 | 4 |

17 次のような仕事についたら、うまくやっているとおもうますか。

- | | | | | |
|------------|------------------|------------------|----------------|-----------------|
| | きつとうまく
やっていると | たぶんうまく
やっていると | たぶんうまく
できない | ぜったいうまく
できない |
| ① サラリーマン…… | 1 | 2 | 3 | 4 |
| ② お医者さん…… | 1 | 2 | 3 | 4 |

● 資料 1 調査票見本

- | | きつとうまく
やっていける | たぶんうまく
やっていける | たぶんうまく
できない | ぜったいうまく
できない |
|-----------------|------------------|------------------|----------------|-----------------|
| ③ スーパーの主人…………… | 1 | 2 | 3 | 4 |
| ④ 農業…………… | 1 | 2 | 3 | 4 |
| ⑤ ラーメン屋さん…………… | 1 | 2 | 3 | 4 |
| ⑥ 大学の先生…………… | 1 | 2 | 3 | 4 |
| ⑦ テレビのタレント…………… | 1 | 2 | 3 | 4 |
| ⑧ 学校の先生…………… | 1 | 2 | 3 | 4 |

18 大きくなったら何になりたいか、なりたい仕事を書いてください。

19 最後に、あなたのことについて聞きます。

① 自分のからだについて、次のように感じるがありますか。

- | | とても
そう | すこし
そう | ぜんぜん
そうでない |
|-----------------------------------|-----------|-----------|---------------|
| 1. 朝、なかなか起きられない…………… | 1 | 2 | 3 |
| 2. 朝起きたとき、おなかがすいていない…………… | 1 | 2 | 3 |
| 3. なんとなく ^{つれ} 疲れやすい…………… | 1 | 2 | 3 |
| 4. ときどき、おなかがいたくなる…………… | 1 | 2 | 3 |
| 5. 夜、こわい夢をみる…………… | 1 | 2 | 3 |

② 毎朝、だいたい何時ごろ起きていますか。……………（ 時 分ごろ）

③ 夜は、だいたい何時ごろ寝ていますか。……………（ 時 分ごろ）

20 あなたは友だちと遊ぶのは楽しいですか。

- | とても
楽しい | わりと
楽しい | どちらでも
ない | あまり
楽しくない | ぜんぜん
楽しくない |
|------------|------------|-------------|--------------|---------------|
| 1 | 2 | 3 | 4 | 5 |

21 あなたは自分をどういうタイプの子だと思っていますか。

- | | とても
そう | かなり
そう | やや
そう | あまり
そうでない | ぜんぜん
そうでない |
|--------------------|-----------|-----------|----------|--------------|---------------|
| ① 友だちに人気がある…………… | 1 | 2 | 3 | 4 | 5 |
| ② 体がじょうぶである…………… | 1 | 2 | 3 | 4 | 5 |
| ③ 生活がきちんとしている…………… | 1 | 2 | 3 | 4 | 5 |
| ④ 友だちが多い…………… | 1 | 2 | 3 | 4 | 5 |
| ⑤ がんばりや…………… | 1 | 2 | 3 | 4 | 5 |
| ⑥ 遊ぶのがうまい…………… | 1 | 2 | 3 | 4 | 5 |

—これで終わりです。どうもありがとうございました。—

● 資料 2 基礎集計表

単位：サンプル数、時間以外はパーセント

質問項目	サンプル数	全体		性別		
		男	女	男	女	
[1] サンプル数		3,034	1,539	1,495		
算 数	1. とても好き	14.4	18.9	9.7		
	2. わりと好き	29.6	32.1	27.2		
	3. 少し好き	27.9	26.0	29.8		
	4. あまり好きでない	21.2	16.7	25.8		
	5. ぜんぜん好きでない	6.9	6.3	7.5		
国 語	1. とても好き	10.3	7.6	13.1		
	2. わりと好き	33.3	29.8	36.8		
	3. 少し好き	32.2	34.7	29.8		
	4. あまり好きでない	19.7	21.5	17.8		
	5. ぜんぜん好きでない	4.5	6.4	2.5		
理 科	1. とても好き	20.9	27.6	14.1		
	2. わりと好き	35.4	37.8	32.9		
	3. 少し好き	26.4	21.9	31.0		
	4. あまり好きでない	14.6	10.5	18.9		
	5. ぜんぜん好きでない	2.7	2.2	3.1		
社 会	1. とても好き	25.4	31.0	19.6		
	2. わりと好き	29.3	31.9	26.6		
	3. 少し好き	24.1	21.1	27.2		
	4. あまり好きでない	16.4	12.2	20.8		
	5. ぜんぜん好きでない	4.8	3.8	5.8		
体 育	1. とても好き	50.0	60.8	38.9		
	2. わりと好き	24.2	21.1	27.3		
	3. 少し好き	14.8	11.3	18.4		
	4. あまり好きでない	8.0	5.2	10.9		
	5. ぜんぜん好きでない	3.0	1.6	4.5		
音 楽	1. とても好き	26.7	10.2	43.8		
	2. わりと好き	27.4	22.3	32.5		
	3. 少し好き	21.2	28.3	14.0		
	4. あまり好きでない	17.3	26.8	7.4		
	5. ぜんぜん好きでない	7.4	12.4	2.3		
質問項目	教科の好き嫌い	図画工作	1. とても好き	35.3	39.8	30.5
			2. わりと好き	32.9	30.2	35.6
			3. 少し好き	19.6	17.3	22.0
			4. あまり好きでない	9.4	9.8	9.1
			5. ぜんぜん好きでない	2.8	2.9	2.8
		全体	33.2	19.3	47.7	
	家庭科	1. とても好き	33.1	31.9	34.2	
		2. わりと好き	20.2	27.9	12.2	
		3. 少し好き	9.9	15.1	4.6	
		4. あまり好きでない	3.6	5.8	1.3	
		5. ぜんぜん好きでない	4.0	5.7	2.3	
	勉強時間	1. ほとんどしない	9.6	11.6	7.7	
2. 1週間に1~2日くらいする		18.4	18.7	18.0		
3. 1週間に3~4日くらいする		68.0	64.0	72.0		
4. ほとんど毎日する		1.8	2.3	1.2		
家で勉強について	1日の勉強時間	1. 30分以下	6.1	8.6	3.6	
		2. 30分くらい	16.6	19.0	14.2	
		3. 1時間くらい	29.4	30.9	28.0	
	2時間の勉強時間	4. 1時間半くらい	19.8	16.5	23.1	
		5. 2時間半くらい	11.6	9.8	13.3	
		6. 3時間以上	7.1	6.1	8.1	
	勉強部屋	7. 勉強部屋がある	3.9	3.8	4.1	
		8. 勉強部屋はない	3.7	3.0	4.4	
		9. 勉強部屋があるが、勉強机がない	43.3	41.4	45.2	
勉強机	1. 自分だけの勉強机がある	42.2	41.2	43.2		
	2. きょうだいと一緒に勉強机がある	14.5	17.4	11.6		
	3. 自分だけの勉強机があるが、勉強机がない	93.2	92.2	94.3		
勉強机がない	1. 自分だけの勉強机がある	4.0	4.3	3.0		
	2. きょうだいと一緒に勉強机がある	2.8	3.5	2.1		
	3. とくに勉強机はない					

質問項目	全体	性別		
		男子	女子	
[4] 両親の勉強への関心	1. とてもよく言う	17.6	20.8	14.3
	2. わりとよく言う	17.6	20.2	14.8
	3. とときき言う	22.7	21.4	24.2
	4. あまり言わない	22.4	17.6	27.3
	5. ぜんぜん言わない	19.7	20.0	19.4
	1. とてもよく言う	10.5	13.5	7.4
	2. わりとよく言う	10.6	12.8	8.3
	3. とときき言う	15.1	15.4	14.7
	4. あまり言わない	27.3	24.2	30.4
	5. ぜんぜん言わない	36.5	34.1	39.2
	1. とてもよく言う	7.0	8.9	5.1
	2. わりとよく言う	7.8	8.6	7.0
	3. とときき言う	11.6	12.1	11.1
	4. あまり言わない	22.8	20.9	24.7
	5. ぜんぜん言わない	50.8	49.5	52.1
[5] 学習熱について	1. ない	12.5	14.4	10.5
	2. 1つ	17.1	16.5	17.7
	3. 2~3こ	40.6	39.5	41.6
	4. 4~5こ	24.4	23.6	25.2
	5. 10こ	3.3	3.2	3.5
	6. 10こ以上	2.1	2.8	1.5
	1. 行っている	43.6	44.1	43.1
	2. 前に行っていた	12.4	12.5	12.3
	3. 行っていない	44.0	43.4	44.6
	1. 中学受験をするための塾	25.7	27.2	24.1
	2. 学校の勉強の予習・復習をするための塾	52.9	52.5	53.3
	3. 公文塾など計算を教えてくれる塾	31.9	31.8	32.0
	1. 1回	15.9	16.8	14.9
	2. 2回	40.9	42.6	39.4
	3. 3回	22.1	20.7	23.5
4. 4回	14.1	14.0	14.1	
5. 5回	3.7	2.8	4.6	
6. 6回	3.3	3.1	3.5	

質問項目	全体	性別		
		男子	女子	
[4] 両親の勉強への関心	1. 毎日のようにある	4.5	4.9	4.1
	2. 週に何回かある	13.1	13.5	12.6
	3. たまにある	55.3	51.9	58.8
	4. ほとんどない	27.1	29.7	24.5
	1. 必ず見せる	46.0	43.9	48.2
	2. だいたい見せる	30.2	30.2	30.2
	3. とときき見せる	14.9	15.4	14.3
	4. あまり見せない	6.4	7.7	5.1
	5. ぜんぜん見せない	2.5	2.8	2.2
	1. とても熱心	9.8	10.0	9.7
	2. かなり熱心	28.4	28.3	28.6
	3. あまり熱心でない	47.8	46.5	48.8
	4. まったく熱心でない	9.6	10.9	8.4
	5. その人がいない	4.4	4.3	4.5
	[5] 母親からよく言われること	1. とても熱心	15.4	16.2
2. かなり熱心		36.3	34.6	38.0
3. あまり熱心でない		40.7	40.9	40.8
4. まったく熱心でない		6.0	6.9	5.0
5. その人がいない		1.6	1.4	1.7
1. とてもよく言う		24.6	30.0	19.1
2. わりとよく言う		24.6	25.6	23.6
3. とときき言う		23.0	21.8	24.3
4. あまり言わない		17.4	13.3	21.6
5. ぜんぜん言わない		10.4	9.3	11.4
1. とてもよく言う		3.2	3.6	2.7
2. わりとよく言う		5.2	5.9	4.4
3. とときき言う		8.3	8.7	7.8
4. あまり言わない		23.7	20.2	27.3
5. ぜんぜん言わない		59.6	61.6	57.8
1. とてもよく言う	18.2	20.1	16.3	
2. わりとよく言う	18.8	20.3	17.3	
3. とときき言う	24.1	21.6	26.5	
4. あまり言わない	20.3	19.2	21.5	
5. ぜんぜん言わない	18.6	18.8	18.4	

質問項目	質問項目	全体	性別	
			男子	女子
[7] 中学受験について	公立中学と私立中学の比較	6.0	7.1	4.9
	1. ぜったい公立中学	9.6	9.5	9.8
	2. やや公立中学	31.6	34.4	28.4
	3. どちらともいえない	27.7	24.3	31.3
	4. やや私立中学	25.1	24.7	25.6
[8] 勉強しているときの様子	1. ぜったい公立中学	24.4	23.5	25.3
	2. やや公立中学	22.6	21.7	23.6
	3. どちらともいえない	39.3	41.4	37.1
	4. やや私立中学	8.1	7.4	8.8
	5. ぜったい私立中学	5.6	6.0	5.2
[7] 親切な子が多い	1. ぜったい公立中学	11.6	12.2	11.0
	2. やや公立中学	15.2	14.5	16.0
	3. どちらともいえない	55.1	55.0	55.2
	4. やや私立中学	11.8	11.2	12.4
	5. ぜったい私立中学	6.3	7.1	5.4
[8] 勉強しているときの様子	1. よくしている	18.7	19.6	17.7
	2. とまどきしている	30.5	27.5	33.6
	3. あまりしていない	22.7	20.5	25.0
	4. ぜんぜんしていない	28.1	32.4	23.7
	5. よくしている	27.4	26.5	28.3
[7] 勉強しているときの様子	2. とまどきしている	34.8	30.6	39.1
	3. あまりしていない	22.3	21.3	23.3
	4. ぜんぜんしていない	15.5	21.6	9.3
	1. よくしている	27.1	22.8	31.5
	2. とまどきしている	41.9	40.4	43.3
[8] 勉強しているときの様子	3. あまりしていない	22.3	25.4	19.2
	4. ぜんぜんしていない	8.7	11.4	6.0
	1. よくしている	12.5	11.1	13.9
	2. とまどきしている	22.9	20.8	25.1
	3. あまりしていない	35.9	33.7	38.1
[7] 勉強しているときの様子	4. ぜんぜんしていない	28.7	34.4	22.9
	1. よく聞く	32.2	31.0	33.4
	2. とまどき聞く	43.9	42.4	45.4
	3. あまり聞かない	14.2	15.1	13.4
	4. ほとんど聞かない	9.7	11.5	7.8

質問項目	質問項目	全体	性別	
			男子	女子
[5] 学習塾について	1. 3時ごろ	5.7	5.6	5.7
	2. 4時ごろ	10.8	9.7	11.9
	3. 4時半ごろ	20.2	19.6	20.9
	4. 5時ごろ	25.1	27.8	22.2
	5. 5時半ごろ	16.2	14.9	17.7
	6. 6時ごろ	13.6	12.4	14.9
	7. 6時半すぎ	8.4	10.0	6.7
[6] 学習塾以外の勉強	1. 5時ごろ	8.1	7.8	8.4
	2. 6時ごろ	24.2	23.5	25.0
	3. 7時ごろ	41.6	42.2	40.9
	4. 8時ごろ	14.0	13.5	14.5
	5. 9時ごろ	7.6	7.5	7.6
	6. 10時ごろ	3.0	3.8	2.2
	7. それ以後	1.5	1.7	1.4
[7] 中学受験について	1. やっている	18.7	16.8	20.6
	2. 前にやっていた	18.1	17.1	19.2
	3. やったことがない	63.2	66.1	60.2
	1. 頼んでいる	3.2	3.8	2.5
	2. 前に頼んでいた	2.5	2.6	2.5
	3. 頼んだことはない	94.3	93.6	95.0
	1. はい	65.2	62.7	67.7
[7] 中学受験について	2. いいえ	34.8	37.3	32.3
	1. はい	13.0	13.7	12.2
	2. いいえ	42.9	38.2	47.9
	3. 決めていない	44.1	48.1	39.9
	1. ぜひ受験したい	9.4	9.6	9.2
	2. かなり受験したい	11.9	11.1	12.7
	3. あまり受験したくない	42.9	39.1	46.8
[7] 中学受験について	4. まったく受験したくない	35.8	40.2	31.3
	1. きっと合格するだろう	4.6	6.9	2.3
	2. たぶん合格するだろう	20.0	22.6	17.3
	3. たぶん合格しないだろう	55.2	50.9	59.5
	4. ぜったい合格しないだろう	20.2	19.6	20.9
	1. ぜったい公立中学	6.2	7.8	4.7
	2. やや公立中学	11.1	11.1	11.2
[7] 中学受験について	3. どちらともいえない	58.7	57.2	60.1
	4. やや私立中学	16.2	14.9	17.4
	5. ぜったい私立中学	7.8	9.0	6.6

質問項目	全 体		性 別	
	男	女	男	女
⑧ 勉強しているとき、がまんしていること	1. とてもそう	10.6	12.1	9.0
	2. わりとそう	37.8	33.2	42.5
	3. あまりそうでない	39.0	38.6	39.4
	4. ぜんぜんそうでない	12.6	16.1	9.1
⑨ 勉強しているとき、がまんしていること	1. いつもしている	5.1	5.1	5.2
	2. かなりしている	18.8	16.6	21.2
	3. あまりしていない	51.5	48.0	54.9
	4. まったくしていない	24.6	30.3	18.7
⑩ 勉強の目的	1. 勉強が面白いから	11.8	13.1	10.4
	2. 将来の役に立つため	30.5	27.8	33.3
	3. 友達に負けないため	38.9	36.5	41.4
	4. 親や先生に喜ばせたいから	18.8	22.6	14.9
⑪ 学校が楽しいか	1. とても楽しい	12.7	11.7	13.7
	2. かなり楽しい	24.0	22.0	26.0
	3. あまり楽しくない	38.3	36.9	39.9
	4. まったく楽しくない	25.0	29.4	20.4
⑫ 勉強に対する意識	1. いつもしている	6.4	5.9	6.9
	2. かなりしている	12.3	10.3	14.2
	3. あまりしていない	40.9	36.5	45.5
	4. まったくしていない	40.4	47.3	33.4
⑬ 勉強の目的	1. とてもそう	2.4	2.8	2.1
	2. かなりそう	6.3	6.3	6.3
	3. あまりそうでない	51.9	47.4	56.4
	4. ぜんぜんそうでない	39.4	43.5	35.2
⑭ 勉強の目的	1. とてもそう	12.7	13.1	12.3
	2. かなりそう	28.1	27.2	29.0
	3. あまりそうでない	38.7	36.3	41.1
	4. ぜんぜんそうでない	20.5	23.4	17.6
⑮ 勉強の目的	1. とてもそう	9.1	9.6	8.7
	2. かなりそう	18.7	18.0	19.4
	3. あまりそうでない	45.8	42.6	48.9
	4. ぜんぜんそうでない	26.4	29.8	23.0
⑯ 勉強の目的	1. とてもそう	6.6	5.6	6.6
	2. かなりそう	9.2	9.6	8.7
	3. あまりそうでない	30.3	29.5	31.2
	4. ぜんぜんそうでない	53.9	54.3	53.5
⑰ 勉強の目的	1. とてもそう	18.0	19.4	16.6
	2. かなりそう	24.7	23.9	25.6
	3. あまりそうでない	33.0	30.0	36.0
	4. ぜんぜんそうでない	24.3	26.7	21.8
⑱ 勉強の目的	1. とてもそう	21.9	24.8	19.0
	2. かなりそう	26.1	25.4	26.9
	3. あまりそうでない	31.3	29.6	32.9
	4. ぜんぜんそうでない	20.7	20.2	21.2
⑲ 勉強の目的	1. とてもそう	21.9	25.8	17.8
	2. かなりそう	25.1	25.1	25.1
	3. あまりそうでない	33.4	29.9	37.1
	4. ぜんぜんそうでない	19.6	19.2	20.0
⑳ 勉強の目的	1. とても楽しい	31.7	30.6	32.8
	2. わりと楽しい	43.4	42.7	44.1
	3. どちらでもない	16.1	16.2	16.1
	4. あまり楽しくない	5.8	6.6	5.0
㉑ 勉強の目的	1. とてもそう思う	3.0	3.9	2.0
	2. かなりそう思う	13.2	15.9	10.5
	3. あまりそう思う	32.5	28.8	36.2
	4. ほとんどそう思う	45.1	46.3	44.0
㉒ 勉強の目的	1. とてもそう思う	9.2	9.0	9.3
	2. かなりそう思う	15.1	18.6	11.5
	3. あまりそう思う	23.2	22.9	23.5
	4. ほとんどそう思う	42.7	39.3	46.1
㉓ 勉強の目的	1. とてもそう思う	19.0	19.2	18.9
	2. かなりそう思う	6.7	9.4	3.9
	3. あまりそう思う	9.2	10.5	7.8
	4. ほとんどそう思う	35.8	33.7	38.0
㉔ 勉強の目的	1. とてもそう思う	48.3	46.4	50.3
	2. かなりそう思う	1.4	2.3	0.5
	3. あまりそう思う	2.8	2.9	2.7
	4. ほとんどそう思う	23.0	23.5	22.5
㉕ 勉強の目的	1. とてもそう思う	72.8	71.3	74.3
	2. かなりそう思う			
	3. あまりそう思う			
	4. ほとんどそう思う			

質問項目	質問項目	質問項目	性別		全体	
			男子	女子		
14	将来の成績	中学2年のころ	1. 今よりぐんとよくなっている	10.6	4.7	7.7
			2. 今よりややよくなっている	44.7	41.4	43.0
			3. 今と変わらない	30.2	37.4	33.8
			4. 今よりやや悪くなっている	10.9	14.0	12.4
			5. 今よりぐんと悪くなっている	3.6	2.5	3.1
15	将来の成績	高校2年のころ	1. 今よりぐんとよくなっている	19.9	11.9	16.0
			2. 今よりややよくなっている	38.4	39.3	38.8
			3. 今と変わらない	25.6	31.5	28.5
			4. 今よりやや悪くなっている	10.3	12.5	11.4
			5. 今よりぐんと悪くなっている	5.8	4.8	5.3
16	将来の生活の予測	希望の高校	1. きっと入れるだろう	9.3	3.7	12.7
			2. たぶん入れるだろう	37.9	37.3	38.0
			3. たぶん入れないだろう	39.1	49.5	44.4
			4. きっと入れないだろう	13.7	9.5	14.9
		住む家	1. きっとできる	17.6	7.6	12.7
			2. たぶんできる	38.0	37.9	38.0
			3. たぶんできない	38.3	50.7	44.4
			4. ぜったいできない	6.1	3.8	4.9
		活躍する面	1. きっとできる	17.0	7.6	12.4
			2. たぶんできる	41.7	40.6	41.1
			3. たぶんできない	35.1	48.0	42.0
			4. ぜったいできない	5.2	3.8	4.5
		よくなる家庭	1. きっとできる	25.8	24.4	25.1
			2. たぶんできる	46.8	54.6	50.6
			3. たぶんできない	22.5	18.8	20.7
			4. ぜったいできない	4.9	2.2	3.6
よい親	1. きっとできる	24.6	22.4	23.5		
	2. たぶんできる	46.2	50.2	48.2		
	3. たぶんできない	23.7	23.9	23.8		
	4. ぜったいできない	5.5	3.5	4.5		
敬みされる	1. きっとできる	12.8	5.6	9.3		
	2. たぶんできる	29.6	28.1	28.8		
	3. たぶんできない	46.9	57.5	52.1		
	4. ぜったいできない	10.7	8.8	9.8		

質問項目	質問項目	質問項目	性別		全体	
			男子	女子		
12	勉強に対する意識	わすれかからない	1. とても思う	4.6	3.2	3.9
			2. かなり思う	14.6	17.0	15.8
			3. あまり思う	55.6	62.9	59.2
			4. ほとんど思う	25.2	16.9	21.1
			5. ほとんど思わない	48.9	34.9	41.9
		点をあげる	1. とても思う	26.6	36.3	31.4
			2. かなり思う	18.0	23.4	20.7
			3. あまり思う	6.5	5.4	6.0
			4. ほとんど思う	26.8	23.2	25.0
			5. ほとんど思わない	28.1	34.4	31.2
		自信を失わない	1. とても思う	32.2	31.8	32.0
			2. かなり思う	12.9	10.6	11.8
			3. あまり思う	43.7	33.0	38.5
			4. ほとんど思う	24.5	32.5	28.4
			5. ほとんど思わない	23.1	25.9	24.5
			6. ほとんど思わない	8.7	8.6	8.6
13	成績	算数	1. トップのほう	10.4	4.2	7.3
			2. まんより上	22.5	15.7	19.2
			3. まん中くらい	33.5	40.5	37.0
			4. まん中よりすこし下	19.0	24.1	21.5
			5. うしろのほう	14.6	15.5	15.0
		国語	1. トップのほう	5.1	4.6	4.9
			2. まんより上	17.9	19.8	18.8
			3. まん中くらい	39.5	45.4	42.4
			4. まん中よりすこし下	23.4	21.4	22.4
			5. うしろのほう	14.1	8.8	11.5
		理科	1. トップのほう	7.8	3.1	5.5
			2. まんより上	21.4	15.6	18.5
			3. まん中くらい	40.1	43.3	41.7
			4. まん中よりすこし下	18.3	27.5	22.9
			5. うしろのほう	12.4	10.5	11.4
		社会	1. トップのほう	10.0	4.0	7.1
2. まんより上	22.5		16.0	19.3		
3. まん中くらい	36.7		39.5	38.0		
4. まん中よりすこし下	19.1		28.8	23.9		
5. うしろのほう	11.7		11.7	11.7		

質問項目	質問項目	省 略	全 体		性 別	
			男	女	男	女
18	体	1. とてもそう	28.3		27.8	28.7
		2. 少しそう	46.6		43.8	49.6
		3. ぜんぜんそうでない	25.1		28.4	21.7
19	の 調 子	1. とてもそう	21.4		22.5	20.2
		2. 少しそう	44.6		40.7	48.8
		3. ぜんぜんそうでない	34.0		36.8	31.0
20	自 己 像	1. とてもそう	27.2		26.6	27.9
		2. 少しそう	47.1		45.0	49.2
		3. ぜんぜんそうでない	25.7		28.4	22.9
21	朝、起きる時間(平均)	1. とてもそう	14.0		11.7	16.4
		2. 少しそう	44.6		41.2	48.0
		3. ぜんぜんそうでない	41.4		47.1	35.6
22	夜、寝る時間(平均)	1. とてもそう	7.7		7.0	8.4
		2. 少しそう	25.7		18.6	33.0
		3. ぜんぜんそうでない	66.6		74.4	58.6
23	朝、起きる時間(平均)	1. とてもそう	6:41		6:41	6:41
		2. 少しそう	10:17		10:12	10:21
		3. ぜんぜんそうでない	10:17		10:12	10:21
24	友 だ ち と の 交 往	1. とても楽しい	64.0		68.5	59.5
		2. わりと楽しい	29.2		25.9	32.5
		3. どちらでもない	4.7		3.8	5.6
25	自 己 像	4. あまり楽しくない	1.4		1.1	1.6
		5. ぜんぜん楽しくない	0.7		0.7	0.8
		1. とてもそう	4.9		7.4	2.3
26	自 己 像	2. かなりそう	7.3		8.0	6.6
		3. ややそう	30.6		29.7	31.6
		4. あまりそうでない	41.9		37.8	46.2
27	自 己 像	5. ぜんぜんそうでない	15.3		17.1	13.3
		1. とてもそう	22.9		25.9	19.9
		2. かなりそう	22.9		21.1	24.8
28	自 己 像	3. ややそう	27.3		24.8	29.8
		4. あまりそうでない	19.9		19.7	20.1
		5. ぜんぜんそうでない	7.0		8.5	5.4

質問項目	質問項目	全 体		性 別		
		男	女	男	女	
19	お金の持ち方に	1. きっとできる	11.4		16.7	5.9
		2. たぶんできる	20.2		22.4	18.0
		3. たぶんできない	51.5		44.7	58.4
		4. ぜったいできない	16.9		16.2	17.7
20	サラリーマン	1. きっとうまくやっていたける	8.6		13.1	4.0
		2. たぶんうまくやっていたける	39.8		43.5	35.8
		3. たぶんうまくできない	34.2		27.8	40.8
		4. ぜったいうまくできない	17.4		15.6	19.4
21	お医者さん	1. きっとうまくやっていたける	8.6		8.4	8.8
		2. たぶんうまくやっていたける	17.2		14.6	19.9
		3. たぶんうまくできない	42.0		40.0	44.0
		4. ぜったいうまくできない	32.2		37.0	27.3
22	スパーの主人	1. きっとうまくやっていたける	9.3		12.4	6.1
		2. たぶんうまくやっていたける	28.5		29.1	27.9
		3. たぶんうまくできない	40.9		36.0	45.9
		4. ぜったいうまくできない	21.3		22.5	20.1
23	農 業	1. きっとうまくやっていたける	8.1		11.1	5.0
		2. たぶんうまくやっていたける	19.5		19.6	19.3
		3. たぶんうまくできない	36.7		34.7	38.9
		4. ぜったいうまくできない	35.7		34.6	36.8
24	ざらめン屋	1. きっとうまくやっていたける	10.1		14.7	5.4
		2. たぶんうまくやっていたける	22.5		26.5	18.3
		3. たぶんうまくできない	41.3		35.6	47.3
		4. ぜったいうまくできない	26.1		23.2	29.0
25	大学の先生	1. きっとうまくやっていたける	5.7		6.6	4.9
		2. たぶんうまくやっていたける	11.7		11.0	12.5
		3. たぶんうまくできない	33.9		29.3	38.5
		4. ぜったいうまくできない	48.7		53.1	44.1
26	タレントの先生	1. きっとうまくやっていたける	10.1		11.0	9.2
		2. たぶんうまくやっていたける	14.9		13.9	16.0
		3. たぶんうまくできない	33.1		30.0	36.4
		4. ぜったいうまくできない	41.9		45.1	38.4
27	学校の先生	1. きっとうまくやっていたける	8.1		7.4	8.8
		2. たぶんうまくやっていたける	21.6		18.3	24.9
		3. たぶんうまくできない	33.7		31.7	35.8
		4. ぜったいうまくできない	36.6		42.6	30.5

質問項目	1. とてもそう 2. かなりそう 3. ややそう 4. あまりそうでない 5. ぜんぜんそうでない	全 体	性 別	
			男 子	女 子
① 生活 でが いき るち ん	1. とてもそう	7.0	7.9	6.1
	2. かなりそう	14.4	13.9	15.0
	3. ややそう	35.8	31.5	40.0
	4. あまりそうでない	31.4	31.9	31.0
	5. ぜんぜんそうでない	11.4	14.8	7.9
② 友 だ ち が 多 い	1. とてもそう	26.4	31.9	20.7
	2. かなりそう	24.6	24.8	24.3
	3. ややそう	29.5	25.2	34.1
	4. あまりそうでない	14.8	13.0	16.6
	5. ぜんぜんそうでない	4.7	5.1	4.3
③ 自 己 像	1. とてもそう	10.4	11.6	9.2
	2. かなりそう	14.3	13.2	15.5
	3. ややそう	30.6	29.2	31.9
	4. あまりそうでない	32.7	30.7	34.8
	5. ぜんぜんそうでない	12.0	15.3	8.6
④ 自 己 像	1. とてもそう	21.0	27.5	14.3
	2. かなりそう	18.6	19.4	17.8
	3. ややそう	29.5	26.9	32.0
	4. あまりそうでない	23.8	18.9	28.9
	5. ぜんぜんそうでない	7.1	7.3	7.0

単位：パーセント

アンケート調査のお願い(学校用)

この調査票は、貴校と貴校の学区について、おうかがいするものです。できましたら、お手数ですが教頭先生、あるいは教務主任の先生にご記入をお願いいたします。

① 学校名 () 小学校

所在地 () 都・道・府・県

② 全校の学級数 () 学級

③ 全校の児童数 () 人

④ 子どもたちの平均的な通学時間を教えてください。

1. 5分以内 0.0 2. 約10分 18.1 3. 15～20分 60.2

4. 約25分 19.3 5. 30分以上 2.4

⑤ 学区内で一番速い子どもの通学時間はどのくらいですか。

約 () 分

2分	15分	20分	25分	30分	35分	40分	44分	45分	50分	60分	65分	70分
1.2	1.2	7.2	7.2	32.7	7.2	20.5	1.2	6.0	3.6	9.6	1.2	1.2

⑥ 学区はどのような地域ですか。

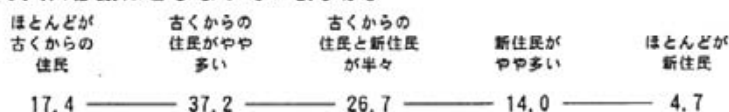
	ほとんどの 地域がそう	そういう 地域も 含まれる	ほとんど ない
1. 古くからの住宅地……………	21.8	70.5	7.7
2. 新興住宅地……………	8.9	68.3	22.8
3. 団地……………	2.6	64.9	32.5
4. 商業地域……………	2.6	75.6	21.8
5. 工業地域……………	0.0	24.3	75.7
6. 農業地域……………	18.5	40.8	40.7
7. 漁業地域……………	1.4	8.1	90.5
8. オフィス街……………	1.4	35.6	63.0

☆ 1～8の中で1つ代表させるとしたら何番になりますか。 ()

1	2	3	4	5	6	7	8
30.2	19.8	4.7	15.1	5.8	20.9	2.3	1.2

● 資料3 調査票見本および集計結果(学校用)

⑦ 学区内の人口移動はどうなっていますか。




※新住民……現在の世帯主の代に移住した人と考えてください

⑧ 保護者の職業について、多い順に3つあげてください。

1. サラリーマン（公務員を含む）
 2. 製造業（工員など）
 3. 自営業（商店主など）
 4. 専門職（医師など）
 5. 建設、運輸関係
 6. 農林業
 7. 漁業
 8. その他（ ）
- 1（ ） 2（ ） 3（ ）

	1 番目	2 番目	3 番目
1	85.2	12.3	2.5
2	4.9	14.8	28.4
3	2.5	51.9	29.6
4	0.0	2.5	14.8
5	0.0	4.9	7.4
6	3.7	13.6	8.6
7	2.5	0.0	0.0
8	0.0	0.0	6.2


⑨ 保護者の教育への関心は高いですか。



⑩ 学区とその周辺についておうかがいします。

	非常に 多い	わりと 多い	ふつう	あまり ない	ほとんど ない
1. 進学塾・補習塾 ……………	9.2	23.0	37.9	23.0	6.9
2. おけいごと ……………	8.0	29.9	46.1	12.6	3.4
3. 公園・空き地 ……………	2.3	19.8	40.7	33.7	3.5

⑪ (さしつかえなければお答えください)保護者には大学卒の方がどのくらいいらっしゃいますか。



お忙しいところご協力ありがとうございました。お手数ですが、他の調査票と一緒にご返送ください。