

日本—その2 昭和10年代の子どもの生活

放送大学客員教授

深谷 昌志



子どもを対象とした調査などという、きわめて現代的なアプローチのように思われがちである。そして、筆者自身もそう信じていた。

しかし資料を集めているうちに、それはとんでもない思い上がりで、コンピュータもない時代に優れた実証研究を行っている先哲の姿があるのを知った。そして、そうした昔の研究を手がかりにすると、現代の問題がよりシャープに理解できるようになる。

日本青少年教育研究所の調査

そこで、今回は昭和10年代の後半に発表された2つの調査レポートの概要を紹介し、現代との対比を試みてみたい。

日本青少年教育研究所の『児童生活の実態』（朝倉書店刊、昭和18年）は、心理学者として著名な青木誠四郎が研究部長として調査をデザインしただけあって、骨格のしっかりとした研究である。

この研究では、子どもたちの生活時間に着目する。子どもの生活を知ろうとするなら、生活内容が「児童生活の一単位とも言われる

一日の生活のうちにどのように営まれているかを見るのが最も具体的な生活の全貌について知る方法」という仮説である。

そして、東京府下の山手と下町、千葉の農村のそれぞれ2校計1,100名の小4、小6、高等小学2年の子どもを対象として、生活時間帯調査を行っている。

その中から、平日に費やす時間を調べると、以下の通りとなる。

	男子	女子
遊び	1時間9分	54分
予習・復習	49分	1時間6分
手伝い	1時間4分	1時間22分
読書	31分	28分
ラジオ聴取	24分	21分
映画	3分	1分
少年団活動	2分	1分

昭和10年代のデータなので、テレビの視聴がないのはいうまでもないが、それに代わって、ラジオ聴取に20分以上が費やされている。

そして、この頃でも、予習や復習をしている長さが1時間前後に達しているのが注目をひく。受験勉強というと、現代の特性のよう

に思われがちだが、昭和の初めでも子どもたちは勉強していたのである。

それと同時に、手伝いに費やす時間が長いのもおどろく。男女を問わず、子どもたちは1時間以上も手伝っている。そこで手伝いに焦点をしばって、もう少しこまかなデータを紹介しますと、図1のようなプロフィールとなる。

子どもたちは、地域や学年、性差を越えて、家事を手伝っているのがよくわかるが、それでも図1は平日のデータで、休日になると、子どもたちの家事を手伝う長さは、以下のようになる。

	男子	女子
農村	3時間32分	3時間52分
下町	1時間15分	2時間22分
山手	1時間45分	2時間7分

農村の子どもたちが、休日に忙しいのはわかるような気がする。しかし都市の子ども

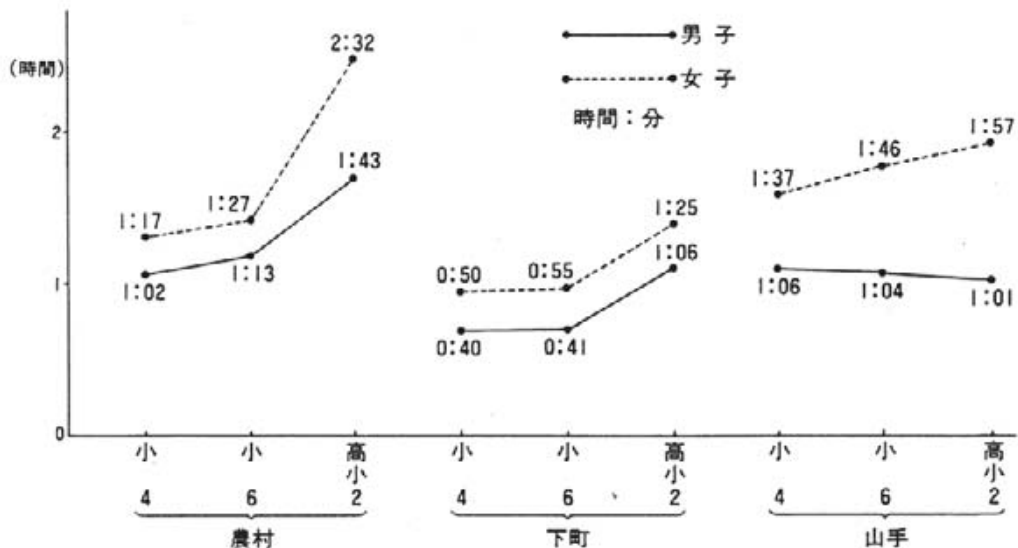
ちも、休日になにかと忙しく働いている。

子どもの労働については次回にふれるつもりなので、ここでは考察を控えたいが、もう一度子どもの生活の中で、遊びと勉強、手伝いのバランスを調べてみよう。

	男子	女子
① 勉強		
子習・復習	49分	1時間6分
読書	31分	28分
	1時間20分	1時間34分
② 手伝い	1時間4分	1時間22分
③ 遊び		
遊び	1時間9分	54分
ラジオ聴取	24分	21分
	1時間33分	1時間15分

このように見てくると、放課後の生活が勉強、手伝い、遊びにほぼ3等分されており、その中で手伝いの割合が心もち少ないというバランスである。それでは、休日の過ごし方はどうか。

図1 家事手伝いの時間



① 勉強	男子	女子
子習・復習	2時間0分	1時間51分
読書	1時間12分	59分
	3時間12分	2時間50分
② 手伝い	2時間45分	2時間59分
③ 遊び		
遊び	5時間11分	2時間57分
ラジオ聴取	1時間11分	1時間7分
	6時間22分	4時間4分

手伝いや勉強の時間も長くなっているが、遊びの時間が平日の4倍近くに達している。

平日は、勉強と遊び、手伝いにはほぼ3等分された時間の使い方をしている。そして休日になると、勉強や手伝いはもちろんだが、思いきって遊びに精をだす。昭和10年代の子どものこうした生活を見ていると、かなり理想に近い生活のスタイルのように思われてくる。

ちなみに、この調査では子どもたちがどこで遊んでいるかを尋ねているので、その結果を紹介しておこう(図2)。



どこの子どもたちも戸外で遊んでおり、特に男の子たちがかなり遠出をして遊んでいる感じがうかんでくる。現在では、大都市を中心に安心して遊べる場が失われている。そうした意味でも、昭和10年代は子どもにとってよき時代だったのかもしれない。

教育研究同志会の調査

昭和10年代に、いくつかの優れた調査が行われたのはすでにふれた通りだが、その中からもうひとつ、調査方法やデータの解析など、現在から見ても十分に納得のできるレポートを紹介しておこう。

教育研究同志会の『学童の生活調査』で、これは昭和15～16年にかけて、東京府下と農村の小学校23校の小6、高等小学2年の2,826名を対象として、生活調査を試みている。

このレポートを作成した中心メンバーのひとりには宮原誠一氏で、第二次大戦後、東大教授となり、社会教育の領域で活躍されたのは周知の通りであろう。その宮原氏の若き日の姿がこのレポートにもりこまれている。

レポートは、子どもの生活を多角的に取り上げているが、その中から興味をひくデータを紹介してみよう。

現在では子ども部屋を持っているのがあたり前のようだが、図3によると、部屋を持っている子は3分の1にすぎない。そして、自分の勉強机を持っている子は、以下のように6割を下回っている。

	男子	女子	
勉強机を持っている割合	都市	小6	57.2% 58.8%
		高小2	54.6 45.4
	農村	小6	61.2 58.6
		高小2	59.1 62.5

昭和10年代の生活水準がうかんでくるデータだが、この調査では、毎日している手伝いの内容を尋ねている。日本青少年教育研究所

図2 どこで遊んでいるか

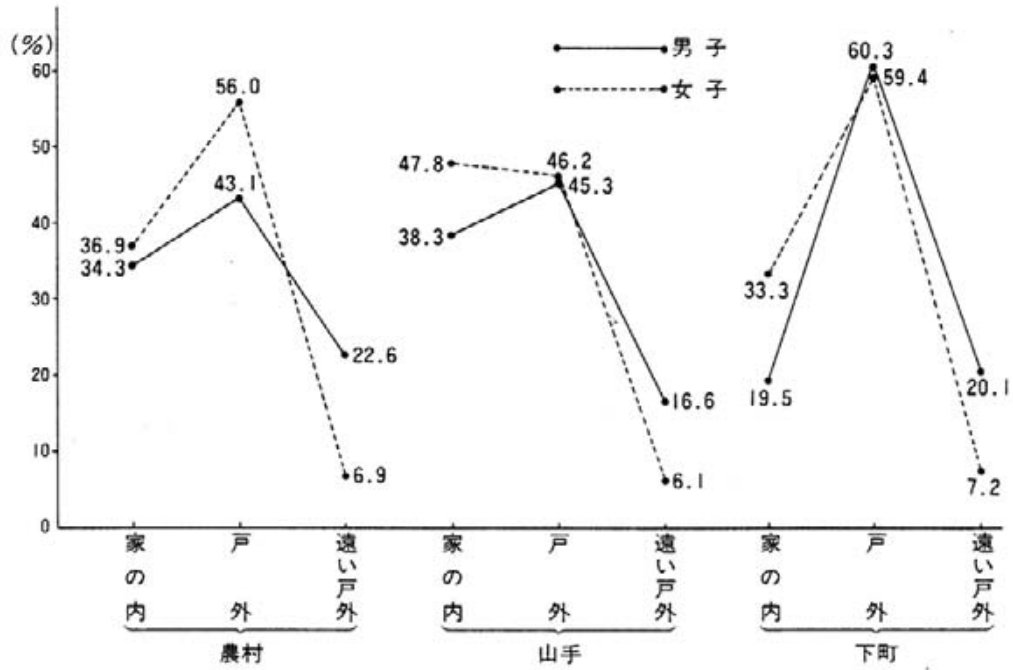
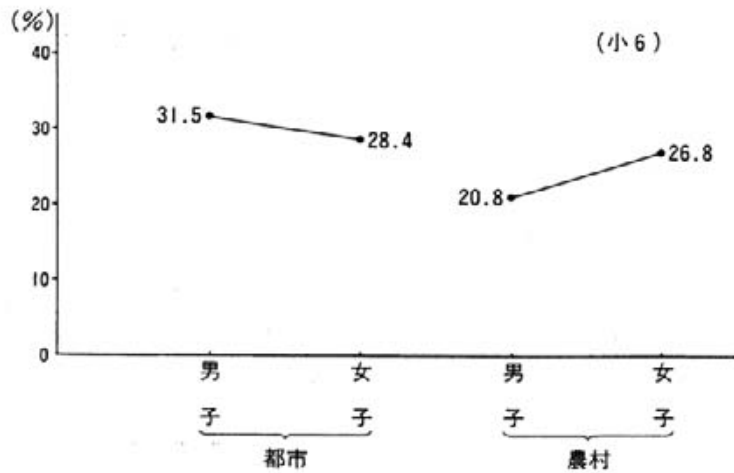


図3 勉強部屋を持っている割合



の調査は時間に着目して、内容についてはふれていないので、それを補足する意味で、子どもたちが何をしてお手伝いしているのかを紹介しておこう。

・都市

男子=ふとんをたたむ(21.6%)、お使い(16.7%)、庭の掃除(9.9%)

女子=ふとんをたたむ(40.4%)、お茶わんを並べるやあとかたづけ(28.4%)、お使い(22.0%)

・農村

男子=ふとんをたたむ(35.8%)、庭の掃除(20.6%)、雑巾がけ(15.6%)

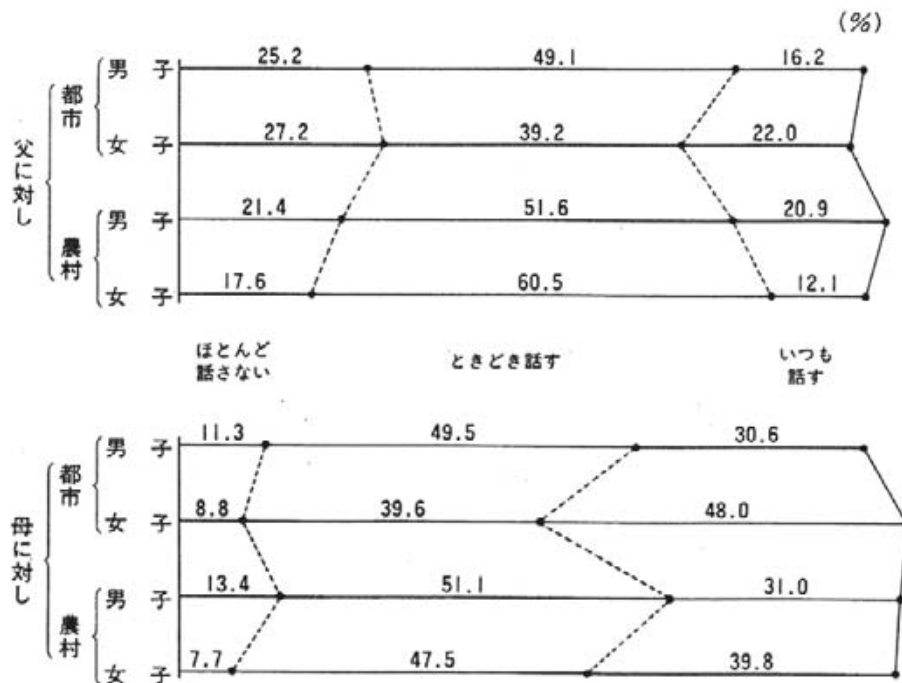
女子=ふとんをしく(44.9%)、雑巾がけ(34.2%)、お使い(19.4%)
 (「毎日している」割合)

その他に、草刈り、水くみ、店番、子守、風呂をたく、風呂の水くみなど、一昔前の生活を知っている者にはなつかしい仕事が並んでいる。家事の合理化が進んでいない時代だから、こうした手伝いをしているうちに、時間がたつのであろう。

最後に、父母についてのデータがあるので、図4にまとめてみた。うれしいことや悲しいことを父母に話すかについてプロフィールが示すように、子どもたちは母に対してはむろんのことだが、父に対しても話している。

頑固おやじが多く、かつての父親は家庭の中で孤立していたといわれる。しかし図の示すところによると、父親も話し相手として機能している。したがって、頑固おやじという言葉は、もしかすると現実を無視している

図4 父母に話をするか





のかもしれない。あるいは、明治や大正の頃にはふつうだったが、昭和に入るにつれてやさしい父親がふえてきたのであろうか。

なお、この調査でも子どもの遊び場所について調査しており、こちらの調査は遊び場をこまかく分けているので、その結果も紹介しておこう。

	都市		農村	
	男子	女子	男子	女子
原っぱ	31.2%	18.9%	8.3%	6.3%
通り	26.3	28.4	14.5	13.2
空地	21.2	15.3	6.5	5.3
家の中	16.3	32.3	7.4	21.2
家の庭	14.2	23.1	67.3	71.2

(「いつも遊んでいる」割合)

都市では原っぱや通り、空地など、露地裏で子どもたちが遊んでいるのがわかる。しかし農村では、家の庭が広いせいか、庭の中で遊んでいる子が多い。こうしたあたりにも、時代のちがいが感じられる。

なお、「先月、映画を観たことがあるか」について、小6の男子72.1%、女子59.2%、高小の男子74.2%、女子64.4%が映画を観たと答えている。しかも、2回以上観た者が全体の4割前後になる。テレビのない時代、映画鑑賞が何よりも楽しみだったという。月に2回以上も観ている子が多いのであるから、映画鑑賞の指導が、現在のテレビやテレビゲームと同じくらいに大きな意味を持っているのがわかるような気がする。

ちよろのおねがい



これはテストではありません。日本の子どもたちにたくさんおねがいで、その生活をしらべるためのものです。思ったことをそのまま答えてください。

やりかたの練習

あなたはカレーライスが好きですか？

とても
好き かなり
好き ふつう すこし
きらい とても
きらい

1 ————— ② ————— 3 ————— 4 ————— 5

あなたがもしカレーライスを **かなり好き** だと思ったら
上のように番号のところを○でかこんでください。

① まず学年などを書いてください。

1. 学校の名まえ _____ 小学校
2. 学年…………… (1)4年 (2)5年 (3)6年 (○でかこむ)
3. 男女…………… (1)男 (2)女 (○でかこむ)

② あなたは今までに、つぎのようなことをしたことがありますか。

- | | しょっちゅう
ある | わりと
ある | 2、3回
ある | ほとん
ど
ない |
|---|--------------|-----------|------------|----------------|
| 1. 町で外国人を見かけたこと…………… | 1 | 2 | 3 | 4 |
| 2. 外国人と話をしたこと…………… | 1 | 2 | 3 | 4 |
| 3. 外国にいる人に電話をしたり、
手紙を出したこと…………… | 1 | 2 | 3 | 4 |
| 4. 外国のことばの書いてある服
を着たこと…………… | 1 | 2 | 3 | 4 |
| 5. 外国料理（フランスやドイツ
など）せんものレストラン
に行ったこと…………… | 1 | 2 | 3 | 4 |
| 6. 外国のことばを日本語にまぜて
使ったこと…………… | 1 | 2 | 3 | 4 |
| 7. 外国人とあく手したこと…………… | 1 | 2 | 3 | 4 |

- | | しょっちゅう
ある | わりと
ある | 2、3回
ある | ほとんど
ない |
|---|--------------|-----------|------------|------------|
| 8. 外国の映画やテレビを見たこと… | 1 | 2 | 3 | 4 |
| 9. 外国せいの品ものや服 <small>ふく</small> を買った
こと…………… | 1 | 2 | 3 | 4 |
| 10. 世界の国々の生活 <small>くらし</small> のようすをし
ようかいするテレビを見たこと… | 1 | 2 | 3 | 4 |
| 11. 外国でとれた食べものを食べた
こと…………… | 1 | 2 | 3 | 4 |
| 12. 外国のニュースをテレビで見た
こと…………… | 1 | 2 | 3 | 4 |

③ あなたは、つぎのことができると思いますか。

- | | ぜったい
できる | たぶん
できる | たぶん
できない | ぜったい
できない |
|---|-------------|------------|-------------|--------------|
| 1. 外国人に道をおしえてあげる
こと…………… | 1 | 2 | 3 | 4 |
| 2. 外国人とあく手すること…………… | 1 | 2 | 3 | 4 |
| 3. 外国にいる人に電話をしたり、
手紙を出すこと…………… | 1 | 2 | 3 | 4 |
| 4. 外国のレストランで、フォーク
やナイフをじょうずに使って食
事すること…………… | 1 | 2 | 3 | 4 |
| 5. 外国の子と友だちになること…………… | 1 | 2 | 3 | 4 |
| 6. 家ぞくだけで、1年間外国に行
ってくらすこと…………… | 1 | 2 | 3 | 4 |
| 7. 外国に行って、お店で買いもの
をすること…………… | 1 | 2 | 3 | 4 |

④ あなたは「外国」ときくと、どこの国のことを思いうかべますか。いちばんはじめに思いうかべた国の名を の中に書いてください。

⑤ それでは、「その国のくらし」は、日本とどのくらいちがうと思いますか。

- | | 外国のほうが | | 日本と
同じくらい | 日本のほうが | |
|-----------------------------------|-----------|-----------|--------------|-----------|-----------|
| | とても
よい | わりと
よい | | わりと
よい | とても
よい |
| 1. 住んでいる家は…………… | 1 | 2 | 3 | 4 | 5 |
| 2. 着ている服 <small>ふく</small> は…………… | 1 | 2 | 3 | 4 | 5 |

- | | 外国のほうが | | | 日本のほうが | |
|--------------------|-----------|-----------|--------------|-----------|-----------|
| | とても
よい | わりと
よい | 日本と
同じくらい | わりと
よい | とても
よい |
| 3. 毎日の食事は…………… | 1 | 2 | 3 | 4 | 5 |
| 4. 町のけしきは…………… | 1 | 2 | 3 | 4 | 5 |
| 5. 教科書やノートは…………… | 1 | 2 | 3 | 4 | 5 |
| 6. 自動車や電気せい品は…………… | 1 | 2 | 3 | 4 | 5 |
| 7. エチケットやれいぎは…………… | 1 | 2 | 3 | 4 | 5 |
| 8. 家ぞくの仲のよさは…………… | 1 | 2 | 3 | 4 | 5 |
| 9. 近所づきあいは…………… | 1 | 2 | 3 | 4 | 5 |
| 10. しんせつな気もちは…………… | 1 | 2 | 3 | 4 | 5 |
| 11. 学校生活は…………… | 1 | 2 | 3 | 4 | 5 |

- | | 外国のほうが | | | 日本のほうが | |
|----------------------|------------|------------|--------------|------------|------------|
| | とても
おおい | わりと
おおい | 日本と
同じくらい | わりと
おおい | とても
おおい |
| 12. 公園の数は…………… | 1 | 2 | 3 | 4 | 5 |
| 13. 仲よしの友だちの人数は…………… | 1 | 2 | 3 | 4 | 5 |
| 14. テレビを見る時間は…………… | 1 | 2 | 3 | 4 | 5 |
| 15. 毎日のあそび時間は…………… | 1 | 2 | 3 | 4 | 5 |
| 16. 家でい学習の時間は…………… | 1 | 2 | 3 | 4 | 5 |
| 17. 本を読む時間は…………… | 1 | 2 | 3 | 4 | 5 |
| 18. 走っている車の数は…………… | 1 | 2 | 3 | 4 | 5 |

⑥ つぎに、「その国の子ども」は、日本の子どもとくらべて、つぎのようなことをどれくらいできるとおもいますか。

- | | 外国の子のほうが | | | 日本の子のほうが | |
|---------------------|-----------|-----------|----------------|-----------|-----------|
| | とても
よい | わりと
よい | 日本の子と
同じくらい | わりと
よい | とても
よい |
| 1. 勉強のせいせき…………… | 1 | 2 | 3 | 4 | 5 |
| 2. 足のはやさ…………… | 1 | 2 | 3 | 4 | 5 |
| 3. サッカーのうまさ…………… | 1 | 2 | 3 | 4 | 5 |
| 4. 絵のうまさ…………… | 1 | 2 | 3 | 4 | 5 |
| 5. 工作のうまさ…………… | 1 | 2 | 3 | 4 | 5 |
| 6. 歌のうまさ…………… | 1 | 2 | 3 | 4 | 5 |
| 7. お手つだいのしかた…………… | 1 | 2 | 3 | 4 | 5 |
| 8. あそびかた…………… | 1 | 2 | 3 | 4 | 5 |
| 9. 友だちとのつきあいかた…………… | 1 | 2 | 3 | 4 | 5 |
| 10. お年よりへの思いやり…………… | 1 | 2 | 3 | 4 | 5 |

⑦ 日本ではつぎのことが、あなたのお父さんの子どものころとくらべて、どのようにかわったと思いますか。

- | | とても
ふえた | すこし
ふえた | ほとんど
かわら
ない | すこし
へった | とても
へった |
|---------------------|------------|------------|-------------------|------------|------------|
| 1. 外国へ旅行する日本人…………… | 1 | 2 | 3 | 4 | 5 |
| 2. 外国でとれた食べもの…………… | 1 | 2 | 3 | 4 | 5 |
| 3. 外国で作られた品もの…………… | 1 | 2 | 3 | 4 | 5 |
| 4. 外国のことば…………… | 1 | 2 | 3 | 4 | 5 |
| 5. 外国のニュース…………… | 1 | 2 | 3 | 4 | 5 |
| 6. 外国で勉強している日本の子… | 1 | 2 | 3 | 4 | 5 |
| 7. 外国への電話や手紙の数…………… | 1 | 2 | 3 | 4 | 5 |
| 8. 日本にいる外国人…………… | 1 | 2 | 3 | 4 | 5 |
| 9. 外国人とけっこんする日本人… | 1 | 2 | 3 | 4 | 5 |
| 10. 英語のできる日本人…………… | 1 | 2 | 3 | 4 | 5 |
| 11. 外国のお店…………… | 1 | 2 | 3 | 4 | 5 |

⑧ あなたは、つぎのことが、日本でふえることをどう思いますか。

- | | とても
よい | わりと
よい | どちら
とも
いえない | あまり
よくない | ぜんぜん
よくない |
|---------------------------------|-----------|-----------|-------------------|-------------|--------------|
| 1. 外国へ旅行する日本人がふ
えること…………… | 1 | 2 | 3 | 4 | 5 |
| 2. 外国でとれた食べものがふえ
ること…………… | 1 | 2 | 3 | 4 | 5 |
| 3. 外国で作られた品ものがふえ
ること…………… | 1 | 2 | 3 | 4 | 5 |
| 4. 外国のことばがふえること…… | 1 | 2 | 3 | 4 | 5 |
| 5. 外国のニュースがふえること… | 1 | 2 | 3 | 4 | 5 |
| 6. 外国で勉強する日本の子がふ
えること…………… | 1 | 2 | 3 | 4 | 5 |
| 7. 外国への電話や手紙がふえる
こと…………… | 1 | 2 | 3 | 4 | 5 |
| 8. 日本にいる外国人がふえるこ
と…………… | 1 | 2 | 3 | 4 | 5 |
| 9. 外国人とけっこんする日本人
がふえること…………… | 1 | 2 | 3 | 4 | 5 |
| 10. 英語のできる日本人がふえる
こと…………… | 1 | 2 | 3 | 4 | 5 |
| 11. 外国のお店がふえること…… | 1 | 2 | 3 | 4 | 5 |

⑨ あなたは、日本人でよかったですか。それとも外国人に生まれたほうがよかったですか。

日本人で よかったです	日本人で まあ よかったです	どちらでも よい	できれば 外国人のほうが よかったです	外国人のほうが よかったです
1	2	3	4	5

⑩ つぎの文を読み、正しいものには○、まちがっているものには×を()の中につけてください。

1. () 日本は、外国からいろいろな食べものを買っています。
2. () 日本は、外国にテレビや自動車などを売っています。
3. () 今、世界は平和で、せんそうをしている国はありません。
4. () 世界の中には、食べものがふそくし、たくさんの人がうえ死にする国があります。
5. () カレーライス^{カレーライス}は、世界中の子どもたちが、いちばんすきな食べものです。
6. () 自動車は、どこの国でも日本と同じように、道の左がわをすすみます。
7. () 食べものや服^きがなくてこまっている外国の人をたすけるために、はたらいている日本人がいます。
8. () 10年前にくらべ、外国ではたらく日本人の数はふえました。
9. () 今年の夏は、「韓国」でオリンピックがひらかれます。
10. () 世界のどこの国でも、春、夏、秋、冬の季節^{きせつ}があります。

⑪ あなたは、つぎの国へ行ってみたいと思いますか。

	とても 行きたい	わりと 行きたい	あまり 行きたく ない	ぜんぜん 行きたく ない
1. アメリカ	1	2	3	4
2. ソビエト	1	2	3	4
3. イギリス	1	2	3	4
4. オーストラリア	1	2	3	4
5. スイス	1	2	3	4
6. フランス	1	2	3	4

- | | とても
行きたい | わりと
行きたい | あまり
行きたく
ない | ぜんぜん
行きたく
ない |
|--------------------------|-------------|-------------|-------------------|--------------------|
| 7. ^{かん} 韓国…………… | 1 | 2 | 3 | 4 |
| 8. 中国…………… | 1 | 2 | 3 | 4 |
| 9. フィリピン…………… | 1 | 2 | 3 | 4 |
| 10. ケニア…………… | 1 | 2 | 3 | 4 |
| 11. ブラジル…………… | 1 | 2 | 3 | 4 |

⑫ それでは大きくなったら、その国に住んでみたいと思いますか。

- | | ぜひ
住みたい | わりと
住みたい | あまり
住みたく
ない | ぜんぜん
住みたく
ない |
|--------------------------|------------|-------------|-------------------|--------------------|
| 1. アメリカ…………… | 1 | 2 | 3 | 4 |
| 2. ソビエト…………… | 1 | 2 | 3 | 4 |
| 3. イギリス…………… | 1 | 2 | 3 | 4 |
| 4. オーストラリア…………… | 1 | 2 | 3 | 4 |
| 5. スイス…………… | 1 | 2 | 3 | 4 |
| 6. フランス…………… | 1 | 2 | 3 | 4 |
| 7. ^{かん} 韓国…………… | 1 | 2 | 3 | 4 |
| 8. 中国…………… | 1 | 2 | 3 | 4 |
| 9. フィリピン…………… | 1 | 2 | 3 | 4 |
| 10. ケニア…………… | 1 | 2 | 3 | 4 |
| 11. ブラジル…………… | 1 | 2 | 3 | 4 |

⑬ あなたのクラスに、つぎのような人が^{てんこう}転校してきたとします。そうしたらあなたは、その人とどれくらい仲よくしたいと思いますか。

- | | とても
仲よく
したい | わりと
仲よく
したい | どちら
とも
いえない | あまり
仲よく
したく
ない | ぜんぜん
仲よく
したく
ない |
|---------------------------------------|-------------------|-------------------|-------------------|-------------------------|--------------------------|
| 1. 同じ町から ^{てんこう} 転校してきた子…………… | 1 | 2 | 3 | 4 | 5 |
| 2. 遠い町から ^{てんこう} 転校してきた子…………… | 1 | 2 | 3 | 4 | 5 |
| 3. 2～3年外国でくらしてきた日
本の子…………… | 1 | 2 | 3 | 4 | 5 |
| 4. 外国の子…………… | 1 | 2 | 3 | 4 | 5 |

14 あなたのクラスに、外国の子どもが転校^{てんこう}してきたら、つぎのようなことをどれくらいしたいと思いますか。

- | | とても
思う | わりと
思う | あまり
思わない | ぜんぜん
思わない |
|-------------------------------|-----------|-----------|-------------|--------------|
| 1. 日本のことばをおしえてあげる…………… | 1 | 2 | 3 | 4 |
| 2. 自分の家へよんであそんであげる…………… | 1 | 2 | 3 | 4 |
| 3. 学校をあんないしてあげる…………… | 1 | 2 | 3 | 4 |
| 4. マンガ本やファミコンをかしてあげる…………… | 1 | 2 | 3 | 4 |
| 5. 宿題をわすれたら見せてあげる… | 1 | 2 | 3 | 4 |
| 6. クラスの子にいじめられたら、たすけてあげる…………… | 1 | 2 | 3 | 4 |
| 7. 係のしごとを手つだってあげる… | 1 | 2 | 3 | 4 |
| 8. 外国のことばをおしえてもらう… | 1 | 2 | 3 | 4 |
| 9. 外国のことをくわしくおしえてもらう…………… | 1 | 2 | 3 | 4 |
| 10. その子の家へあそびにいったる…………… | 1 | 2 | 3 | 4 |

15 あなたの知っているつぎのような人が、外国の子どもととても仲よしの友だちになったら、あなたはどんな気持ちになりますか。

- | | とても
うれしい | わりと
うれしい | なんとも
ない | すこし
いや | とても
いや |
|-----------------|-------------|-------------|------------|-----------|-----------|
| 1. きょうだい…………… | 1 | 2 | 3 | 4 | 5 |
| 2. いとこ…………… | 1 | 2 | 3 | 4 | 5 |
| 3. 仲よしの友だち…………… | 1 | 2 | 3 | 4 | 5 |
| 4. 同じクラスの子…………… | 1 | 2 | 3 | 4 | 5 |
| 5. 近所の子…………… | 1 | 2 | 3 | 4 | 5 |

⑩ あなたは、つぎの意見についてどう思いますか。

- | | | | | |
|---|-------------|-------------|-------------------|--------------------|
| | とても
そう思う | わりと
そう思う | あまり
そう
思わない | ぜんぜん
そう
思わない |
| 1. 日本の品ものは、アメリカや
ヨーロッパの品ものよりも、
よいものが多い…………… | 1 | 2 | 3 | 4 |
| 2. 日本人ははたらきすぎである…………… | 1 | 2 | 3 | 4 |
| 3. 日本人は外国人にしんせつであ
る…………… | 1 | 2 | 3 | 4 |
| 4. 日本人は外国人と友だちになる
のがへたである…………… | 1 | 2 | 3 | 4 |
| 5. 日本人は世界のためのしごとを
もっとすべきである…………… | 1 | 2 | 3 | 4 |
| 6. 日本はゆたかな国である…………… | 1 | 2 | 3 | 4 |
| 7. 日本はあそび場がすくない…………… | 1 | 2 | 3 | 4 |
| 8. 日本人はせっきよく的に外国で
しごとをしている…………… | 1 | 2 | 3 | 4 |
| 9. 日本人はよく勉強する…………… | 1 | 2 | 3 | 4 |
| 10. 日本は自然がすくない…………… | 1 | 2 | 3 | 4 |

⑪ あなたは、どんな子どもですか。

- | | | | | | |
|------------------|-----------|-----------|-----|--------------|---------------|
| | とても
そう | わりと
そう | ふつう | あまり
そうでない | ぜんぜん
そうでない |
| 1. スポーツがとくい…………… | 1 | 2 | 3 | 4 | 5 |
| 2. 友だちが多い…………… | 1 | 2 | 3 | 4 | 5 |
| 3. 勉強がとくい…………… | 1 | 2 | 3 | 4 | 5 |
| 4. 明るい…………… | 1 | 2 | 3 | 4 | 5 |
| 5. がんばりや…………… | 1 | 2 | 3 | 4 | 5 |

⑫ あなたのことについておたずねします。

- | | | | | | |
|----------------------------------|---------------|----------------|----------------|--------------|--------------|
| | はい | いいえ | | | |
| 1. あなたは英語をならっていますか… | 1 | 2 | | | |
| | とても
思う | わりと
思う | はんぶん
はんぶん | あまり
思わない | ぜんぜん
思わない |
| 2. あなたは英語をならいたいと思
っていますか…………… | 1 | 2 | 3 | 4 | 5 |
| | 1か月以上
行きたい | 1か月くらい
行きたい | 1週間くらい
行きたい | 3～4日
行きたい | 行きたく
ない |
| 3. あなたは、外国へ旅行に行っ
てみたいですか…………… | 1 | 2 | 3 | 4 | 5 |

単位：サンプル数以外はパーセント

質問項目		全 体	性 別		学 年 別				
			男 子	女 子	4 年	5 年	6 年		
1	サンプル数	学 年	4 年	568	296	272			
		5 年	521	285	236				
		6 年	635	326	309				
	性	男 子	907						
		女 子	817						
2	外国人を見た	1. しょっちゅうある	14.5	15.6	13.4	10.9	14.6	17.7	
		2. わりとある	48.3	42.8	54.4	43.4	46.0	54.7	
		3. 2、3回ある	29.8	32.2	27.1	35.7	32.3	22.4	
		4. ほとんどない	7.4	9.4	5.1	10.0	7.1	5.2	
	外国人と話をした	1. しょっちゅうある	3.2	3.2	3.2	2.7	4.4	2.7	
		2. わりとある	10.8	11.2	10.3	9.1	10.4	12.6	
		3. 2、3回ある	27.1	28.2	25.8	24.5	25.2	31.0	
		4. ほとんどない	58.9	57.4	60.7	63.7	60.0	53.7	
	外国に電話をした	1. しょっちゅうある	2.3	2.0	2.6	3.0	1.7	2.1	
		2. わりとある	4.4	3.3	5.7	5.2	4.6	3.6	
		3. 2、3回ある	11.0	10.0	12.1	8.6	11.9	12.3	
		4. ほとんどない	82.3	84.7	79.6	83.2	81.8	82.0	
	外国語の書籍を読んだ	1. しょっちゅうある	42.0	47.0	36.4	42.1	45.4	39.3	
		2. わりとある	35.0	30.9	39.6	35.3	36.0	33.9	
		3. 2、3回ある	11.9	10.3	13.7	10.8	9.2	15.0	
		4. ほとんどない	11.1	11.8	10.3	11.8	9.4	11.8	
	外国料理に専門行った	1. しょっちゅうある	3.9	4.8	3.0	4.8	4.2	2.9	
		2. わりとある	19.3	21.1	17.2	17.6	16.6	23.0	
		3. 2、3回ある	30.7	30.6	30.9	28.4	32.0	31.9	
		4. ほとんどない	46.1	43.5	48.9	49.2	47.2	42.2	
	外国語を使った	1. しょっちゅうある	22.4	21.9	22.9	14.0	26.2	26.8	
		2. わりとある	23.4	22.0	25.0	19.6	24.4	26.0	
		3. 2、3回ある	19.0	18.4	19.7	22.7	15.9	18.4	
		4. ほとんどない	35.2	37.7	32.4	43.7	33.5	28.8	
	外国人と握手した	1. しょっちゅうある	2.7	2.9	2.4	3.0	3.5	1.6	
		2. わりとある	12.3	13.0	11.6	9.3	10.7	16.3	
		3. 2、3回ある	28.1	27.0	29.3	27.2	26.5	30.1	
		4. ほとんどない	56.9	57.1	56.7	60.5	59.3	52.0	
	外国映画を見た	1. しょっちゅうある	35.8	40.0	31.2	29.1	40.0	38.5	
		2. わりとある	38.7	35.9	41.8	39.1	37.7	39.1	
		3. 2、3回ある	19.0	16.7	21.5	23.1	16.9	17.0	
		4. ほとんどない	6.5	7.4	5.5	8.7	5.4	5.4	
	外国製品を買った	1. しょっちゅうある	9.6	12.4	6.6	5.3	10.9	12.4	
		2. わりとある	25.7	25.8	25.6	19.2	26.1	31.3	
		3. 2、3回ある	29.5	30.1	28.8	30.1	30.0	28.5	
		4. ほとんどない	35.2	31.7	39.0	45.4	33.0	27.8	
	外国テレビ番組を見た	1. しょっちゅうある	16.4	17.0	15.7	13.8	16.1	18.8	
		2. わりとある	35.0	36.9	33.1	33.1	35.9	36.2	
		3. 2、3回ある	32.5	29.3	35.9	31.6	31.3	34.2	
		4. ほとんどない	16.1	16.8	15.3	21.5	16.7	10.8	
外国産の物を食べた	1. しょっちゅうある	35.5	35.3	35.8	27.0	43.0	37.0		
	2. わりとある	35.6	38.0	33.0	33.3	34.2	38.8		
	3. 2、3回ある	16.9	16.3	17.5	20.9	14.4	15.4		
	4. ほとんどない	12.0	10.4	13.7	18.8	8.4	8.8		

● 資料2 学年・性別集計表

質問項目		全 体	性 別		学 年 別				
			男 子	女 子	4 年	5 年	6 年		
2	外国で 日本での 接触の 1 スを見た	外国のニュ	1. しょっちゅうある	21.7	25.1	18.0	21.1	19.7	23.9
			2. わりとある	30.8	31.9	29.5	29.0	31.8	31.4
			3. 2、3回ある	27.1	23.4	31.2	24.4	27.8	29.0
			4. ほとんどない	20.4	19.6	21.3	25.5	20.7	15.7
3	外国 に道 を教える	外国人と	1. ぜったいできる	6.2	8.1	4.2	6.3	6.4	6.0
			2. たぶんできる	38.5	36.2	41.2	40.1	34.7	40.2
			3. たぶんできない	40.9	37.8	44.1	39.3	42.3	41.0
			4. ぜったいできない	14.4	17.9	10.5	14.3	16.6	12.8
	握手する	外国人と	1. ぜったいできる	32.7	35.0	30.3	30.3	33.9	33.9
			2. たぶんできる	44.5	40.8	48.4	42.9	45.0	45.4
			3. たぶんできない	17.0	16.7	17.4	18.9	17.1	15.3
			4. ぜったいできない	5.8	7.5	3.9	7.9	4.0	5.4
	話す	外国に電	1. ぜったいできる	13.6	12.5	14.8	14.9	12.1	13.6
			2. たぶんできる	30.3	25.9	35.2	24.1	30.6	35.5
			3. たぶんできない	34.8	35.0	34.6	35.8	37.6	31.8
			4. ぜったいできない	21.3	26.6	15.4	25.2	19.7	19.1
	食事する	外国の店	1. ぜったいできる	27.2	27.9	26.3	26.9	28.2	26.5
			2. たぶんできる	44.1	39.9	49.0	40.2	42.5	49.2
			3. たぶんできない	20.7	22.0	19.2	22.5	21.6	18.3
			4. ぜったいできない	8.0	10.2	5.5	10.4	7.7	6.0
	に友だち	外国の子	1. ぜったいできる	25.7	22.7	29.0	24.9	26.5	25.8
			2. たぶんできる	47.2	44.3	50.6	43.5	47.4	50.5
			3. たぶんできない	19.6	22.8	16.0	21.2	20.7	17.2
			4. ぜったいできない	7.5	10.2	4.4	10.4	5.4	6.5
	くらす	外国で	1. ぜったいできる	10.4	10.3	10.6	9.5	9.3	12.2
			2. たぶんできる	23.7	23.6	23.7	20.3	23.1	27.3
			3. たぶんできない	34.5	31.4	37.9	36.2	32.9	34.2
			4. ぜったいできない	31.4	34.7	27.8	34.0	34.7	26.3
	をで買	外国の物	1. ぜったいできる	17.0	15.9	18.2	14.3	15.6	20.5
			2. たぶんできる	35.3	34.3	36.4	33.3	32.4	39.5
			3. たぶんできない	30.1	29.8	30.4	31.2	33.9	25.9
			4. ぜったいできない	17.6	20.0	15.0	21.2	18.1	14.1
4	一番身近に思う外国	1. アメリカ合衆国	67.0	65.1	69.1	67.2	69.6	64.5	
		2. フランス	6.6	5.5	7.7	7.7	5.1	6.7	
		3. オーストラリア	5.4	4.5	6.4	4.1	4.1	7.7	
		4. 中 国	4.1	5.4	2.7	6.6	3.3	2.6	
		5. イギリス	2.7	2.5	3.0	2.7	2.2	3.2	
		6. ブラジル	2.2	3.2	1.2	1.3	2.7	2.7	
		7. スイス	1.8	0.7	3.0	1.1	1.6	2.6	
		8. ドイツ	1.7	2.6	0.7	1.6	1.4	2.1	
		9. その他	8.5	10.5	6.2	7.7	10.0	7.9	
5	家	1. 外国のほうがとてもよい	17.7	19.5	15.7	15.9	17.0	19.9	
		2. 外国のほうがわりとよい	27.8	23.2	32.9	25.2	25.9	31.7	
		3. 日本と同じくらい	24.9	22.4	27.7	29.0	24.7	21.5	
		4. 日本のほうがわりとよい	12.9	13.7	11.9	12.3	14.5	12.0	
		5. 日本のほうがとてもよい	16.7	21.2	11.8	17.6	17.9	14.9	
	服	1. 外国のほうがとてもよい	7.6	8.3	6.7	8.3	7.3	7.1	
		2. 外国のほうがわりとよい	15.1	16.5	13.6	18.3	16.9	10.8	
		3. 日本と同じくらい	43.7	40.2	47.6	40.8	41.5	48.1	
		4. 日本のほうがわりとよい	17.8	17.4	18.3	16.2	18.3	18.8	
		5. 日本のほうがとてもよい	15.8	17.6	13.8	16.4	16.0	15.2	

質問項目	全体	性別		学年別			
		男子	女子	4年	5年	6年	
食 事	1. 外国のほうがとてもよい	12.4	15.7	8.7	12.3	11.9	12.9
	2. 外国のほうがわりとよい	20.3	17.2	23.7	19.6	21.4	20.0
	3. 日本と同じくらい	28.1	26.9	29.5	27.2	28.3	28.8
	4. 日本のほうがわりとよい	18.0	17.3	18.8	19.4	16.2	18.3
	5. 日本のほうがとてもよい	21.2	22.9	19.3	21.5	22.2	20.0
景 色	1. 外国のほうがとてもよい	32.1	31.5	32.6	31.9	29.4	34.4
	2. 外国のほうがわりとよい	28.9	24.8	33.5	29.3	26.8	30.4
	3. 日本と同じくらい	16.3	16.8	15.8	15.6	19.9	14.0
	4. 日本のほうがわりとよい	10.5	11.7	9.3	10.8	9.8	10.8
	5. 日本のほうがとてもよい	12.2	15.2	8.8	12.4	14.1	10.4
教 科 書	1. 外国のほうがとてもよい	3.1	3.3	2.8	2.8	2.1	4.1
	2. 外国のほうがわりとよい	5.8	6.4	5.0	6.2	4.8	6.2
	3. 日本と同じくらい	41.4	36.5	46.9	36.7	41.9	45.1
	4. 日本のほうがわりとよい	23.1	23.3	22.9	23.8	22.4	23.1
	5. 日本のほうがとてもよい	26.6	30.5	22.4	30.5	28.8	21.5
自 動 車	1. 外国のほうがとてもよい	10.3	13.0	7.4	13.2	8.8	8.9
	2. 外国のほうがわりとよい	15.4	14.8	16.1	17.6	13.8	14.8
	3. 日本と同じくらい	23.8	19.3	28.9	27.0	22.9	21.7
	4. 日本のほうがわりとよい	21.3	19.5	23.3	16.8	21.9	24.9
	5. 日本のほうがとてもよい	29.2	33.4	24.3	25.4	32.6	29.7
エ ン ジ ン	1. 外国のほうがとてもよい	16.7	17.8	15.6	13.4	16.0	20.4
	2. 外国のほうがわりとよい	19.6	18.2	21.2	19.8	17.9	20.9
	3. 日本と同じくらい	28.5	28.0	29.0	29.7	29.6	26.4
	4. 日本のほうがわりとよい	16.6	16.0	17.2	17.3	15.2	17.1
	5. 日本のほうがとてもよい	18.6	20.0	17.0	19.8	21.3	15.2
家 族	1. 外国のほうがとてもよい	7.6	8.3	6.8	5.3	6.3	10.6
	2. 外国のほうがわりとよい	12.3	11.9	12.7	10.1	12.1	14.3
	3. 日本と同じくらい	49.3	45.5	53.5	46.8	48.8	52.3
	4. 日本のほうがわりとよい	12.1	12.7	11.4	16.7	11.5	8.4
	5. 日本のほうがとてもよい	18.7	21.6	15.6	21.1	21.3	14.4
近 所	1. 外国のほうがとてもよい	4.5	5.3	3.7	3.2	2.9	7.0
	2. 外国のほうがわりとよい	8.4	8.0	8.9	6.8	8.9	9.4
	3. 日本と同じくらい	42.0	39.2	44.8	42.3	44.0	40.0
	4. 日本のほうがわりとよい	25.4	24.9	26.0	26.5	22.6	26.7
	5. 日本のほうがとてもよい	19.7	22.6	16.6	21.2	21.6	16.9
親 切	1. 外国のほうがとてもよい	7.7	8.1	7.2	5.0	7.4	10.4
	2. 外国のほうがわりとよい	11.9	12.0	11.9	9.7	12.6	13.4
	3. 日本と同じくらい	46.4	46.3	46.4	44.2	46.8	47.9
	4. 日本のほうがわりとよい	17.7	17.3	18.2	20.4	17.0	15.9
	5. 日本のほうがとてもよい	16.3	16.3	16.3	20.7	16.2	12.4
学 校 生 活	1. 外国のほうがとてもよい	9.0	10.0	8.0	7.3	8.5	11.1
	2. 外国のほうがわりとよい	12.2	12.1	12.3	12.0	10.0	14.1
	3. 日本と同じくらい	37.7	32.8	43.0	36.4	37.9	38.5
	4. 日本のほうがわりとよい	19.4	19.4	19.5	19.3	21.4	17.9
	5. 日本のほうがとてもよい	21.7	25.7	17.2	25.0	22.2	18.4
公 園	1. 外国のほうがとても多い	13.1	16.3	9.6	12.9	12.9	13.5
	2. 外国のほうがわりと多い	27.6	25.4	30.0	24.6	28.7	29.3
	3. 日本と同じくらい	30.5	27.3	34.1	31.1	29.4	30.9
	4. 日本のほうがわりと多い	19.1	18.5	19.7	20.8	18.8	17.7
	5. 日本のほうがとても多い	9.7	12.5	6.6	10.6	10.2	8.6

質問項目		全 体	性 別		学 年 別				
			男 子	女 子	4 年	5 年	6 年		
5	日本と外国の比較	友だち	1. 外国のほうがとても多い	5.8	6.7	4.9	3.9	5.8	7.7
			2. 外国のほうがわりと多い	13.4	11.6	15.4	10.3	12.7	16.7
			3. 日本と同じくらい	39.3	34.6	44.3	37.3	40.2	40.2
			4. 日本のほうがわりと多い	17.8	18.7	16.9	19.1	16.4	17.9
			5. 日本のほうがとても多い	23.7	28.4	18.5	29.4	24.9	17.5
	テレビ視聴	1. 外国のほうがとても多い	5.2	6.1	4.1	4.3	6.9	4.5	
		2. 外国のほうがわりと多い	10.0	8.9	11.3	9.8	11.2	9.3	
		3. 日本と同じくらい	33.2	29.9	36.9	34.5	31.7	33.3	
		4. 日本のほうがわりと多い	29.2	28.3	30.2	29.0	26.3	31.8	
		5. 日本のほうがとても多い	22.4	26.8	17.5	22.4	23.9	21.1	
	遊び	1. 外国のほうがとても多い	11.4	12.2	10.6	6.9	13.1	14.1	
		2. 外国のほうがわりと多い	24.4	20.1	29.2	21.7	21.7	29.0	
		3. 日本と同じくらい	35.3	33.3	37.3	36.2	36.5	33.4	
		4. 日本のほうがわりと多い	16.5	18.0	14.9	19.0	18.3	12.9	
		5. 日本のほうがとても多い	12.4	16.4	8.0	16.2	10.4	10.6	
	家庭学習	1. 外国のほうがとても多い	3.6	4.7	2.5	4.4	4.2	2.4	
		2. 外国のほうがわりと多い	14.6	13.5	15.8	13.8	14.2	15.7	
		3. 日本と同じくらい	45.8	45.8	45.8	46.1	47.9	43.8	
		4. 日本のほうがわりと多い	23.6	21.7	25.7	23.0	20.4	26.8	
		5. 日本のほうがとても多い	12.4	14.3	10.2	12.7	13.3	11.3	
	読書	1. 外国のほうがとても多い	4.6	6.0	3.1	5.0	5.0	4.0	
		2. 外国のほうがわりと多い	17.7	17.8	17.5	16.0	18.7	18.3	
		3. 日本と同じくらい	44.3	42.7	46.1	42.1	42.1	47.9	
		4. 日本のほうがわりと多い	22.4	20.6	24.4	24.3	23.0	20.3	
		5. 日本のほうがとても多い	11.0	12.9	8.9	12.6	11.2	9.5	
走って いる車	1. 外国のほうがとても多い	20.0	22.9	16.7	24.2	20.3	15.8		
	2. 外国のほうがわりと多い	20.0	16.7	23.6	19.8	20.2	20.1		
	3. 日本と同じくらい	19.1	16.4	22.1	19.4	20.2	17.9		
	4. 日本のほうがわりと多い	18.5	16.3	20.9	17.5	16.1	21.2		
	5. 日本のほうがとても多い	22.4	27.7	16.7	19.1	23.2	25.0		
6	外国の子と日本の子の比較	成績	1. 外国の子のほうがとてもよい	5.7	7.5	3.7	6.4	5.8	5.1
			2. 外国の子のほうがわりとよい	12.7	14.1	11.2	12.8	11.9	13.3
			3. 日本の子と同じくらい	48.4	43.6	53.5	48.7	48.7	47.5
			4. 日本の子のほうがわりとよい	18.9	18.7	19.2	17.7	19.0	20.0
			5. 日本の子のほうがとてもよい	14.3	16.1	12.4	14.4	14.6	14.1
		足の速さ	1. 外国の子のほうがとてもよい	20.4	25.3	15.0	18.8	22.3	20.4
			2. 外国の子のほうがわりとよい	37.2	33.2	41.5	33.5	37.7	39.7
			3. 日本の子と同じくらい	26.6	23.4	30.1	25.0	26.7	28.0
			4. 日本の子のほうがわりとよい	8.6	8.9	8.4	11.5	8.1	6.5
			5. 日本の子のほうがとてもよい	7.2	9.2	5.0	11.2	5.2	5.4
		サッカー	1. 外国の子のほうがとてもよい	24.8	31.0	17.8	21.4	27.4	25.5
			2. 外国の子のほうがわりとよい	35.9	30.5	41.8	29.8	38.8	39.1
			3. 日本の子と同じくらい	24.2	21.0	27.8	26.5	24.0	22.3
			4. 日本の子のほうがわりとよい	8.0	8.2	7.9	11.5	5.4	7.1
			5. 日本の子のほうがとてもよい	7.1	9.3	4.7	10.8	4.4	6.0
	絵	1. 外国の子のほうがとてもよい	9.4	11.8	6.8	8.4	9.6	10.2	
		2. 外国の子のほうがわりとよい	19.6	19.2	20.0	18.0	20.2	20.5	
		3. 日本の子と同じくらい	41.2	38.0	44.5	37.0	43.8	42.6	
		4. 日本の子のほうがわりとよい	18.2	17.8	18.8	21.7	15.2	17.6	
		5. 日本の子のほうがとてもよい	11.6	13.2	9.9	14.9	11.2	9.1	

質問項目		全 体	性 別		学 年 別			
			男 子	女 子	4 年	5 年	6 年	
⑥ 外国の子と日本の子の比較	工 作	1. 外国の子のほうがとてもよい	5.8	8.3	3.1	5.9	5.8	5.9
		2. 外国の子のほうがわりとよい	14.6	14.6	14.5	12.1	17.5	14.4
		3. 日本の子と同じくらい	42.6	37.0	48.8	38.1	40.6	48.2
		4. 日本の子のほうがわりとよい	23.8	23.5	24.1	27.8	22.1	21.5
		5. 日本の子のほうがとてもよい	13.2	16.6	9.5	16.1	14.0	10.0
	歌	1. 外国の子のほうがとてもよい	9.9	11.8	7.9	9.4	9.3	11.0
		2. 外国の子のほうがわりとよい	20.2	18.7	21.8	20.7	19.3	20.3
		3. 日本の子と同じくらい	38.6	37.0	40.5	34.6	39.5	41.7
		4. 日本の子のほうがわりとよい	18.7	17.8	19.6	20.9	19.7	15.7
		5. 日本の子のほうがとてもよい	12.6	14.7	10.2	14.4	12.2	11.3
	お手伝い	1. 外国の子のほうがとてもよい	9.5	11.7	7.2	8.7	9.9	10.0
		2. 外国の子のほうがわりとよい	18.7	19.0	18.3	18.4	18.6	18.9
		3. 日本の子と同じくらい	40.8	38.1	43.7	39.5	40.7	41.9
		4. 日本の子のほうがわりとよい	19.5	18.4	20.8	19.0	20.5	19.3
		5. 日本の子のほうがとてもよい	11.5	12.8	10.0	14.4	10.3	9.9
	遊び方	1. 外国の子のほうがとてもよい	8.1	9.0	7.0	5.5	9.5	9.2
		2. 外国の子のほうがわりとよい	16.7	14.1	19.6	12.8	16.6	20.3
		3. 日本の子と同じくらい	39.5	35.7	43.7	41.3	37.4	39.7
		4. 日本の子のほうがわりとよい	19.6	20.6	18.5	20.4	20.5	18.1
		5. 日本の子のほうがとてもよい	16.1	20.6	11.2	20.0	16.0	12.7
	つきあい方	1. 外国の子のほうがとてもよい	6.0	6.6	5.4	4.4	5.6	7.8
		2. 外国の子のほうがわりとよい	12.0	11.6	12.5	9.1	12.9	13.8
		3. 日本の子と同じくらい	48.5	44.8	52.5	47.2	49.3	49.1
		4. 日本の子のほうがわりとよい	19.8	20.7	18.7	22.8	19.1	17.6
		5. 日本の子のほうがとてもよい	13.7	16.3	10.9	16.5	13.1	11.7
思いやり	1. 外国の子のほうがとてもよい	5.0	5.9	4.1	2.5	6.6	6.0	
	2. 外国の子のほうがわりとよい	8.9	9.8	7.9	8.9	8.5	9.2	
	3. 日本の子と同じくらい	34.9	32.2	37.8	34.4	33.8	36.3	
	4. 日本の子のほうがわりとよい	26.9	27.1	26.6	26.8	27.0	26.8	
	5. 日本の子のほうがとてもよい	24.3	25.0	23.6	27.4	24.1	21.7	
⑦ お父さんの子どもとの頃と比べて	外国旅行	1. とてもふえた	74.6	73.1	76.4	61.3	75.4	86.0
		2. 少しふえた	15.5	14.6	16.4	20.9	16.4	9.8
		3. ほとんど変わらない	7.1	8.7	5.3	12.9	5.8	3.0
		4. 少しへった	1.5	1.8	1.2	2.8	1.2	0.6
		5. とてもへった	1.3	1.8	0.7	2.1	1.2	0.6
	外国の食べ物	1. とてもふえた	63.6	65.2	61.8	49.6	71.0	70.1
		2. 少しふえた	25.6	23.4	28.0	35.0	20.5	21.2
		3. ほとんど変わらない	8.1	8.1	8.1	11.5	6.0	6.8
		4. 少しへった	1.9	1.9	2.0	2.5	1.9	1.4
		5. とてもへった	0.8	1.4	0.1	1.4	0.6	0.5
	外国製品	1. とてもふえた	53.1	54.3	51.9	42.7	54.8	61.1
		2. 少しふえた	31.6	29.1	34.3	35.1	32.0	28.0
		3. ほとんど変わらない	11.3	11.4	11.1	17.0	9.1	7.9
		4. 少しへった	2.8	3.3	2.2	3.4	3.5	1.7
		5. とてもへった	1.2	1.9	0.5	1.8	0.6	1.3
	外国語	1. とてもふえた	46.4	46.9	46.1	37.2	43.6	57.2
		2. 少しふえた	29.3	27.4	31.4	28.8	33.1	26.7
		3. ほとんど変わらない	20.0	19.9	20.1	28.1	19.1	13.4
		4. 少しへった	2.5	3.1	1.7	3.4	1.9	2.1
		5. とてもへった	1.8	2.7	0.7	2.5	2.3	0.6

● 資料2 学年・性別集計表

質問項目		全体	性別		学年別			
			男子	女子	4年	5年	6年	
7	ユース	1. とてもふえた	40.1	41.5	38.5	38.2	36.9	44.4
		2. 少しふえた	36.3	34.7	38.1	33.7	39.7	35.9
		3. ほとんど変わらない	17.1	16.6	17.7	18.5	18.0	15.1
		4. 少しへった	4.2	4.2	4.1	6.4	2.9	3.2
		5. とてもへった	2.3	3.0	1.6	3.2	2.5	1.4
	外国に いる 日本の子	1. とてもふえた	37.8	34.8	41.2	29.2	38.5	44.9
		2. 少しふえた	39.3	38.2	40.5	39.9	39.3	38.7
		3. ほとんど変わらない	14.6	17.0	12.0	18.9	13.3	11.9
		4. 少しへった	5.6	6.6	4.4	7.7	5.8	3.5
		5. とてもへった	2.7	3.4	1.9	4.3	3.1	1.0
	外国への 電話	1. とてもふえた	43.0	40.9	45.1	35.0	42.2	50.6
		2. 少しふえた	32.5	30.5	34.8	33.5	32.0	32.1
		3. ほとんど変わらない	15.8	17.4	14.0	19.5	16.9	11.6
		4. 少しへった	5.5	6.8	4.2	7.6	5.0	4.1
		5. とてもへった	3.2	4.4	1.9	4.4	3.9	1.6
	在日 外国人	1. とてもふえた	55.6	55.0	56.2	45.6	57.1	63.2
		2. 少しふえた	31.7	30.8	32.7	35.2	31.1	29.0
		3. ほとんど変わらない	7.0	7.7	6.3	9.9	6.6	4.8
		4. 少しへった	4.1	4.1	4.1	7.5	3.1	1.9
		5. とてもへった	1.6	2.4	0.7	1.8	2.1	1.1
	国際 結婚	1. とてもふえた	31.6	29.1	34.4	25.2	30.1	38.6
		2. 少しふえた	44.5	42.0	47.4	42.3	46.5	44.8
		3. ほとんど変わらない	14.8	17.9	11.3	18.3	13.7	12.7
		4. 少しへった	5.4	5.9	4.8	7.3	5.8	3.3
		5. とてもへった	3.7	5.1	2.1	6.9	3.9	0.6
	英語の で きる 日本人	1. とてもふえた	65.0	61.5	68.9	54.2	64.3	75.1
		2. 少しふえた	27.5	29.3	25.6	33.7	29.3	20.6
		3. ほとんど変わらない	5.7	6.9	4.4	8.9	5.0	3.5
		4. 少しへった	1.2	1.3	1.0	2.0	1.4	0.3
		5. とてもへった	0.6	1.0	0.1	1.2	0.0	0.5
外国 のお 店	1. とてもふえた	36.7	37.1	36.1	28.9	38.0	42.6	
	2. 少しふえた	41.9	41.0	43.1	41.7	41.9	42.2	
	3. ほとんど変わらない	17.0	17.7	16.1	22.1	16.4	12.8	
	4. 少しへった	3.1	2.7	3.6	4.8	2.5	2.1	
	5. とてもへった	1.3	1.5	1.1	2.5	1.2	0.3	
8	外国 旅行	1. とてもよい	22.0	24.6	19.1	19.6	19.6	26.1
		2. わりとよい	29.3	28.8	29.9	28.4	27.7	31.5
		3. どちらともいえない	36.6	34.1	39.2	35.6	40.8	33.8
		4. あまりよくない	9.4	9.3	9.6	12.3	9.8	6.5
		5. ぜんぜんよくない	2.7	3.2	2.2	4.1	2.1	2.1
	外国 の食 べ物	1. とてもよい	24.4	28.7	19.7	29.5	22.6	21.4
		2. わりとよい	29.1	28.0	30.4	30.2	25.7	30.9
		3. どちらともいえない	27.0	24.2	30.1	23.8	28.6	28.6
		4. あまりよくない	14.9	13.9	15.9	11.6	17.9	15.3
		5. ぜんぜんよくない	4.6	5.2	3.9	4.9	5.2	3.8
	外国 製 品	1. とてもよい	17.4	21.1	13.4	20.3	13.5	18.1
		2. わりとよい	31.7	30.0	33.5	33.4	29.6	31.9
		3. どちらともいえない	31.7	28.8	34.9	27.0	36.1	32.2
		4. あまりよくない	14.3	14.1	14.5	13.8	15.6	13.7
		5. ぜんぜんよくない	4.9	6.0	3.7	5.5	5.2	4.1

質問項目		全 体	性 別		学 年 別			
			男 子	女 子	4 年	5 年	6 年	
⑧ 国際化への好意度	外国語	1. とてもよい	15.6	16.6	14.5	18.4	11.4	16.5
		2. わりとよい	22.9	22.0	23.9	19.6	20.8	27.6
		3. どちらともいえない	34.2	31.6	36.8	32.7	34.9	34.7
		4. あまりよくない	17.7	17.3	18.3	19.6	20.7	13.7
		5. ぜんぜんよくない	9.6	12.5	6.5	9.7	12.2	7.5
	ユースの二	1. とてもよい	15.6	17.7	13.3	16.3	13.6	16.7
		2. わりとよい	25.1	25.3	24.9	23.6	23.4	27.8
		3. どちらともいえない	33.6	31.3	36.1	32.2	34.4	34.2
		4. あまりよくない	16.1	14.8	17.6	17.9	17.2	13.7
		5. ぜんぜんよくない	9.6	10.9	8.1	10.0	11.4	7.6
	外国に いる 日本の子	1. とてもよい	16.2	17.7	14.6	14.3	16.1	18.1
		2. わりとよい	20.4	20.8	19.9	18.9	19.7	22.2
		3. どちらともいえない	34.4	31.7	37.2	31.3	33.3	38.0
		4. あまりよくない	16.9	14.9	19.2	18.9	16.4	15.5
		5. ぜんぜんよくない	12.1	14.9	9.1	16.6	14.5	6.2
	外国への電話	1. とてもよい	22.3	23.0	21.5	21.7	21.3	23.6
		2. わりとよい	31.3	30.5	32.3	31.6	29.6	32.5
		3. どちらともいえない	36.0	34.7	37.3	31.6	39.3	37.1
		4. あまりよくない	7.1	7.6	6.6	10.3	7.3	4.1
		5. ぜんぜんよくない	3.3	4.2	2.3	4.8	2.5	2.7
	在日外国人	1. とてもよい	15.5	16.2	14.7	17.4	15.0	14.3
		2. わりとよい	22.6	22.6	22.7	19.3	22.3	25.9
		3. どちらともいえない	35.5	33.9	37.2	32.7	35.8	37.6
		4. あまりよくない	17.3	15.7	19.0	21.3	14.8	15.7
		5. ぜんぜんよくない	9.1	11.6	6.4	9.3	12.1	6.5
	国際結婚	1. とてもよい	9.2	9.5	8.8	8.9	8.9	9.7
		2. わりとよい	16.8	14.8	19.0	17.2	15.8	17.3
		3. どちらともいえない	48.4	48.3	48.6	41.1	48.5	54.9
		4. あまりよくない	15.5	15.6	15.4	17.9	16.6	12.4
		5. ぜんぜんよくない	10.1	11.8	8.2	14.9	10.2	5.7
	英語のできる日本人	1. とてもよい	40.7	41.4	39.8	40.2	35.3	45.5
		2. わりとよい	29.5	27.5	31.7	25.4	32.9	30.3
		3. どちらともいえない	18.8	18.2	19.6	20.5	20.1	16.3
		4. あまりよくない	5.9	6.1	5.7	8.2	4.3	5.2
		5. ぜんぜんよくない	5.1	6.8	3.2	5.7	7.4	2.7
外国のお店	1. とてもよい	19.9	21.7	18.0	19.6	19.1	20.9	
	2. わりとよい	27.2	27.3	27.0	26.5	25.7	29.0	
	3. どちらともいえない	36.7	34.3	39.3	35.4	37.4	37.3	
	4. あまりよくない	10.7	9.9	11.7	12.7	10.4	9.2	
	5. ぜんぜんよくない	5.5	6.8	4.0	5.8	7.4	3.6	
⑨ 日本人か外国人か	1. 日本人でよかった	74.6	76.9	72.3	79.7	75.0	69.8	
	2. 日本人でまあよかった	7.4	7.6	7.1	5.1	7.6	9.2	
	3. どちらでもよい	11.7	9.9	13.8	10.3	11.8	13.1	
	4. できれば外国人のほうがよかった	3.9	2.5	5.3	1.8	4.2	5.4	
	5. 外国人のほうがよかった	2.4	3.1	1.5	3.1	1.4	2.5	

● 資料2 学年・性別集計表

質問項目		全 体	性 別		学 年 別				
			男 子	女 子	4 年	5 年	6 年		
10	国際知識(正答率)	1. 食べ物の輸入	87.8	89.0	86.6	85.3	90.1	88.2	
		2. 機械製品の輸出	77.3	79.1	75.4	64.2	76.6	89.7	
		3. 国際紛争	80.9	81.6	80.2	74.1	82.8	85.6	
		4. 食糧不足	87.8	88.0	87.6	81.8	89.6	91.7	
		5. 食べ物嗜好	64.8	64.3	65.3	62.9	66.5	64.9	
		6. 交通規則	80.0	79.1	81.1	74.2	83.1	82.7	
		7. 海外協力	82.5	81.6	83.4	83.7	80.4	83.0	
		8. 海外進出	86.8	85.7	88.2	83.5	87.0	89.7	
		9. オリンピック	71.2	72.8	69.5	68.4	73.2	72.3	
		10. 気 候	56.4	54.4	58.7	44.4	54.5	68.9	
11	行ってみたい国	アメリカ	1. とても行きたい	29.8	33.4	26.0	28.8	31.2	29.6
			2. わりと行きたい	33.9	30.1	38.1	31.4	33.7	36.3
			3. あまり行きたくない	21.1	18.6	23.7	22.7	19.8	20.6
			4. ぜんぜん行きたくない	15.2	17.9	12.2	17.1	15.3	13.5
		ソビエト	1. とても行きたい	9.8	12.5	6.9	9.2	9.9	10.3
			2. わりと行きたい	17.9	17.3	18.6	19.9	16.3	17.4
			3. あまり行きたくない	38.7	33.8	44.0	38.1	37.9	39.8
			4. ぜんぜん行きたくない	33.6	36.4	30.5	32.8	35.9	32.5
		イギリス	1. とても行きたい	31.4	33.6	29.1	28.5	33.4	32.4
			2. わりと行きたい	35.3	33.0	37.8	31.8	34.6	39.1
			3. あまり行きたくない	19.3	17.1	21.6	21.7	18.6	17.5
			4. ぜんぜん行きたくない	14.0	16.3	11.5	18.0	13.4	11.0
		オーストラリア	1. とても行きたい	56.7	56.2	57.2	47.7	59.4	62.4
			2. わりと行きたい	25.7	22.2	29.6	27.5	24.4	25.2
			3. あまり行きたくない	9.0	10.1	7.8	13.0	8.1	6.2
			4. ぜんぜん行きたくない	8.6	11.5	5.4	11.8	8.1	6.2
		スイス	1. とても行きたい	43.1	38.6	48.2	35.8	44.2	48.9
			2. わりと行きたい	31.5	31.5	31.4	32.3	30.4	31.6
			3. あまり行きたくない	14.5	15.5	13.4	17.7	14.7	11.4
			4. ぜんぜん行きたくない	10.9	14.4	7.0	14.2	10.7	8.1
		フランス	1. とても行きたい	49.3	48.0	50.6	45.3	51.1	51.3
			2. わりと行きたい	27.9	26.8	29.2	27.9	25.4	30.0
			3. あまり行きたくない	13.5	13.3	13.8	16.0	13.0	11.7
			4. ぜんぜん行きたくない	9.3	11.9	6.4	10.8	10.5	7.0
		韓国	1. とても行きたい	16.8	21.9	11.1	13.6	17.6	18.9
			2. わりと行きたい	28.7	29.8	27.6	28.7	29.0	28.5
			3. あまり行きたくない	31.1	24.2	38.7	33.5	30.0	29.9
			4. ぜんぜん行きたくない	23.4	24.1	22.6	24.2	23.4	22.7
		中国	1. とても行きたい	25.1	30.6	19.0	24.7	26.5	24.4
			2. わりと行きたい	26.1	26.0	26.3	25.1	26.7	26.6
			3. あまり行きたくない	28.6	23.1	34.7	29.2	27.1	29.2
			4. ぜんぜん行きたくない	20.2	20.3	20.0	21.0	19.7	19.8
		フィリピン	1. とても行きたい	9.5	11.9	6.9	9.9	9.1	9.5
			2. わりと行きたい	16.8	16.0	17.6	19.5	17.4	13.8
			3. あまり行きたくない	38.6	36.1	41.5	38.9	37.5	39.4
			4. ぜんぜん行きたくない	35.1	36.0	34.0	31.7	36.0	37.3
		ケニア	1. とても行きたい	8.2	10.1	6.2	8.0	7.9	8.7
			2. わりと行きたい	14.3	14.2	14.4	18.1	14.3	10.8
			3. あまり行きたくない	36.9	32.8	41.3	33.5	35.7	40.8
			4. ぜんぜん行きたくない	40.6	42.9	38.1	40.4	42.1	39.7

質問項目		全 体	性 別		学 年 別				
			男 子	女 子	4 年	5 年	6 年		
11	行った国	ブラジル	1. とても行きたい	31.1	40.4	20.6	31.9	31.9	29.6
		2. わりと行きたい	27.7	26.6	29.0	25.7	26.6	30.5	
		3. あまり行きたくない	23.5	17.0	30.7	25.1	22.0	23.3	
		4. ぜんぜん行きたくない	17.7	16.0	19.7	17.3	19.5	16.6	
12	住んでみたい国	アメリカ	1. ぜひ住みたい	18.1	20.4	15.6	17.0	18.6	18.7
		2. わりと住みたい	30.3	26.6	34.3	29.9	29.2	31.6	
		3. あまり住みたくない	28.4	25.9	31.2	30.5	26.5	28.1	
		4. ぜんぜん住みたくない	23.2	27.1	18.9	22.6	25.7	21.6	
		ソビエト	1. ぜひ住みたい	5.5	7.1	3.7	5.5	5.8	5.2
		2. わりと住みたい	14.0	13.2	15.0	16.8	14.0	11.6	
		3. あまり住みたくない	40.0	33.8	46.8	39.5	37.0	43.0	
		4. ぜんぜん住みたくない	40.5	45.9	34.5	38.2	43.2	40.2	
		イギリス	1. ぜひ住みたい	20.8	21.8	19.7	20.4	20.2	21.6
		2. わりと住みたい	30.7	27.6	34.2	28.8	30.3	33.0	
		3. あまり住みたくない	26.5	24.2	29.0	26.6	26.6	26.2	
		4. ぜんぜん住みたくない	22.0	26.4	17.1	24.2	22.9	19.2	
		オーストラリア	1. ぜひ住みたい	38.7	38.3	39.1	34.6	39.2	41.9
		2. わりと住みたい	29.0	24.9	33.6	28.0	29.8	29.3	
		3. あまり住みたくない	18.2	18.8	17.5	21.3	17.2	16.2	
		4. ぜんぜん住みたくない	14.1	18.0	9.8	16.1	13.8	12.6	
		スイス	1. ぜひ住みたい	31.0	27.2	35.2	26.8	30.6	35.2
		2. わりと住みたい	28.6	26.5	30.9	28.9	27.2	29.4	
		3. あまり住みたくない	22.8	24.5	21.0	25.0	24.9	19.2	
		4. ぜんぜん住みたくない	17.6	21.8	12.9	19.3	17.3	16.2	
		フランス	1. ぜひ住みたい	34.1	31.4	36.9	33.2	33.1	35.5
		2. わりと住みたい	28.1	25.3	31.3	25.0	27.7	31.4	
		3. あまり住みたくない	21.3	22.0	20.6	23.7	22.1	18.5	
		4. ぜんぜん住みたくない	16.5	21.3	11.2	18.1	17.1	14.6	
		韓国	1. ぜひ住みたい	8.6	11.6	5.2	7.4	11.0	7.5
		2. わりと住みたい	18.5	18.8	18.2	18.4	18.4	18.7	
		3. あまり住みたくない	37.8	32.8	43.3	41.2	34.3	37.7	
		4. ぜんぜん住みたくない	35.1	36.8	33.3	33.0	36.3	36.1	
		中国	1. ぜひ住みたい	13.8	16.6	10.8	15.2	15.6	11.1
		2. わりと住みたい	19.5	20.6	18.3	20.4	21.4	17.2	
		3. あまり住みたくない	35.0	31.2	39.2	35.6	32.5	36.6	
		4. ぜんぜん住みたくない	31.7	31.6	31.7	28.8	30.5	35.1	
		フィンランド	1. ぜひ住みたい	5.4	6.5	4.2	6.9	4.7	4.6
		2. わりと住みたい	11.5	10.4	12.7	14.9	13.2	7.0	
		3. あまり住みたくない	37.2	35.5	39.2	37.5	36.8	37.3	
		4. ぜんぜん住みたくない	45.9	47.6	43.9	40.7	45.3	51.1	
		ケニア	1. ぜひ住みたい	3.8	4.9	2.6	4.4	4.3	2.9
		2. わりと住みたい	10.4	10.6	10.1	13.5	10.3	7.6	
		3. あまり住みたくない	36.2	33.6	39.1	35.2	36.6	36.8	
		4. ぜんぜん住みたくない	49.6	50.9	48.2	46.9	48.8	52.7	
ブラジル	1. ぜひ住みたい	20.8	28.2	12.7	22.8	23.1	17.2		
2. わりと住みたい	24.1	23.9	24.4	23.3	22.5	26.1			
3. あまり住みたくない	27.5	20.8	34.9	29.0	27.2	26.4			
4. ぜんぜん住みたくない	27.6	27.1	28.0	24.9	27.2	30.3			

● 資料 2 学年・性別集計表

質問項目		全 体	性 別		学 年 別				
			男 子	女 子	4 年	5 年	6 年		
13	転校生への態度	同じ町から	1. とても仲よくしたい	45.6	44.2	47.4	48.7	46.9	42.0
			2. わりと仲よくしたい	36.6	34.2	39.1	35.4	36.7	37.4
			3. どちらともいえない	15.3	17.7	12.7	12.7	14.6	18.2
			4. あまり仲よくしたくない	1.4	2.0	0.7	2.1	1.0	1.1
			5. ぜんぜん仲よくしたくない	1.1	1.9	0.1	1.1	0.8	1.3
		遠い町から	1. とても仲よくしたい	49.9	48.1	52.2	54.7	51.0	44.9
			2. わりと仲よくしたい	33.5	33.0	33.9	29.3	33.7	37.0
			3. どちらともいえない	14.2	15.4	12.8	13.0	13.3	16.0
			4. あまり仲よくしたくない	1.5	1.9	1.0	2.1	1.2	1.1
			5. ぜんぜん仲よくしたくない	0.9	1.6	0.1	0.9	0.8	1.0
		外国から	1. とても仲よくしたい	44.7	42.4	47.1	47.2	43.8	43.2
			2. わりと仲よくしたい	28.5	27.9	29.1	25.6	29.3	30.3
			3. どちらともいえない	19.0	19.9	18.1	17.2	19.3	20.4
			4. あまり仲よくしたくない	4.5	5.2	3.8	5.9	4.5	3.4
			5. ぜんぜん仲よくしたくない	3.3	4.6	1.9	4.1	3.1	2.7
外国人	1. とても仲よくしたい	41.9	38.0	46.3	40.8	42.5	42.4		
	2. わりと仲よくしたい	25.5	27.2	23.6	23.4	25.8	27.1		
	3. どちらともいえない	20.6	20.7	20.5	19.7	20.1	21.8		
	4. あまり仲よくしたくない	6.3	6.2	6.4	8.6	5.5	5.0		
	5. ぜんぜん仲よくしたくない	5.7	7.9	3.2	7.5	6.1	3.7		
14	外国人転校生との接し方	教える言葉	1. とても思う	43.9	40.1	48.1	45.0	42.6	43.9
			2. わりとと思う	42.9	41.9	43.9	39.8	45.2	43.9
			3. あまり思わない	10.2	13.5	6.5	11.5	9.3	9.7
			4. ぜんぜん思わない	3.0	4.5	1.5	3.7	2.9	2.5
		遊ぶ	1. とても思う	38.2	37.1	39.4	38.9	37.5	38.1
			2. わりとと思う	33.6	33.3	33.9	33.0	35.4	32.7
			3. あまり思わない	23.0	22.0	24.1	21.9	22.6	24.3
			4. ぜんぜん思わない	5.2	7.6	2.6	6.2	4.5	4.9
		内する学校を案	1. とても思う	45.3	40.6	50.3	52.4	41.8	41.7
			2. わりとと思う	37.2	37.9	36.5	31.5	41.7	38.6
			3. あまり思わない	14.3	16.7	11.7	12.4	14.0	16.4
			4. ぜんぜん思わない	3.2	4.8	1.5	3.7	2.5	3.3
		を貸すマンガ本	1. とても思う	16.0	20.2	11.4	19.3	13.8	14.9
			2. わりとと思う	27.6	27.6	27.7	24.6	30.2	28.4
			3. あまり思わない	37.5	30.2	45.4	34.7	37.7	39.4
			4. ぜんぜん思わない	18.9	22.0	15.5	21.4	18.3	17.3
		見せる宿題を	1. とても思う	11.3	11.6	10.9	14.0	9.6	10.2
			2. わりとと思う	17.5	17.0	18.0	18.6	17.6	16.3
			3. あまり思わない	39.0	34.7	43.8	34.1	37.7	44.6
			4. ぜんぜん思わない	32.2	36.7	27.3	33.3	35.1	28.9
たらしめられる	1. とても思う	41.0	35.7	47.0	43.8	40.0	39.4		
	2. わりとと思う	40.6	38.8	42.6	35.2	42.5	44.0		
	3. あまり思わない	14.3	18.8	9.2	16.1	14.4	12.5		
	4. ぜんぜん思わない	4.1	6.7	1.2	4.9	3.1	4.1		
手伝える仕事を	1. とても思う	26.6	25.8	27.6	28.5	25.2	26.1		
	2. わりとと思う	40.9	37.5	44.6	37.3	41.3	43.8		
	3. あまり思わない	25.0	26.5	23.4	24.2	27.8	23.4		
	4. ぜんぜん思わない	7.5	10.2	4.4	10.0	5.7	6.7		
外国語を教	1. とても思う	46.2	46.2	46.1	51.4	41.1	45.5		
	2. わりとと思う	31.1	28.2	34.3	26.6	33.8	32.9		
	3. あまり思わない	15.7	16.3	15.0	14.2	17.3	15.8		
	4. ぜんぜん思わない	7.0	9.3	4.6	7.8	7.8	5.8		

質問項目		全体	性別		学年別					
			男子	女子	4年	5年	6年			
14	外国人転校生 との接し方	外国のこ とを教え てもらえ	1. とても思う	52.9	52.3	53.6	54.1	51.5	53.0	
			2. わりと思う	30.0	28.7	31.4	25.1	31.3	33.2	
			3. あまり思わない	12.4	11.5	13.3	15.5	12.1	9.8	
			4. ぜんぜん思わない	4.7	7.5	1.7	5.3	5.1	4.0	
	家に遊 びに行く		1. とても思う	38.3	39.0	37.7	41.2	37.3	36.6	
			2. わりと思う	32.4	31.5	33.3	29.7	33.1	34.2	
			3. あまり思わない	23.0	22.5	23.6	22.6	23.2	23.3	
			4. ぜんぜん思わない	6.3	7.0	5.4	6.5	6.4	5.9	
15	外国の子 と仲よし になったら	きょう だい	1. とてもうれしい	26.1	26.0	26.2	28.2	27.9	22.9	
			2. わりとうれしい	31.4	28.4	34.6	31.0	30.6	32.2	
			3. なんともない	30.3	32.2	28.3	27.6	27.5	35.0	
			4. 少しいや	6.2	5.7	6.8	7.1	7.0	4.8	
			5. とてもいや	6.0	7.7	4.1	6.1	7.0	5.1	
	いとこ		1. とてもうれしい	20.0	20.4	19.5	21.5	20.8	17.9	
			2. わりとうれしい	31.2	31.5	30.9	32.3	29.0	32.2	
			3. なんともない	37.1	36.0	38.4	31.7	37.0	41.9	
			4. 少しいや	6.9	5.9	8.0	9.0	7.2	4.8	
			5. とてもいや	4.8	6.2	3.2	5.5	6.0	3.2	
	仲よしの 友だち		1. とてもうれしい	23.6	24.8	22.3	24.7	24.0	22.4	
			2. わりとうれしい	24.9	25.6	24.1	24.3	24.4	25.9	
			3. なんともない	27.6	30.6	24.4	23.8	26.1	32.2	
			4. 少しいや	12.8	8.9	17.0	13.9	11.1	13.2	
			5. とてもいや	11.1	10.1	12.2	13.3	14.4	6.3	
	同じクラ の子		1. とてもうれしい	20.4	23.3	17.1	22.7	21.0	17.7	
			2. わりとうれしい	26.6	23.9	29.6	24.8	24.9	29.5	
			3. なんともない	40.2	39.8	40.8	37.4	39.5	43.4	
			4. 少しいや	8.0	7.0	9.1	9.4	7.4	7.3	
			5. とてもいや	4.8	6.0	3.4	5.7	7.2	2.1	
近所の子		1. とてもうれしい	18.9	20.3	17.4	19.9	22.0	15.5		
		2. わりとうれしい	22.6	22.9	22.2	24.3	19.7	23.3		
		3. なんともない	45.0	43.1	47.0	39.1	45.3	50.1		
		4. 少しいや	7.8	6.3	9.5	10.7	6.2	6.5		
		5. とてもいや	5.7	7.4	3.9	6.0	6.8	4.6		
16	日本への 評価	品物が よい	1. とてもそう思う	22.5	27.9	16.6	20.4	22.2	24.8	
			2. わりとそう思う	40.1	36.5	43.9	38.3	41.3	40.5	
			3. あまりそう思わない	33.1	29.9	36.7	34.9	31.9	32.5	
			4. ぜんぜんそう思わない	4.3	5.7	2.8	6.4	4.6	2.2	
		働きすぎ		1. とてもそう思う	35.2	39.1	30.7	29.1	37.2	38.7
				2. わりとそう思う	30.9	28.9	33.2	28.2	29.5	34.5
				3. あまりそう思わない	27.1	23.9	30.7	32.2	26.7	23.0
				4. ぜんぜんそう思わない	6.8	8.1	5.4	10.5	6.6	3.8
	外国人 に親切 な		1. とてもそう思う	18.3	20.4	16.1	21.1	16.8	17.1	
			2. わりとそう思う	40.4	39.0	41.8	41.2	38.5	41.3	
			3. あまりそう思わない	36.5	34.6	38.6	30.5	41.0	38.0	
			4. ぜんぜんそう思わない	4.8	6.0	3.5	7.2	3.7	3.6	
	友だちにな るのがへた		1. とてもそう思う	10.1	12.7	7.3	10.4	12.3	8.1	
			2. わりとそう思う	28.6	30.5	26.5	26.4	28.0	31.1	
			3. あまりそう思わない	49.1	43.1	55.7	46.8	47.8	52.2	
			4. ぜんぜんそう思わない	12.2	13.7	10.5	16.4	11.9	8.6	

質問項目		全 体	性 別		学 年 別				
			男 子	女 子	4 年	5 年	6 年		
16	日本への評価	国際的仕事をすべき	1. とてもそう思う	17.2	22.0	12.0	16.2	17.8	17.7
			2. わりとそう思う	30.1	30.0	30.2	26.3	31.3	32.5
			3. あまりそう思わない	42.2	36.2	48.7	44.9	40.1	41.4
			4. ぜんぜんそう思わない	10.5	11.8	9.1	12.6	10.8	8.4
	豊かな国	1. とてもそう思う	53.4	56.0	50.4	55.9	54.4	50.2	
		2. わりとそう思う	30.5	26.7	34.8	28.0	28.7	34.3	
		3. あまりそう思わない	12.8	13.3	12.3	12.4	13.2	12.9	
		4. ぜんぜんそう思わない	3.3	4.0	2.5	3.7	3.7	2.6	
	遊び場が少ない	1. とてもそう思う	31.9	36.4	27.0	25.8	33.2	36.3	
		2. わりとそう思う	29.0	27.5	30.7	24.1	28.6	33.9	
		3. あまりそう思わない	28.7	24.9	32.9	34.1	29.0	23.6	
		4. ぜんぜんそう思わない	10.4	11.2	9.4	16.0	9.2	6.2	
	国で仕事に外	1. とてもそう思う	8.9	11.0	6.7	7.3	8.1	11.0	
		2. わりとそう思う	28.0	26.7	29.3	28.1	24.4	30.8	
		3. あまりそう思わない	51.4	49.1	54.0	49.8	53.4	51.4	
		4. ぜんぜんそう思わない	11.7	13.2	10.0	14.8	14.1	6.8	
	強くなる	1. とてもそう思う	28.1	31.4	24.4	27.5	26.9	29.5	
		2. わりとそう思う	34.1	33.4	34.9	35.6	30.0	36.1	
		3. あまりそう思わない	32.8	29.4	36.5	32.1	36.3	30.6	
		4. ぜんぜんそう思わない	5.0	5.8	4.2	4.8	6.8	3.8	
自然が少ない	1. とてもそう思う	31.9	35.1	28.4	23.3	34.8	37.2		
	2. わりとそう思う	29.1	27.1	31.2	27.0	25.6	33.9		
	3. あまりそう思わない	24.4	22.7	26.3	30.0	23.3	20.3		
	4. ぜんぜんそう思わない	14.6	15.1	14.1	19.7	16.3	8.6		
17	子どもが得意	1. とてもそう	24.2	30.3	17.4	27.3	24.1	21.5	
		2. わりとそう	19.4	18.5	20.3	19.1	19.3	19.7	
		3. ふつう	32.2	30.2	34.6	34.0	32.0	31.0	
		4. あまりそうでない	15.8	13.4	18.5	13.9	15.4	17.8	
		5. ぜんぜんそうでない	8.4	7.6	9.2	5.7	9.2	10.0	
	友達が多い	1. とてもそう	31.2	36.3	25.6	40.6	29.7	23.8	
		2. わりとそう	27.2	25.4	29.3	22.0	28.0	31.3	
		3. ふつう	32.2	29.3	35.5	29.8	31.1	35.5	
		4. あまりそうでない	6.9	5.8	8.0	6.3	8.3	6.2	
		5. ぜんぜんそうでない	2.5	3.2	1.6	1.3	2.9	3.2	
	勉強が得意	1. とてもそう	8.3	11.5	4.8	10.9	6.7	7.3	
		2. わりとそう	15.6	17.7	13.3	19.0	15.0	13.0	
		3. ふつう	41.2	37.8	44.8	41.1	39.7	42.5	
		4. あまりそうでない	22.8	19.8	26.1	19.3	24.7	24.3	
		5. ぜんぜんそうでない	12.1	13.2	11.0	9.7	13.9	12.9	
	明るい	1. とてもそう	40.9	42.5	39.0	45.4	39.5	38.0	
		2. わりとそう	25.9	24.3	27.7	24.1	26.5	27.1	
		3. ふつう	23.7	23.3	24.1	22.7	24.1	24.3	
		4. あまりそうでない	6.4	6.3	6.6	5.5	7.2	6.5	
		5. ぜんぜんそうでない	3.1	3.6	2.6	2.3	2.7	4.1	
がんばりや	1. とてもそう	17.6	19.5	15.5	20.3	16.8	15.9		
	2. わりとそう	22.1	21.9	22.4	22.6	19.5	23.8		
	3. ふつう	39.0	35.8	42.4	37.9	39.8	39.3		
	4. あまりそうでない	14.6	14.5	14.8	13.7	16.8	13.7		
	5. ぜんぜんそうでない	6.7	8.3	4.9	5.5	7.1	7.3		

質問項目	全 体	性 別		学 年 別			
		男 子	女 子	4 年	5 年	6 年	
習う 英語を	1. はい	22.9	23.4	22.3	14.2	16.7	35.7
	2. いいえ	77.1	76.6	77.7	85.8	83.3	64.3
いたい 英語を習	1. とても思う	28.8	24.4	33.6	25.4	23.9	35.8
	2. わりと思う	20.0	17.7	22.6	16.7	19.4	23.6
	3. 半分半分	24.5	24.7	24.3	25.9	26.1	21.8
	4. あまり思わない	11.2	11.7	10.7	13.3	11.6	9.0
	5. ぜんぜん思わない	15.5	21.5	8.8	18.7	19.0	9.8
したい 外国旅行を	1. 1か月以上行きたい	24.9	25.9	23.7	25.1	23.9	25.3
	2. 1か月くらい行きたい	18.5	16.9	20.4	15.2	18.5	21.5
	3. 1週間くらい行きたい	25.4	24.0	26.9	19.5	26.0	30.3
	4. 3～4日行きたい	13.7	14.0	13.3	16.6	13.5	11.2
	5. 行きたくない	17.5	19.2	15.7	23.6	18.1	11.7
みたい 外国に住	1. 10年以上住みたい	6.8	8.3	5.2	6.8	5.8	7.6
	2. 10年くらい住みたい	3.8	4.5	3.1	4.1	3.5	3.8
	3. 5年くらい住みたい	11.9	11.0	12.8	14.1	9.8	11.6
	4. 1～2年住みたい	36.7	33.8	39.9	31.8	37.5	40.5
	5. 住みたくない	40.8	42.4	39.0	43.2	43.4	36.5
行ったか 外国に行	1. 住んでいた	3.4	4.1	2.6	3.3	5.0	2.0
	2. 旅行で行った	1.2	0.9	1.6	1.4	1.3	0.9
	3. ない	95.4	95.0	95.8	95.3	93.7	97.1
に行ったか 家族が外国	1. 何回もある	9.4	9.6	9.2	9.5	8.9	9.7
	2. わりとおる	10.3	10.1	10.5	9.2	11.2	10.5
	3. 1、2回ある	24.5	24.9	24.0	26.0	23.8	23.7
	4. ない	55.8	55.4	56.3	55.3	56.1	56.1
転校	1. 2回以上ある	11.9	11.9	12.0	9.5	14.1	12.3
	2. 1回ある	17.2	17.0	17.4	14.6	17.6	19.1
	3. ない	70.9	71.1	70.6	75.9	68.3	68.6
キャンプ	1. 何回もある	18.0	20.7	15.0	12.5	20.0	21.3
	2. わりとおる	20.4	21.8	18.7	14.1	20.0	26.2
	3. 1、2回ある	33.9	31.0	37.2	32.6	33.8	35.3
	4. ない	27.7	26.5	29.1	40.8	26.2	17.2