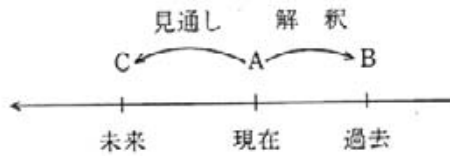




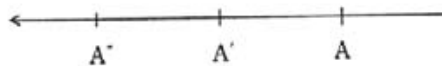
ろう。



つまり、現在からみると、Bの過去についてたずねられたとき、現在からみての解釈を加えて、過去をとらえる。また、Cの未来は、あくまで見通しであって、実際にそうなる保証は乏しい。

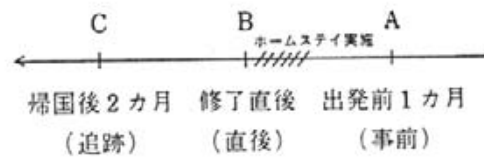
### 時系列を追った事例

そこで、下の図のように、A、A'、A'とそれぞれの時間の中で問題をとらえる調査を試みたくなる。



具体例をホームステイにとってみよう。ホ

ームステイをすることにより、子どもがどう変わったのかを知りたい。もちろん、ホームステイが終わったとき、出発前にどうだったのか、そして現在どうなっているか、これからどうなりそうか、とたずねるのは可能である。しかし、以下のように3時点に分けて調査を行えば、その時どきの気持ちがシャープになってこよう。



こうしたデータの中のいくつかの結果を紹介しておこう。表1のように、ホームステイをしてから、子どもたちのアメリカイメージはアメリカに好意的なものへと変化している。それはある程度当然であろうが、図1のような変化も生じている。つまり、ホームステイ

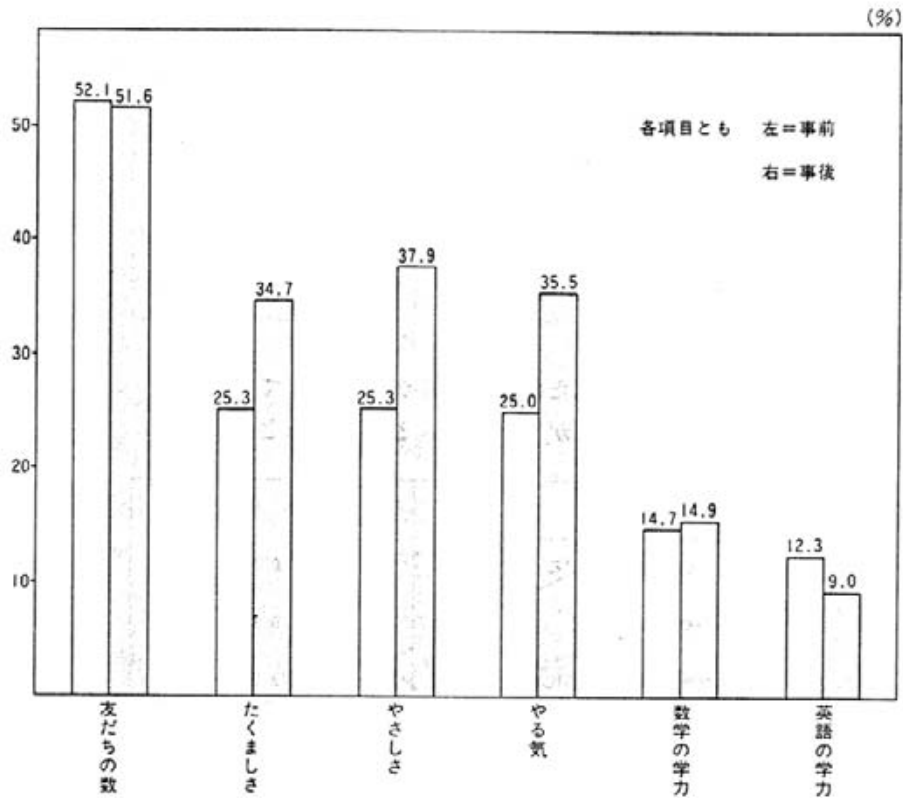
表1・アメリカについてのイメージの変化

(%)

		とても	かなり	まあ	なんとも いえない	やや	あまり	ぜんぜん
アメリカ人に 親切な人が多い	事前 (A)	10.7	22.5	32.1	32.5	1.8	0.4	0
	事後 (B)	39.4	32.3	17.9	9.3	0.7	0.4	0
	B-A	38.5		-37.4		-1.1		
アメリカ人に 正直者が多い	事前 (A)	5.2	9.2	14.0	63.1	4.1	3.0	1.5
	事後 (B)	14.3	19.0	17.9	44.1	2.2	1.4	1.1
	B-A	18.9		-15.0		-3.9		

図1・自己評価についての変化

—「かなり」「とても」そうだという者の割合—



注) 尺度は以下の通り。なお、図中の数値は「とても」に「かなり」を加えた割合。

とても    かなり    まあ    ふつう    やや    かなり    ぜんぜん

をしてから、子ども自身、自分を「たくましく、やさしく、やる気がある」と思えるようになる。異文化の中で、1人きりで3週間ちかい時間を過ごすこうした体験が、子どもの自己像に変化をよびおこしたのであろう。

そうは言ってもこれらは、ホームステイ直後の一種の興奮状況のもたらしたもので、帰国して落ち着けば、ホームステイの感激も薄れ、心の衝撃もやわらくとも考えられる。そ

こで、帰国後2カ月たってから、追跡調査を行うことにした。

結果は表2、表3のとおりで、心の動きは事後にとどまらず、むしろ、事前→事後の傾向が、事後→追跡のかたちで持続されているのが目につく。

さらに、図2のような傾向も認められる。アメリカの体験が思い出として残り、その残像が、時の流れとともにアメリカイメージの

表2・近くに同じ年くらいのアメリカの青年が住み始めたら  
(%)

	事前	事後	追跡
あまり関心を持たない	3.0	2.2	0
関心は持つが自分から近づかない	18.5	6.2	4.3
機会があれば話をしてみたい	68.1	> 60.1	> 59.7
その家へ出向いて積極的に話をしたい	10.4	< 31.5	< 36.0

表3・かりに、あなたにお姉さんがいるとして  
そのお姉さんがアメリカ人と結婚するとしたら  
(%)

	事前	事後	追跡
とても、いやな感じがする	1.5	0.7	1.2
まあ、いやな感じがする	7.4	5.8	6.1
外国人だからといって特に感想はない	54.6	> 48.6	> 48.1
どちらかというの良い感じがする	9.3	13.8	11.0
積極的に賛成する	27.1	< 31.2	< 33.5

変貌をもたらすのである。

ここではホームステイの功罪にふれるつもりはないので、データの紹介はこの程度にとどめるが、これはキャンプ、林間学校、学校行事などにも適用できる調査のデザインであろう。

### 実験を伴う調査

この方法をもう少し手のこんだものにする、実験を伴う調査となる。具体例を、テレビの見方についての調査に求めてみよう。これは、学級担任の協力を得て2週間の指導を行い、その影響力を調べたものである。

指導は、以下のような3タイプに分かれて

行われた。

#### (1)テレビ悪役型

テレビ視聴の否定的な面を強く働きかけるタイプで、このグループでは、朝の会や授業中、帰りの時間を利用して、2週間のうちに、20回、テレビは見ないほうがよいという指導を加える。例えば1週目の月曜日、朝の会では、

「けさはみんな元気がないですね。きのうの夜、テレビを見すぎたのではないですか。テレビを見すぎると、体は感じなくても、疲れがたまり、次の日にも、疲れが残ります」のような指示を行うことにした。

#### (2)選択的指導型



テレビは視聴の仕方により、よくも悪くもなる。したがって、主体的な視聴態度を育てるのが大事だという立場で、1週目にはテレビの見方を考えさせ、2週目に、もう少し積極的によい番組を選び出す作業を始めることにした。指導は15回、その間に4回、視聴の記録をとった。

なお、2週目の初め、別れの会では、

「先生は、土曜日に『大草原の小さな家』を見ました。いい番組で、見ているうちに涙が出てとまりませんでした。ほかにも、ああいうよい番組があるんだろうね。探してみよう」と語りかけることにした。

### (3)主体性尊重型

教師は積極的な指導は行わない。ただし、2週間の間、毎日、前日に見た番組を記入させることにした。放課後の過ごし方を、時間帯を追って、勉強、遊び、テレビ、その他に分けて記入するので、そうした作業をくり返しているうちに、視聴の長さに気づき、自分から視聴を制約するようになるとの仮説に基づいている。

12学級に協力を求め、担任には、それぞれ、自分の気持ちに近い指導のタイプを選んでもらい、各タイプ4学級のサンプルを得ることができた。

分析にあたっては、調査開始前と終了直後、さらに、3週間後の3回調査を実施し、子どもたちの変化を追跡するかたちをとった。

ここでは、実験をしてから3週間後を例にとり、結果を紹介することにしたいが、

開始前の視聴の長さを100%とした時、3週間後の数値の変化は以下のとおりであった。

	テレビ視聴の長さ	テレビをがまんする割合
(1)テレビ悪役型	116%	117%
(2)選択的指導型	91%	119%
(3)主体性尊重型	90%	143%

なお、テレビ悪役型は、指導の終了直後は87%と、実験開始前より、視聴時間が短くなる傾向が認められた。しかし、3週間を過ぎると、担任が何も言わなくなったためか、実験開始前より、視聴時間は長びいている。それに反し、選択的指導型と主体性尊重型は、いずれも、指導終了後も、視聴時間は短くなったままで残り、特に、主体性尊重型では、テレビを見るのをがまんしようという態度が育っている。

こうみえてくると、実験調査が、通常のアンケート調査にない重みをもった結果を明らかにしているのがわかる。それだけに、時間を追った調査を手かけてみたい誘惑にかられる。しかし、そうした反面、時系列を追った調査は、あらかじめ調査のデザインを定め、そしてそれぞれの時点で採集するデータを決め、データを残しておかねばならないので、労力的な負担は倍増する。それに、調査のデザインそのものもむずかしくなる。

したがって、調査の中にこうした方法もあると知っていることは大事だが、調査への取り組みは、通常のアンケート調査を何回か手がけたあとに、中級者以上のコースとして、この方法にチャレンジするのが妥当であろう。



## お母さまへ アンケート調査のお願い

私どもは今、日本のお母さま方が子育ての歩みの中で体験されているさまざまの問題や疑問についてのテーマで、調査研究を進めております。お忙しいところをまことに申しわけございませんが、後輩のお母さまにあなたの貴重なご経験を伝える意味で、ご協力いただけませんかでしょうか。

記入済みの用紙は、同じ封筒に入れてのりづけし、無記名のまま、お子さまを通して担任までご提出ください。お忙しいところをまことに申しわけございませんが、どうぞよろしくお願い申し上げます。

(結果は大学で集計され、統計処理を行いますので、ご迷惑をおかけすることはありません)

東京学芸大学助教授 深谷和子  
千葉県総合教育センター所員 中原美恵

〈記入のしかた〉  
例) あなたはカレーライスが好きですか?  
とても好き      わりと好き      ふつう      すこし嫌い      とても嫌い  
1 ————— ② ————— 3 ————— 4 ————— 5  
あなたがもしカレーライスを〈わりと好き〉なら  
上のように番号に○をつけてください。

① 以下、このアンケート用紙をお持ち帰りになったお子さんに関してうかがいます。

- ① お子さんの学年 ( 1 ・ 2 ・ 3 ・ 4 ・ 5 ・ 6 ) 年 (○をおつけください)  
② お子さんの性別 ( 1. 男 ・ 2. 女 )  
③ お子さんのきょうだい数と位置は → きょうだい数 (本人を入れて  人)

ひとりっ子      2人以上のきょうだいの一番上      2人以上のきょうだいの一番下      その他  
1 ————— 2 ————— 3 ————— 4

② お母さまは、お子さんが赤ちゃん時代、また幼児のころ、どんな子に育てたいと夢をおもちでしたか。どんなタイプの子どもが、あなたの理想でしたか。

(①～⑤のそれぞれについて、おこたえください)

- ① おとなの言うことを素直にきく子 … 1 ————— 2 ————— 3 ————— 4 ————— 5 … 積極的に自己主張する子  
絶対 そういう子      できれば そういう子      どちらとも言えない      できれば そういう子      絶対 そういう子
- ② テリケートで考え深い子 … 1 ————— 2 ————— 3 ————— 4 ————— 5 … タフで行動力のある子
- ③ だれからも好かれる子 … 1 ————— 2 ————— 3 ————— 4 ————— 5 … ひと味違った個性的な子
- ④ なんでもコツコツとまじめに取り組む子 … 1 ————— 2 ————— 3 ————— 4 ————— 5 … 要領がよく、気のきく子
- ⑤ 文科系に秀れた子 … 1 ————— 2 ————— 3 ————— 4 ————— 5 … 理数系に秀れた子

● 資料1 調査票見本

③ では今、お子さん（この調査票を持ち帰られた）は、どんなタイプに育っていらっしゃいますか。

- |                          | ほぼ<br>そういう子 | 少し<br>そういう子 | どちらとも<br>言えない | 少し<br>そういう子 | ほぼ<br>そういう子 |              |
|--------------------------|-------------|-------------|---------------|-------------|-------------|--------------|
| ① おとなの言うことを<br>素直にきく子    | .. 1        | ———— 2      | ———— 3        | ———— 4      | ———— 5      | 積極的に自己主張する子  |
| ② テリケートで考え深い子            | .. 1        | ———— 2      | ———— 3        | ———— 4      | ———— 5      | タフで行動力のある子   |
| ③ だれからも好かれる子             | .. 1        | ———— 2      | ———— 3        | ———— 4      | ———— 5      | ひと味ちがった個性的な子 |
| ④ なんでもコツコツと<br>まじめに取り組む子 | .. 1        | ———— 2      | ———— 3        | ———— 4      | ———— 5      | 要領がよく、気のきく子  |
| ⑤ 文科系に秀れた子……             | 1           | ———— 2      | ———— 3        | ———— 4      | ———— 5      | 理数系に秀れた子     |

④ これまでの子育てを通して、「子どもは親の思いどおりにはいかないものだなあ」と思いになられた部分がありましたか。できれば、その内容をお教えください。

- | お子さんの             | ほぼ思いどおりにいった<br>(いっている) | あまり思いどおりには<br>いっていない | ぜんぜん思いどおりには<br>いっていない |
|-------------------|------------------------|----------------------|-----------------------|
| ① 友だちづきあい(社会性)の面で | …………… 1                | ———— 2               | ———— 3                |
| ② 性格的な面で          | …………… 1                | ———— 2               | ———— 3                |
| ③ 生活態度の面で         | …………… 1                | ———— 2               | ———— 3                |
| ④ 勉強に関して          | …………… 1                | ———— 2               | ———— 3                |
| ⑤ 才能の面で           | …………… 1                | ———— 2               | ———— 3                |
| ⑥ 健康の面で           | …………… 1                | ———— 2               | ———— 3                |
| ⑦ 親子関係の面で         | …………… 1                | ———— 2               | ———— 3                |

思いどおりにはいかなかった部分は、たとえばどんなことでしたか。

⑤ お子さんを育てていられる上で、迷うことやこまったことがありのとき、どなたにご相談なさっていますか。（この1、2年のことをお考えください）

- |                      | とても頻りにして<br>相談している | わりと頻りにして<br>相談している | まあ頻りにして<br>相談している | あまり相談<br>しない | ほとんど相談<br>しない | (いない)  |
|----------------------|--------------------|--------------------|-------------------|--------------|---------------|--------|
| ① ご主人                | …………… 1            | ———— 2             | ———— 3            | ———— 4       | ———— 5        | ———— 6 |
| ② ご自分のお母さん           | …………… 1            | ———— 2             | ———— 3            | ———— 4       | ———— 5        | ———— 6 |
| ③ ご自分のお姉さんや妹<br>さん   | .. 1               | ———— 2             | ———— 3            | ———— 4       | ———— 5        | ———— 6 |
| ④ ご主人のお母さん(お<br>姑さん) | .. 1               | ———— 2             | ———— 3            | ———— 4       | ———— 5        | ———— 6 |
| ⑤ ご主人のお姉さんや妹<br>さん   | .. 1               | ———— 2             | ———— 3            | ———— 4       | ———— 5        | ———— 6 |



- |                       | とても頼りにして<br>相談している | わりと頼りにして<br>相談している | まあ頼りにして<br>相談している | あまり相談<br>しない | ほとんど相談<br>しない | (いない) |
|-----------------------|--------------------|--------------------|-------------------|--------------|---------------|-------|
| ⑥ PTAで仲よしになっ<br>たお母さん | 1                  | 2                  | 3                 | 4            | 5             | 6     |
| ⑦ サークルなどでできた<br>友だち   | 1                  | 2                  | 3                 | 4            | 5             | 6     |
| ⑧ 昔からの友人              | 1                  | 2                  | 3                 | 4            | 5             | 6     |
| ⑨ かかりつけのお医者さ<br>ん     | 1                  | 2                  | 3                 | 4            | 5             | 6     |
| ⑩ 近所の人                | 1                  | 2                  | 3                 | 4            | 5             |       |
| ⑪ お子さんの担任             | 1                  | 2                  | 3                 | 4            | 5             |       |

⑫ ではお子さんの将来については、今、どんなことが多少とも気にかかっておられますか。

- |   | とても<br>心配 | かなり<br>心配 | 少し<br>心配 | あまり<br>心配して<br>いない | まったく<br>心配して<br>いない |
|---|-----------|-----------|----------|--------------------|---------------------|
| ① だんだん勉強面でついてゆけなくな<br>るかもしれないと            | 1         | 2         | 3        | 4                  | 5                   |
| ② 消極的な性格なので、人の上に立つ<br>ようになれないかもしれないと      | 1         | 2         | 3        | 4                  | 5                   |
| ③ 悪い友だちと非行に走るようになる<br>かもしれないと             | 1         | 2         | 3        | 4                  | 5                   |
| ④ 異性関係に夢中になる（または失敗<br>する）かもしれないと          | 1         | 2         | 3        | 4                  | 5                   |
| ⑤ 親子関係がうまくいかなくなるかも<br>しれないと               | 1         | 2         | 3        | 4                  | 5                   |
| ⑥ 高校受験でつまずくかもしれないと                        | 1         | 2         | 3        | 4                  | 5                   |
| ⑦ いい大学に入れないかもしれないと                        | 1         | 2         | 3        | 4                  | 5                   |
| ⑧ いい就職ができないかもしれないと                        | 1         | 2         | 3        | 4                  | 5                   |
| ⑨ このほか、気にかかっていらっしゃることがありましたら、具体的にお書きください。 |           |           |          |                    |                     |

⑩ もしお子さんが学校に行かなくなってしまったら(登校拒否を起こしたとして)、どんな方のアドバイスを参考になさいますか。

① そのことを相談したときに、非常によい、ためになるアドバイスをしてくれそうな方は、どなたですか。

- |             | ひじょうに<br>役立つアドバイスを<br>してくれるだろう | わりと<br>よいアドバイスを<br>してくれるだろう | 助言はあまり<br>役に立たない<br>だろう | 助言はぜんぜん<br>役に立たない<br>だろう | (いない) |
|-------------|--------------------------------|-----------------------------|-------------------------|--------------------------|-------|
| 1) ご主人      | 1                              | 2                           | 3                       | 4                        | 5     |
| 2) ご自分のお母さん | 1                              | 2                           | 3                       | 4                        | 5     |
| 3) お姑さん     | 1                              | 2                           | 3                       | 4                        | 5     |
| 4) 親しい友だち   | 1                              | 2                           | 3                       | 4                        | 5     |

● 資料1 調査票見本

5) かかりつけのお医者さん…1—————2—————3—————4—————5

6) ご近所の人……………1—————2—————3—————4

7) お子さんの担任……………1—————2—————3—————4

② こんなとき、相談できる専門的な機関(児童相談所や教育相談所など)がありますが、行って相談してみようと思われますか。

早い機会に相談に行く 1—————2—————3—————4  
ある程度こまったら行く できれば行きたくない 絶対行きたくない

③ 登校拒否でなくて、もっとちいさい問題でもよいのですが、これまでお子さんのしつけや教育について児童相談所や教育相談所を利用したことがおありですか。

何度か利用したことがある 1—————2—————3—————4  
1、2度利用したことがある 知っていたが利用したことはない そうした機関があるのし知らなかった

⑧ お子さんの小さいころから今までに、どんな点でおこまりになりましたか。  
 「前にはあったけれど、今はおってしまった」という場合には、だいたい何歳ぐらいのころだったか( )の中に年齢を入れてください。

1) 友だち関係について

- |                                    | 今、多少こまっている | 前にあったけれど<br>おってしまった | ほとんど<br>なかった |
|------------------------------------|------------|---------------------|--------------|
| ① 友だちができない……………                    | 1—————     | 2—————              | 3            |
|                                    |            | L( 歳ごろ)             |              |
| ② 友だちとよくケンカをする……………                | 1—————     | 2—————              | 3            |
|                                    |            | L( 歳ごろ)             |              |
| ③ リーダーになれない<br>(いつも人の後についている)…………… | 1—————     | 2—————              | 3            |
|                                    |            | L( 歳ごろ)             |              |
| ④ 悪い友だちとつきあう……………                  | 1—————     | 2—————              | 3            |
|                                    |            | L( 歳ごろ)             |              |

2) 性格的なことについて

- |                     | 今、多少こまっている | 前にあったけれど<br>おってしまった | ほとんど<br>なかった |
|---------------------|------------|---------------------|--------------|
| ① わがまま、自分勝手……………    | 1—————     | 2—————              | 3            |
|                     |            | L( 歳ごろ)             |              |
| ② 乱暴……………           | 1—————     | 2—————              | 3            |
|                     |            | L( 歳ごろ)             |              |
| ③ 気が弱い……………         | 1—————     | 2—————              | 3            |
|                     |            | L( 歳ごろ)             |              |
| ④ あきっぽい、根気がない……………  | 1—————     | 2—————              | 3            |
|                     |            | L( 歳ごろ)             |              |
| ⑤ 落ち着きがない……………      | 1—————     | 2—————              | 3            |
|                     |            | L( 歳ごろ)             |              |
| ⑥ 無口……………           | 1—————     | 2—————              | 3            |
|                     |            | L( 歳ごろ)             |              |
| ⑦ 目立ちたがりやである……………   | 1—————     | 2—————              | 3            |
|                     |            | L( 歳ごろ)             |              |
| ⑧ ちょっとしたことでもすぐふくれる… | 1—————     | 2—————              | 3            |
|                     |            | L( 歳ごろ)             |              |
| ⑨ 意欲がなく、消極的……………    | 1—————     | 2—————              | 3            |
|                     |            | L( 歳ごろ)             |              |

3) 生活態度について

	今、多少こまっている	前にあったけれど なおってしまった	ほとんど なかった
① 朝、なかなか起きられない	1	2 L( 歳ごろ)	3
② 夜ふかしをする	1	2 L( 歳ごろ)	3
③ やりっぱなしでだらしない	1	2 L( 歳ごろ)	3
④ 偏食がひどい	1	2 L( 歳ごろ)	3
⑤ 物をそまつにする	1	2 L( 歳ごろ)	3
⑥ よくウソをつく	1	2 L( 歳ごろ)	3
⑦ よそのものを黙って持ってくる	1	2 L( 歳ごろ)	3
⑧ おねしょをする	1	2 L( 歳ごろ)	3
⑨ 夜泣きをする	1	2 L( 歳ごろ)	3
⑩ 指しゃぶりやツメかみをする	1	2 L( 歳ごろ)	3
⑪ 言葉がつかえる(どもる)	1	2 L( 歳ごろ)	3
⑫ 外へ出るとほとんど話さなくなる	1	2 L( 歳ごろ)	3
⑬ 学校、幼稚園ざらい(登校拒否)	1	2 L( 歳ごろ)	3
⑭ 性器いじり	1	2 L( 歳ごろ)	3
⑮ まばたきやせきばらいを何度もくり返すようなクセがある(チック)	1	2 L( 歳ごろ)	3
⑯ 忘れものが多い	1	2 L( 歳ごろ)	3
⑰ 言葉づかいが悪い	1	2 L( 歳ごろ)	3

4) 勉強について

	今、多少こまっている	前にあったけれど なおってしまった	ほとんど なかった
① 成績が思うようにならない	1	2 L( 歳ごろ)	3
② 勉強をいやがる	1	2 L( 歳ごろ)	3
③ 授業をきちんと聞いていない	1	2 L( 歳ごろ)	3
④ わかっているのに、テストのときに力を発揮できない	1	2 L( 歳ごろ)	3

● 資料1 調査票見本

5) 健康について

	今、多少こまっている	前にあったけれど なおってしまった	ほとんど なかった
① かぜをひきやすい .....	1	2	3
		し( 歳ごろ)	
② おなかをこわしやすい .....	1	2	3
		し( 歳ごろ)	
③ 熱を出しやすい .....	1	2	3
		し( 歳ごろ)	
④ よくケガをする .....	1	2	3
		し( 歳ごろ)	

6) 親子関係について

	今、多少こまっている	前にあったけれど なおってしまった	ほとんど なかった
① なにかと親に頼りたがる (しっかりしない) .....	1	2	3
		し( 歳ごろ)	
② 親に対してへりくつを言う(反抗的) ..	1	2	3
		し( 歳ごろ)	
③ 親の言いつけを守らない .....	1	2	3
		し( 歳ごろ)	
④ 親に隠しごとをする .....	1	2	3
		し( 歳ごろ)	

9) すこし話題は変わりますが、お宅では、つぎの点についていかがですか。

	たいてい 毎日話す	話す日 のほうが多い	話す日も ある	(特別なできごとのあったとき以外は) あまり 話さない	ほとんど 話さない
① お子さんのその日のようすなどを、 よくご夫婦で話題にされますか	1	2	3	4	5
	しょっちゅう ある	わりと ある	たまに ある	ほとんど ない	まったく ない
② 子どもの育て方について、ご夫婦で 意見がくいらがうことが	1	2	3	4	5
	ほとんど 毎日一緒	一緒にのほう が多い	週に 半分くらい	週に 1、2日くらい	めったに 一緒に食事できない
③ あなたとご主人とお子さんが、 一緒に夕食を食べることは	1	2	3	4	5
	とても そう思う	わりと そう思う	少し そう思う	あまり そう思わない	まったく そう思わない
④ ご主人は子ばんのうなほうですか .....	1	2	3	4	5

10) 最後に、お母さまご自身のことについてうかがいます。

(1) 失礼ですが、現在、あなたはおいくつですか。

25-29歳	30-34歳	35-39歳	40-44歳	45-49歳	50歳以上
1	2	3	4	5	6

(2) 現在、職業をおもちですか。

1. もっていない(専業主婦)
2. フルタイムのお勤め
3. パートタイムのお勤め
4. 自営業(農家や商店など)を手伝っている
5. その他

(3) 子育てについて、一番参考になっていることは何ですか。

- |                              |               |               |                |                 |
|------------------------------|---------------|---------------|----------------|-----------------|
|                              | とても<br>参考している | わりと<br>参考している | あまり<br>参考していない | ほとんど<br>参考していない |
| ① 新聞や雑誌にのっていることを ……          | 1             | 2             | 3              | 4               |
|                              | とても<br>よく読む   | わりと<br>読む     | あまり<br>読まない    | ほとんど<br>読まない    |
| ② 育児書や教育問題の本を ……             | 1             | 2             | 3              | 4               |
|                              | とても<br>よく見ている | わりと<br>見ている   | たまに<br>見ている    | ほとんど<br>見ていない   |
| ③ テレビの番組（しつけや教育に関<br>する）を …… | 1             | 2             | 3              | 4               |
|                              | よく<br>聞かに行く   | わりと<br>聞かに行く  | たまに<br>聞かに行く   | ほとんど<br>聞かに行かない |
| ④ 家庭教育学級や講演会を ……             | 1             | 2             | 3              | 4               |
|                              | とても<br>参考している | わりと<br>参考している | あまり<br>参考していない | ほとんど<br>参考していない |
| ⑤ 友だちや親せきの人の体験談を ……          | 1             | 2             | 3              | 4               |
|                              | とても<br>参考している | わりと<br>参考している | あまり<br>参考していない | ほとんど<br>参考していない |
| ⑥ 学校の先生の話 ……                 | 1             | 2             | 3              | 4               |

(4) お母さまご自身は、子ども(小学生)のころ、どんなタイプのお子さんでしたか。

1. 親にとって、ひじょうに手のかからない子だったと思う
2. いくつか親を心配させることはあったが、まあ手のかからないほうだったと思う
3. わりと親を心配させた（または手こずらせた）子だった
4. ひどく親を心配させた（または手こずらせた）子だった

(5) ではお母さんは、今までのところどうですか。

1. 親にとって、ひじょうに手のかからない子だと思う
2. いくつか親を心配させることはあったが、まあ手のかからないほうだと思う
3. わりと親を心配させた（または手こずらせた）子だと思う
4. ひどく親を心配させた（または手こずらせた）子だと思う

(6) これまでの子育ての中で、お母さまご自身がこんな気持ちになられたことがおありでしたか。

- |  |           |             |              |              |
|--|-----------|-------------|--------------|--------------|
|  | よく<br>あった | ときどき<br>あった | ほとんど<br>なかった | まったく<br>なかった |
| ① 子どもを育てるために、なにかと<br>がまんばかりしてきたように思う                     | 1         | 2           | 3            | 4            |
| ② 子どものことで、どうしたらよい<br>かわからなくなることがある                       | 1         | 2           | 3            | 4            |
| ③ 自分ひとりで子どもを育てている<br>ような圧迫感を感じてしまう                       | 1         | 2           | 3            | 4            |
| ④ 子どもがわずらわしくて、イライ<br>ラしてしまうことがある                         | 1         | 2           | 3            | 4            |
| ⑤ 自分は、子どもをけっこううまく<br>育てていると思う                            | 1         | 2           | 3            | 4            |
| ⑥ 子どもの自殺や非行のニュースを<br>聞いて、「うちの子もひょっとする<br>と……」と心配になることがある | 1         | 2           | 3            | 4            |
| ⑦ 自分は本来、あまり子ども好きな<br>ほうではないように思う                         | 1         | 2           | 3            | 4            |

—これで終わりです。ごめんどうをおかけ致しました。—



● 資料2 学年・性別集計表

単位：サンプル数以外はパーセント

質問項目	人数	全体	性別		1年		2年		
			男子	女子	男子	女子			
サンプル数	人数	1,325	646	679	52	50	75		
	(%)	(100.0)	(49.0)	(51.0)	(51.0)	(49.0)	52		
1	きょうだい関係 本人の位置	1. ひとりっ子	7.6	7.5	7.7	8.0	12.5	6	
		2. 2人以上のきょうだいの一番上	48.2	49.9	46.7	70.0	72.9	70	
		3. 2人以上のきょうだいの一番下	34.9	33.5	36.2	16.0	14.6	18	
		4. その他	9.3	9.1	9.4	6.0	-	4	
	きょうだいの数	1. 1人	6.8	6.5	7.2	8.0	12.5	6	
		2. 2人	65.3	65.3	65.1	76.0	64.6	63	
		3. 3人	24.5	25.0	24.0	12.0	20.8	27	
		4. 4人	3.1	3.0	3.3	4.0	2.1	1	
		5. 5人	0.2	0.2	0.2	-	-	-	
		6. 6人	0.1	-	0.2	-	-	-	
	2	理想の子ともイメージ 直うお にことな きとを言 くを素言 子素言	1. 絶対そういう子	3.3	2.3	4.2	2.1	6.0	2
			2. できればそういう子	39.0	38.7	39.5	27.1	44.0	39
3. どちらとも言えない			29.4	27.5	31.1	41.6	16.0	26	
4. できればそういう子			24.6	28.0	21.4	25.0	34.0	27	
5. 絶対そういう子			3.7	3.5	3.8	4.2	-	4	
理想の子ともイメージ 考え深い子 デリケートで		1. 絶対そういう子	0.9	0.8	0.9	-	-	1	
		2. できればそういう子	16.2	11.5	20.5	8.2	10.0	15	
		3. どちらとも言えない	37.2	36.2	38.5	26.5	22.0	37	
		4. できればそういう子	32.1	34.5	29.8	46.9	58.0	39	
		5. 絶対そういう子	13.6	17.0	10.3	18.4	10.0	6	
理想の子ともイメージ 好かれる子 だれからも		1. 絶対そういう子	19.1	17.2	20.8	8.2	20.0	17	
		2. できればそういう子	58.0	57.8	58.4	55.1	52.0	56	
		3. どちらとも言えない	10.8	11.4	10.2	16.3	12.0	16	
		4. できればそういう子	10.2	11.9	8.5	18.4	16.0	9	
		5. 絶対そういう子	1.9	1.7	2.1	2.0	-	-	
理想の子ともイメージ にコなん 取りとでも 組みまじ む子コツ		1. 絶対そういう子	15.9	16.0	15.8	10.0	20.0	14	
		2. できればそういう子	58.9	58.1	59.8	62.0	54.0	52	
		3. どちらとも言えない	15.5	15.2	15.8	18.0	16.0	18	
		4. できればそういう子	8.5	9.6	7.4	4.0	10.0	15	
		5. 絶対そういう子	1.2	1.1	1.2	6.0	-	-	
理想の子ともイメージ 秀れた子 文科系に		1. 絶対そういう子	1.2	0.6	1.7	-	2.0	-	
		2. できればそういう子	15.2	10.7	19.6	12.2	24.5	15	
		3. どちらとも言えない	56.6	50.7	62.0	53.1	55.1	46	
		4. できればそういう子	20.8	29.1	13.0	24.5	18.4	32	
	5. 絶対そういう子	6.2	8.9	3.7	10.2	-	8		
3	現実の子とも像 直うお にことな きとを言 くを素言 子素言	1. ほぼそういう子	17.7	17.3	18.0	8.2	18.0	16	
		2. 少しそういう子	30.4	30.3	30.5	36.7	32.0	36	
		3. どちらとも言えない	31.6	31.7	31.7	32.7	36.0	29	
		4. 少しそういう子	13.8	15.2	12.4	16.3	10.0	14	
		5. ほぼそういう子	6.5	5.5	7.4	6.1	4.0	4	
	現実の子とも像 考え深い子 デリケートで	1. ほぼそういう子	9.5	7.3	11.6	12.5	10.4	5	
		2. 少しそういう子	24.3	24.4	24.2	27.1	29.2	30	
		3. どちらとも言えない	46.2	47.8	44.7	37.5	43.7	45	
		4. 少しそういう子	13.2	13.3	13.1	10.4	10.4	10	
		5. ほぼそういう子	6.8	7.2	6.4	12.5	6.3	3	
	現実の子とも像 好かれる子 だれからも	1. ほぼそういう子	29.5	30.2	28.8	13.7	16.0	20	
		2. 少しそういう子	32.2	29.5	34.7	39.2	46.0	31	
		3. どちらとも言えない	26.3	26.9	25.8	31.4	32.0	3	
		4. 少しそういう子	9.7	11.2	8.3	13.7	2.0	1	
		5. ほぼそういう子	2.3	2.2	2.4	2.0	4.0	1	



年 次	2年		3年		4年		5年		6年	
	男子	女子	男子	女子	男子	女子	男子	女子	男子	女子
50	75	69	70	100	115	110	143	182	191	168
(19.0)	(52.1)	(47.9)	(42.4)	(57.6)	(51.1)	(48.9)	(44.0)	(56.0)	(53.5)	(46.5)
2.5	6.9	13.0	7.9	10.3	9.6	7.4	7.9	6.3	5.9	4.2
2.9	70.8	68.1	57.2	58.8	47.7	47.2	38.9	31.6	43.3	38.8
(4.6)	18.1	13.1	27.0	24.7	35.7	36.1	40.3	48.9	40.0	45.5
-	4.2	5.8	7.9	6.2	7.0	9.3	12.9	13.2	10.8	11.5
2.5	6.9	14.3	9.2	10.6	7.3	5.6	6.0	5.3	4.6	3.7
(4.6)	63.9	65.0	64.6	66.0	68.9	67.3	64.1	64.1	62.0	65.3
20.8	27.8	15.9	23.1	21.3	22.9	24.3	23.9	27.1	30.5	26.1
2.1	1.4	4.8	3.1	2.1	0.9	1.9	6.0	3.5	2.3	4.3
-	-	-	-	-	-	0.9	-	-	0.6	-
-	-	-	-	-	-	-	-	-	-	0.6
6.0	2.7	4.4	4.5	7.1	0.9	0.9	1.4	4.5	2.7	3.7
(4.0)	39.8	38.2	41.7	32.3	34.3	39.4	38.2	40.4	43.2	42.3
6.0	26.0	30.9	29.9	37.4	27.0	29.4	28.8	31.5	23.0	32.9
(4.0)	27.4	22.1	20.9	19.2	34.2	24.8	30.2	19.7	26.2	18.0
-	4.1	4.4	3.0	4.0	3.6	5.5	1.4	3.9	4.9	3.1
-	1.4	1.5	1.4	1.0	-	-	1.4	-	0.6	2.5
10.0	15.1	16.2	11.6	19.4	10.1	22.6	11.6	23.9	11.7	21.3
(2.0)	37.0	36.7	32.0	41.8	37.6	35.9	37.0	40.3	38.5	41.8
8.0	39.7	33.8	30.4	29.6	37.6	28.3	32.6	25.0	30.2	25.6
10.0	6.8	11.8	24.6	8.2	14.7	13.2	17.4	10.8	19.0	8.8
(10.0)	17.6	21.8	20.6	16.5	14.3	18.5	16.4	24.4	20.6	20.9
2.0	56.7	59.5	60.2	67.0	58.9	62.0	60.8	56.2	55.0	54.5
2.0	16.2	10.1	1.5	8.2	14.3	8.3	8.6	10.0	12.2	12.3
6.0	9.5	7.2	16.2	6.2	10.7	9.3	12.1	8.3	10.1	8.0
-	-	1.4	1.5	2.1	1.8	1.9	2.1	1.1	2.1	4.3
10.0	14.9	22.1	14.5	11.2	15.3	15.7	16.1	16.2	18.9	14.4
(4.0)	52.7	55.9	62.4	62.3	57.7	63.8	59.8	58.1	56.7	60.5
6.0	18.9	19.1	11.6	16.3	17.1	13.0	13.9	14.5	14.1	17.5
10.0	13.5	2.9	10.1	8.2	9.0	5.6	10.2	10.1	9.2	6.3
-	-	-	1.4	2.0	0.9	1.9	-	1.1	1.1	1.3
2.0	-	1.5	-	-	-	1.9	0.7	2.3	1.7	1.9
(4.5)	13.5	22.1	8.8	18.8	4.5	16.8	12.4	17.0	12.2	22.2
5.1	46.0	57.3	57.4	63.5	48.7	62.6	50.4	67.6	51.1	58.8
8.4	32.4	13.2	29.4	16.7	40.5	15.9	24.8	9.1	25.0	11.4
-	8.1	5.9	4.4	1.0	6.3	2.8	11.7	4.0	10.0	5.7
8.0	16.0	28.4	17.6	18.4	17.3	15.7	17.2	20.6	20.4	12.3
(2.0)	36.0	28.4	38.3	26.5	26.4	30.6	27.6	30.3	27.6	33.4
6.0	29.3	22.4	25.0	33.7	35.4	34.3	31.3	30.3	32.6	32.7
10.0	14.7	10.4	13.2	15.3	18.2	8.3	14.9	13.7	14.4	13.6
4.0	4.0	10.4	5.9	6.1	2.7	11.1	9.0	5.1	5.0	8.0
0.4	5.3	14.7	3.0	6.3	8.2	8.3	6.6	16.1	8.4	11.1
(9.2)	30.7	23.5	22.4	28.1	24.5	26.9	27.2	19.5	19.9	24.1
3.7	45.3	36.8	52.3	45.8	44.6	47.2	53.7	47.8	47.4	42.6
0.4	10.7	11.8	11.9	16.7	20.9	9.3	5.1	13.2	17.3	14.8
6.3	8.0	13.2	10.4	3.1	1.8	8.3	7.4	3.4	7.3	7.4
6.0	20.3	26.1	36.9	31.6	32.5	24.3	33.6	32.0	32.6	31.7
6.0	32.4	37.7	32.3	32.7	26.1	35.5	26.3	36.0	28.9	29.3
2.0	31.1	24.6	20.0	23.5	27.9	28.0	24.8	24.7	27.3	25.6
2.0	13.5	5.8	7.7	10.2	12.6	10.3	12.4	6.2	9.1	11.0
4.0	2.7	5.8	3.1	2.0	0.9	1.9	2.9	1.1	2.1	2.4

● 資料2 学年・性別集計表

質問項目		全体	性別		1		2		
			男子	女子	男子	女子			
3	現実の子どもの像	にコツなんでもコツ取りとまじり組む子	1. ほぼそういう子	20.7	18.8	22.6	12.2	12.2	
			2. 少しそういう子	28.9	26.1	31.5	20.4	47.0	
			3. どちらとも言えない	39.7	43.3	36.2	53.2	30.6	
			4. 少しそういう子	8.1	9.7	6.7	12.2	4.1	
			5. ほぼそういう子	2.6	2.1	3.0	2.0	6.1	
	秀れた子	文科系に	1. ほぼそういう子	6.4	1.8	10.8	-	8.2	
			2. 少しそういう子	12.3	7.6	16.7	2.0	12.2	
			3. どちらとも言えない	62.2	62.7	61.7	85.7	71.4	
			4. 少しそういう子	12.3	17.2	7.7	8.2	4.1	
			5. ほぼそういう子	6.8	10.7	3.1	4.1	4.1	
4	思いどおりにいかない点	面であらう	1. ほぼ思いどおりにいった	56.5	58.6	54.5	45.1	50.0	
			2. あまり思いどおりにいっていない	38.0	34.3	41.6	45.1	46.0	
			3. ぜんぜん思いどおりにいっていない	5.5	7.1	3.9	9.8	4.0	
		な面で	性格的	1. ほぼ思いどおりにいった	39.4	36.9	41.8	28.8	36.7
				2. あまり思いどおりにいっていない	53.6	55.2	52.0	61.6	59.2
				3. ぜんぜん思いどおりにいっていない	7.0	7.9	6.2	9.6	4.1
		の面で	生活態度	1. ほぼ思いどおりにいった	43.3	37.6	48.7	40.8	48.0
				2. あまり思いどおりにいっていない	48.7	53.4	44.3	53.1	48.0
				3. ぜんぜん思いどおりにいっていない	8.0	9.0	7.0	6.1	4.0
		関して	勉強に	1. ほぼ思いどおりにいった	39.6	34.3	44.6	44.9	67.4
				2. あまり思いどおりにいっていない	51.4	53.8	49.1	49.0	30.4
				3. ぜんぜん思いどおりにいっていない	9.0	11.9	6.3	6.1	2.2
	面で	才能の	1. ほぼ思いどおりにいった	34.0	30.9	36.8	38.3	54.3	
			2. あまり思いどおりにいっていない	58.8	60.6	57.2	57.4	45.7	
			3. ぜんぜん思いどおりにいっていない	7.2	8.5	6.0	4.3	-	
	面で	健康の	1. ほぼ思いどおりにいった	77.9	77.5	78.3	74.5	84.0	
			2. あまり思いどおりにいっていない	19.4	19.8	19.0	21.6	16.0	
			3. ぜんぜん思いどおりにいっていない	2.7	2.7	2.7	3.9	-	
	の面で	親子関係	1. ほぼ思いどおりにいった	79.1	79.1	78.9	74.5	82.0	
			2. あまり思いどおりにいっていない	20.0	19.9	20.2	25.5	18.6	
			3. ぜんぜん思いどおりにいっていない	0.9	1.0	0.9	-	-	
	5	子育て上の相談をする相手	ご主人	1. とても頼りにして相談している	39.3	41.4	37.1	44.0	34.0
				2. わりと頼りにして相談している	29.6	31.1	28.3	38.0	32.0
				3. まあ頼りにして相談している	19.5	17.2	21.7	16.0	28.0
4. あまり相談しない				7.9	6.5	9.3	-	6.0	
5. ほとんど相談しない				2.5	2.5	2.4	2.0	-	
6. (いない)				1.2	1.3	1.2	-	-	
お母さん		1. とても頼りにして相談している	4.7	5.8	3.8	4.1	4.1		
		2. わりと頼りにして相談している	12.4	11.9	12.8	16.3	24.5		
		3. まあ頼りにして相談している	18.2	15.8	20.5	22.4	30.6		
		4. あまり相談しない	22.0	23.1	20.9	30.6	14.3		
		5. ほとんど相談しない	26.1	26.4	25.7	18.4	16.3		
		6. (いない)	16.6	17.0	16.3	8.2	10.2		
さんや妹さん		ご自分のお姉さん	1. とても頼りにして相談している	3.6	3.6	3.5	14.9	2.1	
			2. わりと頼りにして相談している	13.1	12.6	13.6	2.1	18.8	
			3. まあ頼りにして相談している	13.0	12.6	13.4	19.1	20.8	
			4. あまり相談しない	22.2	23.1	21.5	27.7	18.8	
			5. ほとんど相談しない	28.4	27.9	28.7	21.3	22.8	
			6. (いない)	19.7	20.2	19.3	14.9	16.7	



年	2年		3年		4年		5年		6年	
	男子	女子	男子	女子	男子	女子	男子	女子	男子	女子
12.2	14.9	37.2	21.5	15.3	18.9	21.3	20.4	20.2	19.8	27.5
47.0	28.4	20.9	18.5	30.6	26.1	35.1	29.2	29.8	26.9	31.3
30.6	52.6	28.4	47.7	40.8	37.9	38.0	42.3	41.6	39.6	31.2
4.1	4.1	9.0	12.3	10.2	16.2	2.8	6.6	5.6	8.8	8.1
6.1	—	4.5	—	3.1	0.9	2.8	1.5	2.8	4.9	1.9
8.2	—	18.2	1.5	9.3	0.9	11.2	2.2	10.9	3.3	8.9
12.2	5.4	19.7	10.8	14.4	7.2	13.1	5.9	16.7	10.6	20.9
71.4	73.0	53.0	57.0	57.7	63.1	68.2	59.6	63.2	56.1	58.8
4.1	10.8	6.1	21.5	16.5	21.6	7.5	14.7	4.6	20.0	7.6
4.1	10.8	3.0	9.2	2.1	7.2	—	17.6	4.6	10.0	3.8
50.0	47.3	47.1	52.2	51.0	67.0	50.5	64.3	58.4	59.9	59.7
46.0	39.2	47.0	37.7	42.9	26.7	46.7	30.0	38.3	35.8	37.3
4.0	13.5	5.9	10.1	6.1	6.3	2.8	5.7	3.3	4.3	3.0
36.7	30.1	36.8	34.3	35.7	38.4	42.9	42.9	47.5	37.4	42.4
59.2	54.8	52.9	56.7	60.2	53.6	50.4	50.0	46.3	57.8	51.5
4.1	15.1	10.3	9.0	4.1	8.0	6.7	7.1	6.2	4.8	6.1
48.0	21.6	59.7	31.3	42.9	37.5	50.0	42.2	50.3	42.2	45.4
48.0	68.9	32.8	58.3	52.0	54.5	40.6	50.4	41.8	47.0	48.5
4.0	9.5	7.5	10.4	5.1	8.0	9.4	7.4	7.9	10.8	6.1
67.4	25.7	59.7	29.9	41.2	36.0	40.0	41.5	39.4	30.1	42.4
30.4	60.8	35.8	52.2	53.6	57.7	55.2	47.4	51.5	55.3	50.9
2.2	13.5	4.5	17.9	5.2	6.3	4.8	11.1	9.1	14.6	6.7
54.3	26.4	46.0	26.6	31.5	31.8	31.7	35.4	34.7	28.7	36.7
45.7	61.1	50.8	60.9	63.1	61.7	63.3	57.7	56.6	62.5	56.3
—	12.5	3.2	12.5	5.4	6.5	5.0	6.9	8.7	8.8	7.0
84.0	75.7	76.1	72.5	77.0	78.4	73.3	79.7	80.1	78.8	79.2
16.0	21.6	20.9	21.7	20.0	20.7	24.8	17.4	18.2	19.1	15.9
—	2.7	3.0	5.8	3.0	0.9	1.9	2.9	1.7	2.1	4.9
82.0	71.6	80.6	82.6	84.0	82.9	67.6	81.7	80.0	78.1	79.9
18.8	27.0	19.4	14.5	16.0	16.2	31.4	16.8	18.3	21.9	18.9
—	1.4	—	2.9	—	0.9	1.0	1.5	1.7	—	1.2
34.9	43.3	39.7	39.1	35.0	43.9	37.1	31.9	34.1	42.6	41.7
32.0	18.7	20.6	37.8	30.0	33.3	28.7	31.2	34.7	30.3	22.1
28.0	18.7	22.1	11.6	23.0	13.2	19.4	23.9	19.9	16.5	22.1
6.1	6.7	13.2	5.8	9.0	6.1	10.2	8.0	8.5	7.4	9.2
—	-1.3	1.5	1.4	—	3.5	3.7	3.6	2.8	2.1	3.7
—	-1.3	2.9	4.3	3.0	—	0.9	1.4	—	1.1	1.2
4.1	6.8	7.6	4.5	1.0	5.5	1.0	6.0	5.4	6.3	3.8
24.5	15.1	7.6	3.0	19.6	9.2	9.6	12.8	12.7	13.7	9.5
30.6	19.2	27.3	20.9	28.9	16.5	20.2	15.0	15.1	10.9	15.2
14.3	21.9	18.2	26.8	18.6	22.0	16.3	21.8	24.0	21.7	25.3
16.3	26.0	30.2	25.4	24.7	30.3	30.8	29.4	22.9	24.5	27.2
10.2	11.0	9.1	19.4	7.2	16.5	22.1	15.0	19.9	22.9	19.0
2.1	2.8	3.1	6.0	2.0	1.8	1.0	3.0	4.9	1.7	5.1
18.8	11.3	12.5	10.4	16.3	10.0	7.8	16.7	17.2	15.3	10.8
20.8	14.1	10.9	20.9	15.3	11.8	8.8	6.8	11.7	11.9	15.8
18.8	25.4	15.6	16.4	31.8	22.7	22.5	19.7	17.2	26.2	22.2
22.8	23.9	34.5	29.9	17.3	31.9	33.4	31.1	31.2	25.6	29.6
16.7	22.5	23.4	16.4	17.3	21.8	26.5	22.7	17.8	19.3	16.5

● 資料2 学年・性別集計表

質問項目	全体	性別		1		2		
		男子	女子	男子	女子			
5	ご主人のお母さん(お姑さん)	1. とても頼りにして相談している	1.9	1.8	1.9	4.2	4.3	2.8
		2. わりと頼りにして相談している	4.1	4.3	3.8	8.3	2.2	1.4
		3. まあ頼りにして相談している	8.8	8.5	9.0	12.5	17.4	11.1
		4. あまり相談しない	18.9	19.6	18.3	29.1	30.4	18.1
		5. ほとんど相談しない	45.8	45.7	46.2	29.2	34.8	44.4
		6. (いない)	20.5	20.1	20.8	16.7	10.9	22.2
	ご主人のお姉さんや妹さん	1. とても頼りにして相談している	0.7	0.5	0.8	2.1	-	-
		2. わりと頼りにして相談している	2.6	2.5	2.7	-	-	4.3
		3. まあ頼りにして相談している	5.4	5.8	4.9	4.2	12.5	1.4
		4. あまり相談しない	18.3	21.0	15.6	25.0	22.9	22.9
		5. ほとんど相談しない	55.2	52.0	58.6	47.9	52.1	51.4
		6. (いない)	17.8	18.2	17.4	20.8	12.5	20.0
	子育て上の相談をする相手 P.T.A.のお母さんや仲間	1. とても頼りにして相談している	1.9	1.5	2.4	2.0	2.1	1.4
		2. わりと頼りにして相談している	10.4	8.7	12.0	9.8	14.6	7.0
		3. まあ頼りにして相談している	21.8	22.2	21.5	37.2	16.6	25.4
		4. あまり相談しない	26.5	28.4	24.6	15.7	18.8	32.4
		5. ほとんど相談しない	29.1	28.3	29.7	15.7	31.2	21.1
		6. (いない)	10.3	10.9	9.8	19.6	16.7	12.7
	サークルなどでできた友だち	1. とても頼りにして相談している	1.6	1.3	1.9	4.1	-	-
		2. わりと頼りにして相談している	9.6	8.5	10.7	8.2	10.9	7.1
		3. まあ頼りにして相談している	16.2	14.8	17.6	18.4	21.7	14.3
		4. あまり相談しない	25.2	26.4	24.0	20.4	15.2	31.5
		5. ほとんど相談しない	31.4	31.6	31.2	18.4	26.1	21.4
		6. (いない)	16.0	17.4	14.6	30.5	26.1	25.7
昔からの友人	1. とても頼りにして相談している	5.1	5.1	5.0	6.4	4.0	-	
	2. わりと頼りにして相談している	15.6	14.3	16.7	12.8	16.0	16.9	
	3. まあ頼りにして相談している	16.6	15.0	18.2	14.9	24.0	21.1	
	4. あまり相談しない	25.8	28.3	23.5	29.8	24.0	29.6	
	5. ほとんど相談しない	30.8	31.7	30.0	34.0	28.0	25.4	
	6. (いない)	6.1	5.6	6.6	2.1	4.0	7.0	
かかりつけのお医者さん	1. とても頼りにして相談している	2.7	2.7	2.7	4.3	-	4.2	
	2. わりと頼りにして相談している	5.3	4.8	5.8	4.3	6.4	5.6	
	3. まあ頼りにして相談している	10.0	9.1	10.7	12.8	17.0	13.9	
	4. あまり相談しない	23.6	24.4	22.9	34.0	23.4	18.1	
	5. ほとんど相談しない	42.4	42.7	42.1	31.8	36.2	47.1	
	6. (いない)	16.0	16.3	15.8	12.8	17.0	11.1	
近所の人	1. とても頼りにして相談している	3.5	3.0	4.1	4.3	4.2	2.1	
	2. わりと頼りにして相談している	12.1	11.9	12.2	10.6	22.9	16.1	
	3. まあ頼りにして相談している	22.3	23.3	21.3	38.3	41.6	23.1	
	4. あまり相談しない	27.4	26.0	28.7	23.4	16.7	16.1	
	5. ほとんど相談しない	34.7	35.8	33.7	23.4	14.6	40.1	
お子さんの担任	1. とても頼りにして相談している	8.2	7.5	8.9	7.5	8.9	20.1	
	2. わりと頼りにして相談している	13.3	13.4	13.1	15.0	17.8	9.1	
	3. まあ頼りにして相談している	21.1	19.6	22.5	27.5	26.7	18.1	
	4. あまり相談しない	30.7	32.8	28.8	20.0	22.2	25.1	
	5. ほとんど相談しない	26.7	26.7	26.7	30.0	24.4	26.1	
6	子どもの将来に ついての心配に かかっているか	1. とても心配	6.6	8.3	4.9	3.8	8.0	8.1
		2. かなり心配	7.9	8.0	7.8	7.7	2.0	9.1
		3. 少し心配	38.6	35.8	41.3	32.7	34.0	36.1
		4. あまり心配していない	37.9	38.8	37.2	44.3	50.0	32.1
		5. まったく心配していない	9.0	9.1	8.8	11.5	6.0	14.1



年	2年		3年		4年		5年		6年	
	男子	女子	男子	女子	男子	女子	男子	女子	男子	女子
4.3	2.8	1.5	1.5	1.0	3.6	—	—	2.4	1.1	2.5
2.2	1.4	4.6	3.0	2.0	5.5	3.0	3.1	6.1	5.2	3.2
17.4	11.1	9.2	9.1	12.2	6.4	12.0	6.9	4.3	8.6	7.6
30.4	18.1	21.4	18.2	25.5	27.3	15.0	16.8	15.9	15.5	13.4
34.8	44.4	49.5	50.0	38.9	43.6	45.0	54.1	50.0	43.7	49.7
10.9	22.2	13.8	18.2	20.4	13.6	25.0	19.1	21.3	25.9	23.6
—	—	—	—	1.0	—	1.0	0.8	0.6	0.6	1.3
—	4.3	1.6	3.0	3.1	2.7	2.0	—	4.3	4.0	2.6
12.5	1.4	4.7	6.0	2.1	5.5	5.0	3.1	5.5	10.3	3.9
22.9	22.9	14.1	16.4	18.6	26.4	15.8	17.7	12.3	20.1	15.5
52.1	51.4	59.3	55.2	58.7	42.7	57.4	63.8	59.5	48.9	60.0
12.5	20.0	20.3	19.4	16.5	22.7	18.8	14.6	17.8	16.1	16.7
2.1	1.4	—	—	5.2	1.8	2.9	1.5	1.8	1.7	1.9
14.6	7.0	10.8	11.9	10.3	9.9	7.7	8.3	16.4	7.4	11.0
16.6	25.4	29.2	19.4	20.6	19.8	22.1	15.8	20.6	24.0	20.6
18.8	32.4	16.9	25.4	33.0	27.9	22.1	29.3	22.4	31.4	28.4
31.2	21.1	30.8	28.4	22.7	28.9	32.7	33.1	31.5	30.9	29.7
16.7	12.7	12.3	14.9	8.2	11.7	12.5	12.0	7.3	4.6	8.4
—	—	1.5	3.0	2.1	—	2.9	0.8	3.0	1.7	0.6
10.9	7.1	9.2	6.1	11.6	11.8	6.8	9.1	11.6	7.4	12.2
21.7	14.3	20.0	18.2	14.7	18.2	18.4	10.6	15.9	13.7	18.6
15.2	31.5	23.1	18.2	29.5	24.6	25.2	31.1	24.4	26.9	22.4
26.1	21.4	26.2	25.8	24.2	30.9	31.2	37.0	35.3	37.7	34.7
26.1	25.7	20.0	28.7	17.9	14.5	15.5	11.4	9.8	12.6	11.5
4.0	—	3.2	5.9	6.3	8.0	3.8	3.7	7.2	5.7	3.7
16.0	16.9	14.3	10.3	13.7	17.0	25.0	15.7	15.7	12.6	15.5
24.0	21.1	17.5	11.8	23.2	13.4	14.4	16.4	15.1	13.7	19.3
24.0	29.6	27.0	32.4	29.4	31.2	17.3	24.6	22.9	26.9	23.0
28.0	25.4	31.7	33.7	21.1	27.7	28.9	34.4	33.1	33.1	32.9
4.0	7.0	6.3	5.9	6.3	2.7	10.6	5.2	6.0	8.0	5.6
—	4.2	3.1	4.5	2.1	2.7	4.9	1.5	3.0	1.8	1.9
6.4	5.6	4.7	4.5	4.2	6.3	5.8	5.2	5.5	3.5	7.5
17.0	13.9	10.9	10.4	14.6	7.2	12.6	9.0	5.5	7.0	10.6
23.4	18.0	21.9	20.9	28.1	33.3	19.4	23.1	22.6	21.1	22.5
36.2	47.2	48.5	46.3	38.5	38.8	42.7	43.3	45.1	44.4	40.0
17.0	11.1	10.9	13.4	12.5	11.7	14.6	17.9	18.3	22.2	17.5
4.2	2.8	1.6	4.5	3.1	4.5	5.8	2.2	7.3	1.7	1.2
22.9	16.7	18.8	13.6	8.2	11.6	9.6	8.9	11.6	12.2	11.2
41.6	23.5	15.6	25.8	18.6	25.0	25.0	18.5	17.7	20.9	20.5
16.7	16.7	29.7	30.3	37.1	30.3	22.1	28.1	31.7	24.5	28.0
14.6	40.3	34.3	25.8	33.0	28.6	37.5	42.3	31.7	40.7	39.1
8.9	20.8	6.3	1.4	9.3	9.1	7.5	4.4	7.1	5.7	12.5
17.8	9.7	14.1	21.7	14.4	13.6	9.4	11.7	13.7	12.6	12.5
26.7	18.1	29.7	20.3	24.7	24.5	21.7	11.7	20.8	21.1	19.4
22.2	25.0	21.9	36.3	30.0	31.9	30.3	40.1	26.2	32.6	34.3
24.4	26.4	28.0	20.3	21.6	20.9	31.1	32.1	32.2	28.0	21.3
8.0	8.0	1.5	13.4	7.0	4.4	4.6	6.4	6.2	11.8	3.0
2.0	9.3	7.4	4.5	5.0	6.2	8.3	5.0	6.7	12.3	12.0
34.0	36.0	42.6	31.3	34.0	38.9	41.7	35.5	48.8	36.3	39.2
50.0	32.0	38.2	41.8	49.0	45.2	39.8	43.2	28.7	31.6	33.1
6.0	14.7	10.3	9.0	5.0	5.3	5.6	9.9	9.6	8.0	12.7

● 資料2 学年・性別集計表

質問項目	全体	性別		1		
		男子	女子	男子	女子	
6	人の上にかにもな	1. とても心配	3.1	3.5	2.7	4.0
		2. かなり心配	5.6	6.5	4.7	4.0
		3. 少し心配	26.3	25.2	27.4	26.0
		4. あまり心配していない	49.2	48.7	49.7	52.0
		5. まったく心配していない	15.8	16.1	15.5	14.0
	う非悪に行ななる走るかも	1. とても心配	1.3	1.9	0.7	4.0
		2. かなり心配	1.5	1.7	1.3	2.0
		3. 少し心配	22.8	24.4	21.2	30.0
		4. あまり心配していない	52.3	50.6	54.0	46.0
		5. まったく心配していない	22.1	21.4	22.8	18.0
	中異性関係になるかも	1. とても心配	0.4	0.3	0.4	4.0
		2. かなり心配	0.9	0.8	1.0	-
		3. 少し心配	16.2	11.6	20.5	8.0
		4. あまり心配していない	54.9	55.8	54.4	52.0
		5. まったく心配していない	27.6	31.5	23.7	36.0
	ま親なくいかなく	1. とても心配	0.4	0.5	0.3	2.0
		2. かなり心配	1.7	1.0	2.4	2.0
		3. 少し心配	14.5	16.2	12.9	16.0
		4. あまり心配していない	51.7	52.7	50.8	50.0
		5. まったく心配していない	31.7	29.6	33.6	30.0
	まずくかも	1. とても心配	3.4	4.3	2.5	2.0
		2. かなり心配	3.4	3.5	3.3	-
		3. 少し心配	31.5	30.4	32.5	18.0
		4. あまり心配していない	45.9	44.9	46.9	56.0
		5. まったく心配していない	15.8	16.9	14.8	24.0
れないかも	1. とても心配	3.0	3.8	2.3	-	
	2. かなり心配	4.0	5.0	3.0	2.0	
	3. 少し心配	21.9	24.1	19.8	8.0	
	4. あまり心配していない	48.2	47.3	49.1	62.0	
	5. まったく心配していない	22.9	19.8	25.8	28.0	
きないかも	1. とても心配	2.4	3.4	1.5	-	
	2. かなり心配	3.3	4.0	2.7	2.0	
	3. 少し心配	20.8	23.0	18.7	6.0	
	4. あまり心配していない	50.4	48.0	52.6	62.0	
	5. まったく心配していない	23.1	21.6	24.5	30.0	
7	ご主人	1. 非常に役立つ助言をしてくれる	34.8	36.6	33.0	37.3
		2. わりとよい助言をしてくれる	49.2	49.4	49.0	50.9
		3. 助言はあまり役に立たない	12.8	10.9	14.7	11.8
		4. 助言はぜんぜん役に立たない	1.8	1.8	1.8	-
		5. (いない)	1.4	1.3	1.5	-
	お母さん	1. 非常に役立つ助言をしてくれる	5.6	6.0	5.3	4.2
		2. わりとよい助言をしてくれる	36.8	35.0	38.5	35.4
		3. 助言はあまり役に立たない	29.9	30.9	28.9	39.6
		4. 助言はぜんぜん役に立たない	10.1	10.2	10.0	10.4
		5. (いない)	17.6	17.9	17.3	10.4
	お姑さん	1. 非常に役立つ助言をしてくれる	2.5	2.8	2.3	2.1
		2. わりとよい助言をしてくれる	25.3	23.8	26.6	31.9
		3. 助言はあまり役に立たない	31.0	32.0	30.1	34.1
		4. 助言はぜんぜん役に立たない	18.3	17.4	19.1	17.0
		5. (いない)	22.9	24.0	21.9	14.9



性別	2年		3年		4年		5年		6年	
	男子	女子	男子	女子	男子	女子	男子	女子	男子	女子
1.0	4.0	1.5	3.0	6.0	4.4	0.9	1.4	1.7	4.4	4.2
6.0	9.3	7.6	7.5	4.0	7.9	9.3	6.4	2.8	5.0	2.4
32.0	24.0	31.8	22.4	25.0	21.9	26.2	26.2	29.4	27.6	24.2
54.0	40.0	39.4	46.2	53.0	50.9	44.9	53.2	47.5	47.5	56.5
8.0	22.7	19.7	20.9	12.0	14.9	18.7	12.8	18.6	15.5	12.7
—	2.7	—	2.9	—	0.9	0.9	0.7	1.1	2.2	1.2
—	4.0	2.9	1.5	—	0.9	1.9	0.7	—	2.2	3.0
20.0	20.0	23.5	27.9	24.0	23.0	23.1	22.7	18.0	25.5	21.1
54.0	50.6	51.5	50.1	59.0	53.1	53.7	51.1	53.4	50.0	52.4
26.0	22.7	22.1	17.6	17.0	22.1	20.4	24.8	27.5	20.1	22.3
2.0	—	1.5	—	—	—	—	—	—	—	0.6
—	—	1.5	1.5	—	0.9	0.9	0.7	1.1	1.1	1.8
8.0	14.7	25.4	13.2	24.0	11.5	24.5	7.1	15.2	14.4	23.5
66.0	56.0	43.2	51.5	55.0	61.1	50.1	59.6	57.9	51.9	53.0
24.0	29.3	28.4	33.8	21.0	26.5	24.5	32.6	25.8	32.6	21.1
—	—	—	1.5	—	—	—	0.7	—	—	1.2
4.0	—	1.5	1.5	1.0	0.9	1.9	0.7	1.7	1.1	4.3
12.0	22.7	17.6	20.6	8.0	13.3	15.0	11.4	10.1	17.6	15.9
48.0	45.3	51.5	51.4	56.0	62.8	50.4	53.6	51.1	50.0	48.1
36.0	32.0	29.4	25.0	35.0	23.0	32.7	33.6	37.1	31.3	30.5
—	5.3	3.0	2.9	2.0	2.7	0.9	4.3	2.2	6.0	4.8
2.0	4.0	3.0	2.9	2.0	1.8	0.9	3.6	4.5	5.5	4.8
18.0	30.7	19.4	29.4	31.0	28.2	40.7	28.6	33.7	36.9	36.5
64.0	34.7	49.2	45.7	46.0	54.0	47.3	49.2	44.4	36.8	43.7
16.0	25.3	25.4	19.1	19.0	13.3	10.2	14.3	15.2	14.8	10.2
2.0	4.1	1.5	—	2.0	3.6	0.9	2.1	2.9	7.7	3.0
—	4.1	1.5	8.8	3.0	2.7	2.8	5.7	3.4	5.5	4.3
12.0	29.7	18.2	17.6	19.0	19.6	25.9	22.1	16.7	33.0	22.6
62.0	33.7	42.4	50.1	50.0	58.0	49.1	52.2	47.7	37.3	48.8
24.0	28.4	36.4	23.5	26.0	16.1	21.3	17.9	29.3	16.5	21.3
2.0	2.7	3.0	—	2.0	1.8	—	4.3	1.7	6.1	1.2
2.0	4.1	—	4.4	4.0	4.5	1.9	1.4	1.7	6.1	4.8
12.0	29.7	13.6	19.1	20.2	19.6	23.1	21.4	18.9	29.8	18.7
62.0	35.1	50.1	54.4	48.5	57.1	52.8	47.2	50.3	42.0	55.4
22.0	28.4	33.3	22.1	25.3	17.0	22.2	25.7	27.4	16.0	19.9
34.7	47.2	28.4	35.8	32.7	33.0	31.5	33.6	34.1	36.8	34.6
57.2	37.8	53.7	46.3	46.9	55.4	48.1	51.8	48.5	49.6	46.5
6.1	12.2	10.4	10.4	17.3	9.8	18.5	11.5	14.5	10.4	15.1
2.0	1.4	4.5	3.0	—	1.8	—	2.3	2.3	1.6	2.5
—	1.4	3.0	4.5	3.1	—	1.9	0.8	0.6	1.6	1.3
10.2	12.9	11.1	7.9	4.3	4.6	5.1	6.3	4.8	3.5	2.6
55.2	38.5	36.6	31.8	46.2	34.3	37.4	33.5	32.5	36.3	36.6
20.4	28.6	34.9	25.4	34.4	33.3	23.2	33.6	28.9	28.0	29.4
2.0	10.0	6.3	15.9	5.4	11.1	11.1	8.6	13.3	8.8	12.4
12.2	10.0	11.1	19.0	9.7	16.7	23.2	18.0	20.5	23.4	19.0
4.3	6.0	—	3.2	1.1	2.8	1.0	3.2	3.7	1.2	2.7
38.3	19.4	32.3	25.4	24.2	25.5	30.2	21.8	21.0	23.2	26.0
38.2	32.8	33.8	22.2	30.7	39.6	26.0	33.1	30.2	29.1	28.0
4.3	20.9	19.4	25.4	20.9	12.3	18.8	16.1	23.5	17.3	18.0
14.9	20.9	14.5	23.8	23.1	19.8	24.0	25.8	21.6	29.2	25.3

● 資料2 学年・性別集計表

質問項目		全体	性別		1				
			男子	女子	男子	女子			
7	親子関係	1. 非常に役立つ助言をしてくれる	8.9	8.1	9.7	6.0	10.3	15.9	
		2. わりとよい助言をしてくれる	55.9	55.9	56.1	64.0	59.3	45.0	
		3. 助言はあまり役に立たない	26.1	26.7	25.5	24.0	28.8	30.4	
		4. 助言はぜんぜん役に立たない	5.5	5.9	5.0	6.0	2.9	2.9	
		5. (いない)	3.6	3.4	3.7	—	2.0	5.8	
	お医者さん	1. 非常に役立つ助言をしてくれる	2.7	2.8	2.5	4.3	2.3	4.4	
		2. わりとよい助言をしてくれる	23.0	22.4	23.7	25.5	29.3	32.4	
		3. 助言はあまり役に立たない	31.0	32.6	29.5	34.0	31.8	36.8	
		4. 助言はぜんぜん役に立たない	17.4	17.5	17.3	14.9	11.4	8.8	
		5. (いない)	25.9	24.7	27.0	21.3	25.2	17.6	
	近所の人	1. 非常に役立つ助言をしてくれる	3.5	3.8	3.1	4.1	6.3	5.7	
		2. わりとよい助言をしてくれる	34.6	34.2	35.0	47.0	40.3	37.1	
		3. 助言はあまり役に立たない	39.9	38.3	41.5	36.7	50.0	38.6	
		4. 助言はぜんぜん役に立たない	22.0	23.7	20.4	12.2	2.3	18.6	
	お子さんの担任	1. 非常に役立つ助言をしてくれる	26.8	27.2	26.4	39.6	41.3	37.0	
		2. わりとよい助言をしてくれる	55.8	54.9	56.7	47.9	52.3	50.6	
		3. 助言はあまり役に立たない	13.8	13.8	13.8	12.5	4.3	11.0	
		4. 助言はぜんぜん役に立たない	3.6	4.1	3.1	—	2.3	1.4	
	専門的機関へ相談する	1. 早い機会に相談に行く	25.9	26.1	25.8	19.2	16.0	34.7	
		2. ある程度こまったら行く	53.3	54.2	52.5	59.7	52.0	44.4	
3. できれば行きたくない		18.7	17.8	19.5	19.2	32.0	18.3		
4. 絶対行きたくない		2.1	1.9	2.2	1.9	—	2.8		
相談機関を利用したことがあるか	1. 何度か利用したことがある	0.6	0.6	0.6	—	—	2.7		
	2. 1、2度利用したことがある	2.7	2.5	2.9	—	4.1	2.7		
	3. 知っているが利用したことはない	90.5	91.5	89.5	86.5	83.7	91.9		
	4. そうした機関があるのも知らなかった	6.2	5.4	7.0	13.5	12.3	2.7		
8	友だち関係について	できない友だち	1. 今、多少こまっている	7.2	6.6	7.8	13.7	8.0	8.7
		2. 前にあったけれどなおってしまった	14.9	14.6	15.2	17.6	24.0	18.3	
		3. ほとんどなかった	77.9	78.8	77.0	68.7	68.0	73.0	
	力よくケンカする	1. 今、多少こまっている	4.3	4.9	3.7	8.2	2.0	8.7	
		2. 前にあったけれどなおってしまった	17.0	19.4	14.7	26.5	16.0	13.3	
		3. ほとんどなかった	78.7	75.7	81.6	65.3	82.0	78.0	
	いらいがない	1. 今、多少こまっている	18.8	18.4	19.1	14.6	23.9	20.0	
		2. 前にあったけれどなおってしまった	10.1	10.4	9.8	10.4	10.9	8.8	
		3. ほとんどなかった	71.1	71.2	71.1	75.0	65.2	70.0	
	あつぱりな友だち	1. 今、多少こまっている	0.9	0.7	1.1	2.0	2.0	1.1	
		2. 前にあったけれどなおってしまった	1.6	1.8	1.4	—	2.0	2.1	
		3. ほとんどなかった	97.5	97.5	97.5	98.0	96.0	95.0	
自分勝手	1. 今、多少こまっている	27.6	29.5	25.9	30.0	26.0	38.0		
	2. 前にあったけれどなおってしまった	13.8	13.5	14.1	14.0	28.0	11.0		
	3. ほとんどなかった	58.6	57.0	60.0	56.0	46.0	50.0		
乱暴	1. 今、多少こまっている	5.4	6.1	4.8	8.2	12.0	9.0		
	2. 前にあったけれどなおってしまった	5.6	8.1	3.2	8.2	—	11.0		
	3. ほとんどなかった	89.0	85.8	92.0	83.6	88.0	79.0		
気が弱い	1. 今、多少こまっている	30.7	33.7	27.9	40.8	42.9	40.0		
	2. 前にあったけれどなおってしまった	14.7	15.1	14.3	18.4	14.3	20.0		
	3. ほとんどなかった	54.6	51.2	57.8	40.8	42.8	39.0		
あきらめがない	1. 今、多少こまっている	32.3	35.1	29.6	40.8	28.0	40.0		
	2. 前にあったけれどなおってしまった	7.1	8.3	5.9	4.1	6.1	6.0		
	3. ほとんどなかった	60.6	56.6	64.5	55.1	65.9	52.0		



● 資料2 学年・性別集計表

年	2年		3年		4年		5年		6年	
	男子	女子	男子	女子	男子	女子	男子	女子	男子	女子
10	15.9	14.3	9.4	9.7	6.4	5.1	6.3	11.5	7.6	8.6
59	45.0	49.1	54.7	54.8	62.8	59.6	58.8	53.3	51.9	59.7
28	30.4	27.0	23.4	26.9	24.5	24.2	26.2	25.5	28.8	23.8
	2.9	4.8	10.9	4.3	1.8	7.1	6.3	6.1	7.6	4.6
2	5.8	4.8	1.6	4.3	4.5	4.0	2.4	3.6	4.1	3.3
2	1.4	—	—	—	2.8	3.1	3.3	4.4	2.4	2.8
29	32.4	16.7	24.2	29.0	23.6	24.7	18.7	19.0	18.7	25.7
31	36.8	38.3	29.0	34.4	35.8	24.8	34.1	30.4	28.9	24.3
11	8.8	25.0	21.0	17.2	18.9	17.5	17.9	18.4	19.3	14.6
25	17.6	20.0	25.8	19.4	18.9	29.9	26.0	27.8	30.7	32.6
6	5.7	3.3	3.3	1.1	4.6	1.0	4.0	6.7	2.4	0.7
40	37.1	28.3	39.3	30.1	41.2	35.4	24.2	36.8	30.1	36.7
50	38.6	48.4	34.4	48.4	34.9	42.4	46.8	35.0	36.2	38.6
2	18.6	20.0	23.0	20.4	19.3	21.2	25.0	21.5	31.3	24.0
41	37.0	25.0	25.4	26.0	32.1	24.8	19.4	26.3	23.2	24.2
52	50.6	53.1	56.7	55.3	49.5	56.1	58.1	56.1	58.7	61.2
4	11.0	18.8	11.9	17.7	14.7	14.3	18.6	13.5	11.9	12.1
2	1.4	3.1	6.0	1.0	3.7	4.8	3.9	4.1	6.2	2.5
16	34.7	27.9	29.0	21.0	23.9	22.9	23.9	29.2	26.5	29.0
52	44.4	51.5	53.7	51.0	53.1	62.4	59.5	46.6	53.6	53.7
32	18.1	19.1	15.9	27.0	22.1	11.0	15.2	20.8	17.1	15.4
	2.8	1.5	1.4	1.0	0.9	3.7	1.4	3.4	2.8	1.9
	2.7	—	1.4	1.0	—	—	—	1.7	0.5	—
4	2.7	4.5	2.9	2.0	3.5	3.7	—	3.5	4.3	1.2
83	91.9	91.0	91.4	94.0	89.5	88.0	96.4	85.6	90.3	93.2
12	2.7	4.5	4.3	3.0	7.0	8.3	3.6	9.2	4.9	5.6
8	8.3	14.9	8.8	11.3	6.2	4.8	5.1	8.0	4.4	4.4
24	18.1	13.4	14.7	16.5	16.8	13.3	9.4	13.0	15.0	15.8
68	73.6	71.7	76.5	72.2	77.0	81.9	85.5	79.0	80.6	79.8
2	8.2	3.1	6.1	3.2	2.7	4.9	5.1	2.9	3.4	5.1
16	13.7	15.4	16.7	21.3	28.2	12.6	17.5	12.2	16.7	14.0
82	78.1	81.5	77.2	75.5	69.1	82.5	77.4	84.9	79.9	80.9
23	20.6	23.1	19.0	19.1	17.8	24.2	16.9	14.3	20.0	17.9
10	8.8	7.7	7.9	9.0	12.9	9.1	5.4	9.9	14.4	11.3
65	70.6	69.2	73.1	71.9	69.3	66.7	77.7	75.8	65.6	70.8
2	1.4	1.6	—	2.1	—	1.9	—	0.6	1.1	—
2	2.7	1.6	—	—	0.9	—	3.0	1.2	2.3	3.2
96	95.9	96.8	100.0	97.9	99.1	98.1	97.0	98.2	96.6	96.8
26	38.4	30.2	32.3	27.3	28.0	25.5	27.8	18.7	26.6	31.4
28	11.0	17.5	9.2	17.0	17.8	9.4	13.5	11.1	13.3	13.2
46	50.6	52.3	58.5	55.7	54.2	65.1	58.7	70.2	60.1	55.4
12	9.6	3.1	9.2	3.2	2.7	4.7	5.9	2.9	5.1	6.2
	11.0	6.2	6.2	3.2	9.1	3.7	6.7	2.9	8.0	3.1
88	79.4	90.7	84.6	93.6	88.2	91.6	87.4	94.2	86.9	90.7
42	40.5	34.9	39.4	31.9	31.2	30.5	33.6	24.3	28.3	20.3
14	20.3	14.3	16.7	11.7	16.5	16.2	12.2	12.4	12.7	16.5
42	39.2	50.8	43.9	56.4	52.3	53.3	54.2	63.3	59.0	63.2
28	40.3	34.4	44.1	34.0	21.3	29.2	34.1	26.6	37.4	28.9
6	6.9	3.1	4.4	5.3	12.0	4.7	4.3	6.5	12.3	7.5
65	52.8	62.5	51.5	60.7	66.7	66.1	61.6	66.9	50.3	63.6

● 資料2 学年・性別集計表

質問項目		全体	性別		1			
			男子	女子	男子	女子		
性格的なことについて	落ちつきがない	1. 今、多少こまっている	26.6	33.5	20.1	50.0	24.0	42.3
		2. 前にあったけれどなおってしまった	12.1	15.2	9.1	10.4	12.0	11.3
		3. ほとんどなかった	61.3	51.3	70.8	39.6	64.0	46.4
	無口	1. 今、多少こまっている	7.8	6.7	8.8	-	8.0	8.6
		2. 前にあったけれどなおってしまった	5.7	4.3	7.0	-	6.0	8.6
		3. ほとんどなかった	86.5	89.0	84.2	100.0	86.0	82.8
	がりや	1. 今、多少こまっている	7.9	9.5	6.4	18.8	6.1	11.4
		2. 前にあったけれどなおってしまった	4.3	5.7	3.0	4.2	-	8.6
		3. ほとんどなかった	87.8	84.8	90.6	77.0	93.9	80.0
	すぐくられる	1. 今、多少こまっている	34.0	33.3	34.7	34.0	37.5	51.4
		2. 前にあったけれどなおってしまった	12.3	11.6	12.9	6.4	27.1	8.1
		3. ほとんどなかった	53.7	55.1	52.4	59.6	35.4	40.5
	消極的	1. 今、多少こまっている	20.9	23.0	18.9	16.7	17.8	31.5
		2. 前にあったけれどなおってしまった	7.4	6.5	8.1	4.2	11.1	9.6
		3. ほとんどなかった	71.7	70.5	73.0	79.1	71.1	58.9
生活態度について	朝な夜な起きない	1. 今、多少こまっている	29.3	28.4	30.1	34.7	28.0	36.4
		2. 前にあったけれどなおってしまった	10.0	9.2	10.8	12.2	28.0	9.7
		3. ほとんどなかった	60.7	62.4	59.1	53.1	44.0	54.9
	夜ふかしをする	1. 今、多少こまっている	28.2	26.6	29.6	16.7	22.4	29.7
		2. 前にあったけれどなおってしまった	7.1	6.7	7.5	16.7	24.5	9.7
		3. ほとんどなかった	64.7	66.7	62.9	66.6	53.1	60.6
	やりっぱなし	1. 今、多少こまっている	58.5	63.2	54.2	60.0	51.0	72.7
		2. 前にあったけれどなおってしまった	9.7	8.3	11.0	14.0	14.3	4.1
		3. ほとんどなかった	31.8	28.5	34.8	26.0	34.7	23.2
	偏食が多い	1. 今、多少こまっている	18.4	17.3	19.4	22.4	25.0	22.2
		2. 前にあったけれどなおってしまった	10.9	12.7	9.2	10.2	6.3	17.1
		3. ほとんどなかった	70.7	70.0	71.4	67.4	68.7	60.7
	物をそまにする	1. 今、多少こまっている	27.8	29.1	26.7	28.3	29.8	36.1
		2. 前にあったけれどなおってしまった	7.0	8.5	5.5	8.7	12.8	9.1
		3. ほとんどなかった	65.2	62.4	67.8	63.0	57.4	54.8
よくウソをつく	1. 今、多少こまっている	5.7	5.9	5.4	8.0	4.0	6.6	
	2. 前にあったけれどなおってしまった	6.5	7.6	5.6	4.0	2.0	4.1	
	3. ほとんどなかった	87.8	86.5	89.0	88.0	94.0	89.3	
盗み	1. 今、多少こまっている	0.3	0.3	0.3	2.0	-	-	
	2. 前にあったけれどなおってしまった	2.9	3.6	2.2	6.0	-	-	
	3. ほとんどなかった	96.8	96.1	97.5	92.0	100.0	100.0	
おねしょ	1. 今、多少こまっている	4.6	7.5	2.0	10.2	2.0	6.6	
	2. 前にあったけれどなおってしまった	16.3	20.0	12.8	24.5	16.0	17.1	
	3. ほとんどなかった	79.1	72.5	85.2	65.3	82.0	75.3	
夜泣き	1. 今、多少こまっている	0.3	0.5	0.2	2.0	-	-	
	2. 前にあったけれどなおってしまった	10.9	12.8	9.1	16.3	8.2	14.1	
	3. ほとんどなかった	88.8	86.7	90.7	81.7	91.8	85.8	
メブ指かりしみや	1. 今、多少こまっている	12.0	11.0	13.1	14.0	14.0	6.6	
	2. 前にあったけれどなおってしまった	18.6	17.2	19.9	16.0	10.0	18.1	
	3. ほとんどなかった	69.4	71.8	67.0	70.0	76.0	74.3	
どもり	1. 今、多少こまっている	1.8	2.3	1.4	3.9	-	1.1	
	2. 前にあったけれどなおってしまった	2.6	4.2	1.1	5.9	2.0	5.5	
	3. ほとんどなかった	95.6	93.5	97.5	90.2	98.0	93.4	
外へ話さない	1. 今、多少こまっている	5.2	4.1	6.2	2.0	2.0	1.1	
	2. 前にあったけれどなおってしまった	6.0	4.1	7.7	6.0	10.0	2.2	
	3. ほとんどなかった	88.8	91.8	86.1	92.0	88.0	95.3	



● 資料2 学年・性別集計表

	2 年		3 年		4 年		5 年		6 年	
	男子	女子	男子	女子	男子	女子	男子	女子	男子	女子
42.3	25.4	40.0	28.7	27.7	22.5	30.9	15.8	28.7	14.6	
11.3	7.9	7.7	8.5	19.6	6.9	14.0	10.5	19.0	8.9	
46.4	66.7	52.3	62.8	52.7	70.6	55.1	73.7	52.3	76.5	
8.6	9.2	8.8	9.6	9.2	11.5	4.5	11.7	7.0	3.7	
8.6	10.8	5.9	4.3	1.8	3.8	3.0	6.4	5.8	9.9	
82.8	80.0	85.3	86.1	89.0	84.7	92.5	81.9	87.2	86.4	
11.4	10.8	9.4	5.5	5.6	5.7	5.2	4.1	12.2	8.2	
8.6	3.1	1.6	3.3	4.6	1.0	7.4	4.1	5.8	3.8	
80.0	86.1	89.0	91.2	89.8	93.3	87.4	91.8	82.0	88.0	
51.4	40.0	31.3	28.4	30.2	30.8	30.9	32.6	29.6	40.2	
8.1	15.4	10.4	16.8	16.0	8.7	10.3	11.0	13.4	10.1	
40.5	44.6	58.3	54.8	53.8	60.5	58.8	56.4	57.0	49.7	
31.5	23.1	23.8	17.0	18.3	20.4	24.6	21.5	22.7	15.0	
9.6	6.2	1.6	7.4	9.2	7.8	6.7	6.4	5.8	10.6	
58.9	70.7	74.6	75.6	72.5	71.8	68.7	72.1	71.5	74.4	
36.0	24.2	25.4	19.4	24.1	34.3	20.9	27.4	33.0	39.8	
9.3	18.2	7.5	16.3	16.1	3.8	6.7	10.3	6.6	4.3	
54.7	57.6	67.1	64.3	59.8	61.9	72.4	62.3	60.4	55.9	
29.7	19.7	30.3	22.7	18.0	32.7	26.7	28.2	31.8	39.9	
9.5	13.6	7.6	13.4	8.1	—	4.4	6.3	3.4	2.5	
60.8	66.7	62.1	63.9	73.9	67.3	68.9	65.5	64.8	57.6	
72.6	53.9	65.1	63.0	60.0	59.4	66.9	46.2	58.6	55.1	
4.1	16.9	9.1	10.9	10.0	6.6	6.8	11.6	8.3	10.1	
23.3	29.2	25.8	26.1	30.0	34.0	26.3	42.2	33.1	34.8	
22.7	19.4	17.9	19.6	14.3	22.9	20.3	13.8	13.1	21.5	
17.3	14.9	17.9	8.2	17.0	7.6	6.0	10.3	11.9	8.2	
60.0	65.7	64.2	72.2	68.7	69.5	73.7	75.9	75.0	70.3	
36.5	29.7	41.8	26.0	21.5	31.4	30.5	24.2	24.9	24.5	
9.5	6.3	7.5	6.3	10.3	4.9	8.4	2.9	7.3	5.8	
54.0	64.0	50.7	67.7	68.2	63.7	61.1	72.9	67.8	69.7	
6.8	7.8	6.0	7.2	4.6	3.9	5.4	4.6	6.2	5.7	
4.1	6.3	10.4	4.1	7.3	4.9	7.0	7.5	9.6	5.7	
89.1	85.9	83.6	88.7	88.1	91.2	87.6	87.9	84.2	88.6	
—	1.5	1.5	—	—	—	—	—	—	0.6	
—	1.5	8.8	2.1	5.5	2.9	2.3	2.9	2.2	1.9	
100.0	97.0	89.7	97.9	94.5	97.1	97.7	97.1	97.8	97.5	
6.8	3.0	10.4	3.1	6.3	1.9	10.5	2.3	4.5	0.6	
17.6	13.6	25.4	12.4	13.4	6.5	18.8	14.2	22.9	14.4	
75.6	83.4	64.2	84.5	80.3	91.6	70.7	83.5	72.6	85.0	
—	—	1.5	—	—	—	—	0.6	0.6	—	
14.7	24.2	16.4	7.1	12.6	3.7	10.6	8.5	11.3	8.8	
85.3	75.8	82.1	92.9	87.4	96.3	89.4	90.9	88.1	91.2	
6.8	10.8	11.9	18.2	8.2	20.6	9.0	7.9	14.7	11.2	
18.9	30.8	22.4	22.2	17.3	16.8	12.0	18.1	18.6	21.1	
74.3	58.4	65.7	59.6	74.5	62.6	79.0	74.0	66.7	67.7	
1.3	4.7	—	2.1	1.8	0.9	3.8	0.6	2.3	1.3	
5.3	—	5.9	1.0	2.7	0.9	2.3	1.7	5.1	0.6	
93.4	95.3	94.1	96.9	95.5	98.2	93.9	97.7	92.6	98.1	
1.4	9.5	7.6	7.2	6.3	8.7	3.0	5.7	3.9	4.5	
2.7	6.3	4.5	8.2	4.5	11.5	0.8	7.4	6.2	5.1	
95.9	84.2	87.9	84.6	89.2	79.8	96.2	86.9	89.9	90.4	

● 資料2 学年・性別集計表

質問項目		全体	性別		1年		2年		
			男子	女子	男子	女子	男子		
生活態度について	登校拒否	1. 今、多少こまっている	0.8	1.1	0.5	-	-	4.1	
		2. 前にあったけれどなおってしまった	8.4	8.6	8.3	10.2	18.0	12.4	
		3. ほとんどなかった	90.8	90.3	91.2	89.8	82.0	84.1	
	性 じり器	1. 今、多少こまっている	1.0	1.6	0.5	-	-	1.1	
		2. 前にあったけれどなおってしまった	3.8	5.6	2.2	6.1	2.0	9.1	
		3. ほとんどなかった	95.2	92.8	97.3	93.9	98.0	89.1	
	チック	1. 今、多少こまっている	2.9	3.9	2.0	6.0	4.0	2.1	
		2. 前にあったけれどなおってしまった	3.9	5.5	2.4	-	2.0	1.1	
		3. ほとんどなかった	93.2	90.6	95.6	94.0	94.0	95.1	
	忘れものが多い	1. 今、多少こまっている	21.5	29.2	14.3	14.0	10.0	30.1	
		2. 前にあったけれどなおってしまった	9.6	11.7	7.7	6.0	2.0	5.1	
		3. ほとんどなかった	68.9	59.1	78.0	80.0	88.0	64.1	
	言葉づかいが悪い	1. 今、多少こまっている	22.6	20.2	24.9	18.0	28.0	29.1	
		2. 前にあったけれどなおってしまった	5.3	5.7	4.9	4.0	8.0	5.1	
		3. ほとんどなかった	72.1	74.1	70.2	78.0	64.0	64.1	
勉強について	成績が思うようにならない	1. 今、多少こまっている	35.9	40.0	32.1	14.3	5.1	39.1	
		2. 前にあったけれどなおってしまった	3.9	3.4	4.4	-	2.6	1.1	
		3. ほとんどなかった	60.2	56.6	63.5	85.7	92.3	58.1	
	勉強をいやがる	1. 今、多少こまっている	23.3	28.5	18.5	14.0	8.9	27.1	
		2. 前にあったけれどなおってしまった	4.4	5.4	3.6	2.3	-	6.1	
		3. ほとんどなかった	72.3	66.1	77.9	83.7	91.1	65.1	
	授業をきかぬ	1. 今、多少こまっている	20.5	28.0	13.5	21.6	5.4	34.1	
		2. 前にあったけれどなおってしまった	7.6	8.5	6.8	5.4	2.7	7.1	
		3. ほとんどなかった	71.9	63.5	79.7	73.0	91.9	58.1	
	テストのときできない	1. 今、多少こまっている	27.8	33.7	22.3	23.5	11.4	39.1	
		2. 前にあったけれどなおってしまった	4.4	3.5	5.2	-	2.9	2.1	
		3. ほとんどなかった	67.8	62.8	72.5	76.5	85.7	57.1	
	健康について	きかぜをひきやすい	1. 今、多少こまっている	17.8	16.3	19.2	20.8	22.4	24.1
			2. 前にあったけれどなおってしまった	26.4	31.0	22.1	37.5	34.7	31.1
			3. ほとんどなかった	55.8	52.7	58.9	41.7	42.9	43.1
すこやかな体をもちやすい		1. 今、多少こまっている	5.4	4.9	5.9	6.0	6.0	6.1	
		2. 前にあったけれどなおってしまった	7.5	9.4	5.7	10.0	8.0	6.1	
		3. ほとんどなかった	87.1	85.7	88.4	84.0	86.0	86.1	
熱を出しやすい		1. 今、多少こまっている	9.2	9.4	9.0	14.0	12.2	14.1	
		2. 前にあったけれどなおってしまった	23.3	28.2	18.8	34.0	24.5	28.1	
		3. ほとんどなかった	67.5	62.4	72.2	52.0	63.3	56.1	
をよくケガをする	1. 今、多少こまっている	8.0	9.8	6.4	18.0	4.0	8.1		
	2. 前にあったけれどなおってしまった	10.6	13.7	7.6	10.0	12.0	13.1		
	3. ほとんどなかった	81.4	76.5	86.0	72.0	84.0	76.1		
親子関係について	たがいに頼りあう	1. 今、多少こまっている	28.6	30.3	26.9	39.1	24.5	36.1	
		2. 前にあったけれどなおってしまった	13.7	14.9	12.6	21.7	24.5	15.1	
		3. ほとんどなかった	57.7	54.8	60.5	39.2	51.0	45.1	
	つてへりくしを言う	1. 今、多少こまっている	41.9	40.4	43.3	44.9	39.6	44.1	
		2. 前にあったけれどなおってしまった	12.6	13.3	12.0	14.3	20.8	15.1	
		3. ほとんどなかった	45.5	46.3	44.7	40.8	39.6	41.1	
	らつけないで守る	1. 今、多少こまっている	30.1	31.0	29.3	43.8	32.7	45.1	
		2. 前にあったけれどなおってしまった	5.2	5.5	4.9	4.2	12.2	7.1	
		3. ほとんどなかった	64.7	63.5	65.8	52.0	55.1	55.1	
をし親に隠す	1. 今、多少こまっている	4.6	4.3	4.9	6.1	-	7.1		
	2. 前にあったけれどなおってしまった	3.7	3.5	4.0	-	4.0	8.1		
	3. ほとんどなかった	91.7	92.2	91.1	93.9	96.0	88.1		

8 小さいころから、今までにこまったこと



● 資料2 学年・性別集計表

2	年		年		年		年		年	
	男子	女子	男子	女子	男子	女子	男子	女子	男子	女子
4.0	-	1.5	1.0	-	0.9	0.8	0.6	1.1	-	-
12.0	18.5	9.0	4.1	8.0	5.7	12.1	6.2	4.5	7.6	7.6
84.0	81.5	89.5	94.9	92.0	93.4	87.1	93.2	94.4	92.4	92.4
1.4	1.5	-	-	0.9	1.9	2.3	-	2.8	-	-
9.5	3.1	6.0	4.0	9.2	3.7	4.5	0.6	2.3	1.3	1.3
89.1	95.4	94.0	96.0	89.9	94.4	93.2	99.4	94.9	98.7	98.7
2.7	1.6	4.4	2.0	0.9	2.8	5.3	1.1	4.5	1.9	1.9
1.4	1.6	8.8	1.0	8.0	-	4.5	5.1	6.7	2.5	2.5
95.9	96.8	86.8	97.0	91.1	97.2	90.2	93.8	88.8	95.6	95.6
30.7	18.2	42.6	14.1	22.7	14.6	32.8	13.8	29.1	14.5	14.5
5.3	1.5	5.9	5.1	16.4	8.7	11.9	8.0	15.1	12.6	12.6
64.0	80.3	51.5	80.8	60.9	76.7	55.3	78.2	55.8	72.9	72.9
29.7	28.4	26.9	17.7	13.8	29.5	16.5	21.1	20.9	27.8	27.8
5.4	3.0	1.5	3.1	8.3	4.8	3.0	7.4	8.5	3.2	3.2
64.9	68.6	71.6	79.2	77.9	65.7	80.5	71.5	70.6	69.0	69.0
39.7	30.6	44.6	27.8	37.9	38.8	37.3	35.4	46.6	34.0	34.0
1.4	-	3.1	4.1	4.9	1.9	1.5	5.7	5.6	6.8	6.8
58.9	69.4	52.3	68.1	57.2	59.3	61.2	58.9	47.8	59.2	59.2
27.4	22.6	35.3	19.4	26.0	20.8	27.3	21.2	32.2	14.5	14.5
6.8	3.2	1.5	4.1	6.7	5.0	4.5	3.9	6.9	3.1	3.1
65.8	74.2	63.2	76.5	67.3	74.2	68.2	74.9	60.9	82.4	82.4
34.3	11.3	33.8	13.0	23.8	14.9	26.0	17.0	28.6	11.7	11.7
7.1	4.8	10.3	8.7	5.7	5.9	9.9	10.2	9.5	3.9	3.9
58.6	83.9	55.9	78.3	70.5	79.2	64.1	72.8	61.9	84.4	84.4
39.4	28.6	29.2	23.9	31.7	31.3	32.1	20.6	37.8	17.5	17.5
2.8	3.2	6.2	5.4	4.0	4.0	4.6	8.2	2.4	3.9	3.9
57.8	68.2	64.6	70.7	64.3	64.7	63.3	71.2	59.8	78.6	78.6
24.7	17.9	18.8	17.5	18.0	22.9	11.9	19.6	12.9	17.1	17.1
31.5	34.3	31.9	22.7	35.1	19.0	31.3	12.3	25.8	25.6	25.6
43.8	47.8	49.3	59.8	46.9	58.1	56.8	68.1	61.3	57.3	57.3
6.7	6.1	5.8	5.1	3.7	4.8	3.8	5.0	5.0	8.0	8.0
6.7	15.2	10.1	3.1	8.3	6.7	12.0	3.4	8.9	4.9	4.9
86.6	78.7	84.1	91.8	88.0	88.5	84.2	91.6	86.1	87.1	87.1
14.9	9.2	10.3	8.4	7.3	10.4	7.5	9.5	8.4	6.8	6.8
28.4	29.2	32.4	16.8	33.9	22.6	27.6	13.4	21.8	17.3	17.3
56.7	61.6	57.3	74.8	58.8	67.0	64.9	77.1	69.8	75.9	75.9
8.2	1.5	14.7	9.3	6.4	5.7	8.2	5.1	9.6	9.3	9.3
13.7	12.1	7.4	5.2	11.9	5.7	15.7	8.5	16.9	6.2	6.2
78.1	86.4	77.9	85.5	81.7	88.6	76.1	86.4	73.5	84.5	84.5
38.9	31.7	34.8	27.8	21.5	30.0	33.8	28.6	25.4	21.5	21.5
15.3	14.3	15.9	16.5	19.6	15.0	11.5	9.1	12.1	8.2	8.2
45.8	54.0	49.3	55.7	58.9	55.0	54.7	62.3	62.5	70.3	70.3
44.6	43.9	40.6	36.5	43.9	51.4	42.4	38.5	33.9	48.1	48.1
13.5	9.1	11.6	19.8	15.0	7.6	10.6	10.6	14.4	10.5	10.5
41.9	47.0	47.8	43.7	41.1	41.0	47.0	50.9	51.7	41.4	41.4
43.7	29.2	39.1	29.8	31.4	35.9	24.8	24.6	23.6	29.2	29.2
2.8	9.2	4.3	2.1	5.6	2.9	3.9	5.0	8.4	3.7	3.7
53.5	61.6	56.6	68.1	63.0	61.2	71.3	70.4	68.0	67.1	67.1
2.7	6.2	13.0	5.1	4.7	6.8	2.3	3.9	2.3	5.7	5.7
8.1	3.1	2.9	5.1	3.8	2.9	0.8	5.6	4.5	2.5	2.5
89.2	90.7	84.1	89.8	91.5	90.3	96.9	90.5	93.2	91.8	91.8

● 資料2 学年・性別集計表

質問項目	全体	性別		1		
		男子	女子	男子	女子	
9 子育てについての夫婦のあり方	子どもをよく話す夫婦	1. たいてい毎日話す	34.3	34.3	34.4	56.8
		2. 話す日のほうが多い	30.4	32.1	28.8	21.6
		3. 話す日もある	26.0	25.4	26.5	11.8
		4. あまり話さない	6.8	5.8	7.7	7.8
		5. ほとんど話さない	2.5	2.4	2.6	2.0
	子育ての方について夫婦で意見が一致している	1. しょっちゅうある	4.1	3.6	4.6	3.8
		2. わりとある	13.2	13.8	12.7	11.5
		3. たまにある	53.5	51.9	55.1	48.2
		4. ほとんどない	25.1	26.7	23.5	36.5
		5. まったくない	4.1	4.0	4.1	-
	夫婦、子どもを食べさせることは	1. ほとんど毎日一緒	20.7	20.3	21.2	17.3
		2. 一緒のほうが多い	14.7	15.2	14.2	7.7
		3. 週に半分くらい	18.1	18.7	17.4	23.1
		4. 週に1、2日くらい	39.4	39.2	39.6	44.2
		5. めったに一緒に食事できない	7.1	6.6	7.6	7.7
ご主人は子	1. とてもそう思う	38.3	39.5	37.1	39.1	
	2. わりとそう思う	34.1	33.4	34.8	35.3	
	3. 少しそう思う	12.7	13.1	12.4	11.8	
	4. あまりそう思わない	13.0	12.4	13.6	11.8	
	5. まったくそう思わない	1.9	1.6	2.1	2.0	
10 母親について	母親の年齢	1. 25～29歳	1.1	1.0	1.2	5.8
		2. 30～34歳	22.7	22.5	22.9	51.9
		3. 35～39歳	48.2	50.7	45.7	32.7
		4. 40～44歳	24.7	23.1	26.2	7.7
		5. 45～49歳	3.0	2.5	3.5	1.9
		6. 50歳以上	0.3	0.2	0.5	-
母親の職業	1. もっていない(専業主婦)	56.5	58.4	54.7	78.9	
	2. フルタイムのお勤め	8.9	8.0	9.7	9.6	
	3. パートタイムのお勤め	18.1	17.8	18.4	7.7	
	4. 自営業を手伝っている	8.7	9.0	8.4	1.9	
	5. その他	7.8	6.8	8.8	1.9	
子育てについて参考に行っていること	新聞や雑誌	1. とても参考にしている	5.9	5.5	6.3	-
		2. わりと参考にしている	44.6	42.8	46.2	49.0
		3. あまり参考にしていない	37.9	40.2	35.8	39.2
		4. ほとんど参考にしていない	11.6	11.5	11.7	11.8
	教育図書や問題	1. とてもよく読む	2.4	2.8	2.0	5.9
		2. わりと読む	29.2	28.5	29.9	27.5
		3. あまり読まない	51.9	50.6	53.2	50.9
		4. ほとんど読まない	16.5	18.1	14.9	15.7
	テレビの番組を	1. とてもよく見ている	3.5	3.4	3.5	3.9
		2. わりと見ている	20.2	17.2	23.0	7.8
		3. たまに見ている	53.4	54.9	52.0	62.8
		4. ほとんど見ていない	22.9	24.5	21.5	25.5
	家庭教育学級や講演会を	1. よく聞きに行く	3.3	3.5	3.1	1.9
		2. わりと聞きに行く	10.9	10.6	11.2	5.8
		3. たまに聞きに行く	40.9	43.6	38.1	32.7
		4. ほとんど聞きに行かない	44.9	42.3	47.6	59.6
友だちや親	1. とても参考にしている	10.5	9.5	11.3	3.9	
	2. わりと参考にしている	59.6	58.9	60.5	70.6	
	3. あまり参考にしていない	23.9	25.0	22.8	19.6	
	4. ほとんど参考にしていない	6.0	6.6	5.4	5.9	



● 資料2 学年・性別集計表

2	年		年		年		年		年	
	女子	男子	女子	男子	女子	男子	女子	男子	女子	
36.0	32.3	42.6	35.1	27.4	38.1	29.1	29.1	32.3	34.7	
34.7	33.9	26.6	25.8	43.4	21.9	30.5	35.8	30.3	28.7	
21.3	23.1	23.5	30.9	23.9	27.6	26.9	25.1	31.4	24.4	
6.7	9.2	4.4	8.2	4.4	9.5	9.0	6.1	3.8	8.5	
1.3	1.5	2.9	—	0.9	2.9	4.5	3.9	2.2	3.7	
5.6	1.5	4.8	3.1	1.8	3.8	2.9	5.1	3.8	7.5	
15.5	9.1	15.9	11.3	14.2	15.2	10.3	14.7	15.3	10.1	
49.4	56.1	52.3	62.9	54.8	51.4	56.0	54.2	49.2	56.0	
23.9	28.8	23.8	20.6	27.4	28.6	25.7	19.8	26.2	22.0	
5.6	4.5	3.2	2.1	1.8	1.0	5.1	6.2	5.5	4.4	
16.9	22.7	20.3	14.4	17.5	21.2	25.7	26.1	20.2	20.5	
14.1	10.6	15.6	21.6	17.5	14.4	11.8	14.2	18.6	12.4	
18.3	13.6	25.0	15.5	14.9	10.6	14.0	18.8	21.3	20.5	
45.1	44.0	31.3	40.3	45.7	47.1	40.4	34.1	33.3	37.3	
5.6	9.1	7.8	8.2	4.4	6.7	8.1	6.8	6.6	9.3	
40.0	28.8	40.6	30.9	41.2	40.2	36.8	40.0	39.8	40.0	
32.8	47.0	34.4	38.1	29.8	29.4	33.1	31.1	35.3	34.4	
14.3	10.6	10.9	12.4	14.9	13.3	11.0	14.7	14.1	9.4	
10.0	12.1	12.5	18.6	13.2	17.1	16.2	10.2	10.3	13.1	
2.9	1.5	1.6	—	0.9	—	2.9	4.0	0.5	3.1	
2.8	4.5	—	2.0	0.9	—	—	—	—	—	
45.1	40.3	37.3	41.8	21.9	18.7	12.1	13.4	8.2	6.7	
39.4	44.8	50.7	40.9	62.2	56.1	56.4	48.6	48.9	44.8	
12.7	10.4	9.0	14.3	13.2	22.4	27.9	34.6	39.1	39.3	
—	—	3.0	1.0	1.8	2.8	2.9	3.4	3.8	7.4	
—	—	—	—	—	—	0.7	—	—	1.8	
69.0	69.7	61.2	61.5	62.4	57.1	49.3	46.3	51.7	46.8	
4.2	15.2	11.9	8.1	8.9	7.6	9.4	8.0	6.0	13.0	
9.9	4.5	13.4	17.2	17.9	18.1	20.3	25.7	23.6	20.4	
9.9	6.1	9.0	5.1	6.3	8.6	12.3	10.9	9.9	9.3	
7.0	4.5	4.5	8.1	4.5	8.6	8.7	9.1	8.8	10.5	
8.6	6.2	4.5	4.2	7.1	5.8	5.1	5.1	5.6	10.8	
40.0	59.9	36.4	43.7	35.7	49.0	46.4	42.4	46.1	43.6	
42.8	26.2	51.5	40.6	48.3	31.7	29.7	39.4	38.2	32.3	
8.6	7.7	7.6	11.5	8.9	13.5	18.8	13.1	10.1	13.3	
2.9	3.1	—	1.0	2.7	1.0	3.6	1.7	2.2	2.5	
37.7	30.8	30.3	25.5	28.6	34.3	27.0	29.5	25.7	30.8	
47.8	52.3	54.5	63.3	53.5	45.7	47.5	51.5	50.9	52.9	
11.6	13.8	15.2	10.2	15.2	19.0	21.9	17.3	21.2	13.8	
2.9	—	3.0	2.0	1.8	1.0	5.8	5.7	2.8	5.6	
17.1	24.6	15.2	18.4	15.9	24.8	16.8	25.9	21.7	19.9	
54.3	56.9	51.5	55.1	65.5	52.3	54.0	49.4	48.3	49.7	
25.7	18.5	30.3	24.5	16.8	21.9	23.4	19.0	27.2	24.8	
—	1.5	1.5	2.0	4.5	3.8	3.6	4.6	3.9	4.4	
11.4	9.2	13.6	7.1	14.3	9.5	7.3	14.4	12.8	11.3	
40.0	27.8	40.9	44.9	44.6	50.5	37.2	50.0	34.6	46.2	
48.6	61.5	44.0	46.0	36.6	36.2	51.9	31.0	48.7	38.1	
12.9	13.8	10.4	12.1	6.3	6.5	8.6	10.7	12.1	12.1	
65.7	63.1	53.8	57.6	64.2	62.6	55.4	60.5	54.4	58.8	
15.7	20.0	31.3	24.2	24.1	23.4	25.9	23.2	27.5	23.0	
5.7	3.1	4.5	6.1	5.4	7.5	10.1	5.6	6.0	6.1	

● 資料2 学年・性別集計表

質問項目	全体	性別		1学年		
		男子	女子	男子	女子	
子育てについて 学校の先生の話	1. とても参考にしている	22.5	23.3	21.9	22.0	28.6
	2. わりと参考にしている	57.5	55.9	58.8	70.0	61.2
	3. あまり参考にしていない	16.6	16.8	16.4	6.0	8.2
	4. ほとんど参考にしていない	3.4	4.0	2.9	2.0	2.0
小学生時代 母親自身の	1. 非常に手のかからない子だった	41.2	40.0	42.4	42.3	26.0
	2. まあ手のかからないほうだった	51.1	52.2	50.0	48.1	64.0
	3. わりと手こずらせた子だった	6.8	7.2	6.4	7.7	8.0
	4. ひどく手こずらせた子だった	0.9	0.6	1.2	1.9	2.0
子どもの姿	1. 非常に手のかからない子	24.0	18.4	29.3	9.8	20.0
	2. まあ手のかからないほう	65.8	67.7	64.0	74.5	72.0
	3. わりと手こずらせた子	9.1	12.2	6.2	15.7	8.0
	4. ひどく手こずらせた子	1.1	1.7	0.5	-	-
子育てについて 子育てのために かかっていた	1. よくあった	4.9	5.9	3.9	4.1	-
	2. ときどきあった	34.6	32.6	36.6	36.7	36.0
	3. ほとんどなかった	48.2	48.9	47.6	49.0	45.0
	4. まったくなかった	12.3	12.6	11.9	10.2	18.0
子育てについて 子どものことで うしろさを感じた	1. よくあった	3.5	4.7	2.4	7.8	6.0
	2. ときどきあった	43.7	46.9	40.6	41.2	34.0
	3. ほとんどなかった	42.6	39.0	46.1	43.2	48.0
	4. まったくなかった	10.2	9.4	10.9	7.8	12.0
子育てについて 自分ひとりで育 ててほしいと思う	1. よくあった	4.8	4.4	5.1	3.9	6.0
	2. ときどきあった	23.5	23.2	23.7	15.7	20.0
	3. ほとんどなかった	44.6	46.8	42.8	49.0	40.0
	4. まったくなかった	27.1	25.6	28.4	31.4	34.0
子育てについて イライラしてしま う	1. よくあった	4.6	5.8	3.5	10.0	8.0
	2. ときどきあった	37.8	38.1	37.6	38.0	40.0
	3. ほとんどなかった	39.0	37.5	40.3	28.0	32.0
	4. まったくなかった	18.6	18.6	18.6	24.0	20.0
子育てについて 子どもをけつこ うに育てて	1. よくあった	10.0	9.8	10.1	10.4	7.0
	2. ときどきあった	51.9	51.7	52.2	47.9	48.8
	3. ほとんどなかった	31.3	30.9	31.6	31.3	34.9
	4. まったくなかった	6.8	7.6	6.1	10.4	9.3
子育てについて 自分の非行のこ ろを思い出さな い	1. よくあった	1.6	2.0	1.4	2.1	4.0
	2. ときどきあった	29.1	32.2	26.4	37.5	32.0
	3. ほとんどなかった	41.9	38.7	44.5	33.3	42.0
	4. まったくなかった	27.4	27.1	27.7	27.1	22.0
子育てについて 本来あまり子ど うに思っていない	1. よくあった	7.0	7.8	6.2	10.2	12.8
	2. ときどきあった	31.5	31.7	31.3	36.8	31.9
	3. ほとんどなかった	31.7	31.1	32.3	30.6	21.3
	4. まったくなかった	29.8	29.4	30.2	22.4	34.0



2	年		年		年		年		年	
	女子	男子	女子	男子	女子	男子	女子	男子	女子	
34.3	20.3	22.4	20.2	21.6	20.8	23.0	21.1	20.9	22.9	
51.4	59.4	55.2	63.7	59.5	55.6	49.6	57.1	56.6	59.0	
11.4	17.2	19.4	14.1	14.4	19.8	24.5	18.9	16.5	15.1	
2.9	3.1	3.0	2.0	4.5	3.8	2.9	2.9	6.0	3.0	
31.0	47.0	38.8	34.7	38.1	40.7	37.4	48.7	46.6	44.3	
53.5	48.5	52.2	59.2	58.4	51.9	56.1	44.1	45.9	46.1	
15.5	4.5	9.0	6.1	3.5	7.4	6.5	55.0	5.9	7.8	
—	—	—	—	—	—	—	2.2	1.6	1.8	
16.9	27.7	13.2	22.7	14.2	24.3	26.4	38.0	19.9	30.5	
62.0	64.6	63.3	71.1	72.5	66.4	65.0	56.9	68.3	63.5	
18.3	6.2	20.6	6.2	13.3	9.3	5.7	4.5	10.2	5.4	
2.8	1.5	2.9	—	—	—	2.9	0.6	1.6	0.6	
5.8	6.2	10.6	4.0	1.8	6.6	3.7	2.8	9.0	3.7	
42.0	41.5	33.3	39.4	31.6	37.7	26.5	34.9	32.8	34.1	
40.6	38.5	44.0	44.5	55.2	49.1	56.6	49.4	44.1	50.6	
11.6	13.8	12.1	12.1	11.4	6.6	13.2	12.9	14.1	11.6	
9.9	6.1	4.5	3.0	2.7	0.9	2.2	0.6	5.1	2.4	
54.9	45.4	50.0	37.4	53.0	40.7	42.3	43.5	43.8	39.4	
31.0	37.9	36.4	49.5	36.3	50.1	43.1	42.5	40.4	47.9	
4.2	10.6	9.1	10.1	8.0	8.3	12.4	13.4	10.7	10.3	
9.9	7.6	1.5	5.1	1.8	1.9	4.4	5.0	5.0	6.0	
32.4	22.7	28.8	25.5	21.2	24.3	18.4	24.6	24.6	22.9	
43.6	40.9	47.0	43.9	53.1	43.9	51.5	44.1	39.7	41.6	
14.1	28.8	22.7	25.5	23.9	29.9	25.7	26.3	30.7	29.5	
12.7	4.5	6.0	4.0	6.2	1.9	5.1	2.2	2.2	3.6	
39.4	47.0	49.2	41.4	37.2	40.2	34.3	32.1	36.7	35.2	
32.4	33.3	26.9	42.5	39.8	42.0	43.1	39.9	40.5	43.6	
15.5	15.2	17.9	12.1	16.8	15.9	17.5	25.8	20.6	17.6	
8.8	11.3	8.3	8.2	12.5	8.0	13.2	12.0	6.4	11.0	
50.0	62.9	48.4	57.8	54.8	46.0	46.5	49.5	56.7	52.2	
32.4	22.6	38.3	26.8	26.0	41.0	33.3	31.9	28.7	31.0	
8.8	3.2	5.0	7.2	6.7	5.0	7.0	6.6	8.2	5.8	
4.2	—	3.0	1.0	0.9	1.9	1.5	1.1	1.7	1.2	
26.8	30.3	34.9	31.6	35.7	22.2	27.9	19.2	33.0	30.3	
43.6	45.5	33.3	43.9	41.1	48.1	40.5	45.2	37.5	42.4	
25.4	24.2	28.8	23.5	22.3	27.8	30.1	34.5	27.8	26.1	
7.2	4.8	7.6	5.1	11.1	1.0	6.6	8.1	6.3	6.9	
34.8	36.5	37.9	27.3	38.0	31.4	24.3	30.2	28.7	32.7	
29.0	23.8	31.8	39.3	26.8	35.2	36.7	33.8	29.9	30.8	
29.0	34.9	22.7	28.3	24.1	32.4	32.4	27.9	35.1	29.6	