

●モノグラフ小学生ナウ



子どもの持ち物

Vol.1-10

1982.教育図書出版(株)福武書店 教育研究所・調査室/加藤智穂・貫川雅子
東京学芸大学大学院 横井富美子・東京学芸大学助教授 深谷和子



目次

調査を実施して	2
要約	3
1. 子どもたちの持ち物	4
●調査の概要	4
●人並み意識の拡がり	4
●個室を持っている子どもは34%	4
●じゅうたんとカーテンのある子ども部屋	5
●持ち物の中に埋まって暮らす子どもたち	6
●自転車+サイクリング車—97%	7
●ルービックキューブ—69%	10
●本物のブローチ・ネックレス—女子の半数	12
●自慢の品にブランド志向も	14
●どんな子どもが物を持っているか	16
2. 持ち物が増える時	17
●流行の物をすぐ買う子は20%	17
●プレゼントのシャワーは誕生日とクリスマス	18
●友だちからの誕生日プレゼントの流行	20
3. でもまだほしがっている子どもたち	24
●テレビゲームは74%	24
●まとめにかえて	31
資料1. 調査票見本	32
資料2. 学年・性別集計表	37

調査概要

調査対象●東京都の小学4・5・6年生 計1925名
調査時期●昭和56年9月
調査方法●学校通しによる質問紙調査

調査を実施して

10年ほど前のことになる。わが国が高度成長の波に乗って、「豊かな社会の到来」「世界の経済大国」などと言われていた頃に生まれた子どもたちがいた。いわば、日本の最も豊かな時代の申し子たちが、数えてみると今の小学校の高学年の子どもたちに当たるのだ。いったいその子どもたちは、現在どんな豊かな（むろん物質的な意味で）生活をしているのだろうか。

この「子どもの持ち物」調査は、全体を単純に、昭和56年現在、子どもが何を持っているか、それを聞くことで終始してみた。「小学生ナウ」では、できれば3年か5年ごとに、一部の項目をくり返し使用して、昭和も後半の子どもたちの意識や態度の変化を追うつもりでいるが、この「持ち物調べ」は、最もそのことを意識して、調査票が作成されている。不足を知らない社会に生れて来た子どもたちが、何をどのくらい持っているか、一つひとつの数字を丹念にこらんいただきたい。筆者としての解釈やコメントは最少にして、読者の方々の個人的な体験から、この数字を読み取っていただければと思う。

昭和57年3月

東京学芸大学大学院

横井 富美子

東京学芸大学助教授

深谷 和子

要 約

① 調査対象

東京（青梅・世田谷・渋谷）の小4から小6までの子どもたち1925名。調査実施時期は56年9月。

② 人並み意識の拡がり

我が家の経済水準は「ふつう」と答えた子どもが62%。人並み意識の拡がりとも解釈できる。（図1）

③ じゅうたんとレースのカーテンのある子ども部屋

自分用の個室を持っている子どもは34%に過ぎないが、きょうだいと兼用にせよ、子ども部屋の7割にはじゅうたんが敷かれ、半分以上にレースのカーテンがついている。（図2・図3）

④ 実に物持ちの子どもたち

勉強机の94%に始まって、腕時計76%、ルービックキューブ76%（男子）、貯金通帳73%（女子）、鏡82%（女子）、サイクリング車53%（男子） ローラースケートの靴42%等々と、子どもたちは実に物持ちである。（図4～図10）

⑤ クリスマスと誕生日に物が増える

子どもたちの持ち物が増えるのは、クリスマスや誕生日のプレゼントが習慣化しつつあることにもよるものらしい。（図16）

⑥ プレゼントの平均722円

友人への誕生日プレゼントの平均金額は722円。男子はプラモデルや文房具、ゲーム、女子は文房具やファッション小物、ぬいぐるみなどに人気が集まっている。（表13～表16）

⑦ おとなの持ち物を狙い出した子どもたち

これらの物の洪水の中に埋まりながらも、子どもたちはまだほしがっている。今いちばんほしがられているのは、数万円もするような、昔ならおとなの所有物だった高額商品（たとえば、テレビゲーム、カメラ、テレビ、ラジカセなど）のようである。（図17）

⑧ まとめ

現在物を多く持っている子どもほど、もっと物をほしがっている傾向が見い出される（図29）。とするとわれわれおとなは、豊かな社会のあふれる物の洪水の中で、どうしたら子どもに、克己心を育てていけるのか。そのむずかしい課題に今後挑戦していかなければならないだろう。

1. 子どもたちの持ち物

調査の概要

調査は、巻末に掲げたような質問紙を用いて実施された。サンプルは、4年生から6年生までの小学生、計1925名で、東京の世田谷・

渋谷・青梅にある小学校5校に、学校経由で調査を依頼した。なお、調査時期は、昭和56年9月であった。

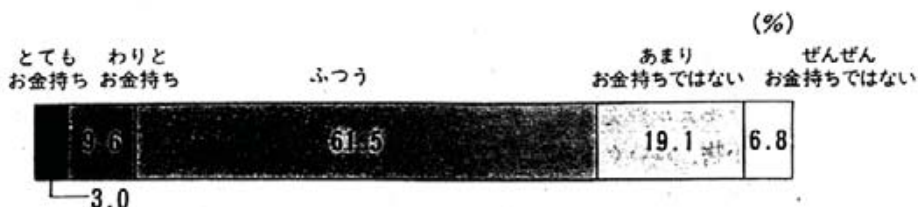
人並み意識の拡がり

豊かな社会、豊かな日本というコトバが、折に触れて人びとに使われている今日である。経済企画庁が昭和56年に発表した国民生活選好度調査によると、自分の家庭を中以上と考えている国民は84.2%にもものぼると言う。ややワーディングが違うので、直接の比較はできないものの、本調査でも図1に掲げたような尺度を用いてたずねてみると、62%が「ふ

つう」と答えており、必ずしもお金持ちではなくても「ふつう」意識、「人並み」意識が子どもたちの間に大きく拡がっていることが見出される。

ではこのような「人並み」意識の内容は、いったいどんなものなのか。子どもたちの持ち物を追うことで、明らかにしていくことにしよう。

図1・自分の家はお金持ちだと思うか



個室を持っている子どもは34%

もうだいぶ以前になったが、小坂明子さんが「もしも、私が家を建てたら……」と歌って、大ヒットしたことがある。彼女の夢みる家というのは、夢にしては実にささやかなもので、「ちいさな家に……大きな窓とちいさいドア、古い暖炉と真赤なバラと白いパンジー」という設定は、庶民であるわれわれの貧


しい住宅事情が歌われているようで、素人っぽい歌い方がもたらす切実感と共に、妙にわれわれの胸をしめつけた思い出がある。ちょうどその歌の頃に生れた小学生たちは、あれから10年をへた今、一体どんな暮らしの中にいるのだろうか。

まず図2を見よう。最近では子どもが少し大

きくなると親たちは、無理をしても「子ども部屋」を用意するのが普通になっている。しかしいくら子どもの数が少なくなったとは言え、個室を用意するとなると大変なことなのだろう。個室を持っている子どもは全体の34%

に過ぎない(ちなみにサンプル中でひとりっ子の占める割合は10%)。豊かな社会とは言われていても、日本経済は、一人ひとりの子どもに個室を用意するほどには、成長していないものようである。

図2・自分ひとりの部屋があるか




じゅうたんとカーテンのある子ども部屋

そんなわけで、7割近くの子どもはきょうだいの相部屋を余儀なくさせられているのだろうが、しかしその子ども部屋は親の愛情で、精一杯住みごこちよくしつらえられている様子が見える。図3に示したように、じゅうたんの敷いてあるのが7割。レースのカ

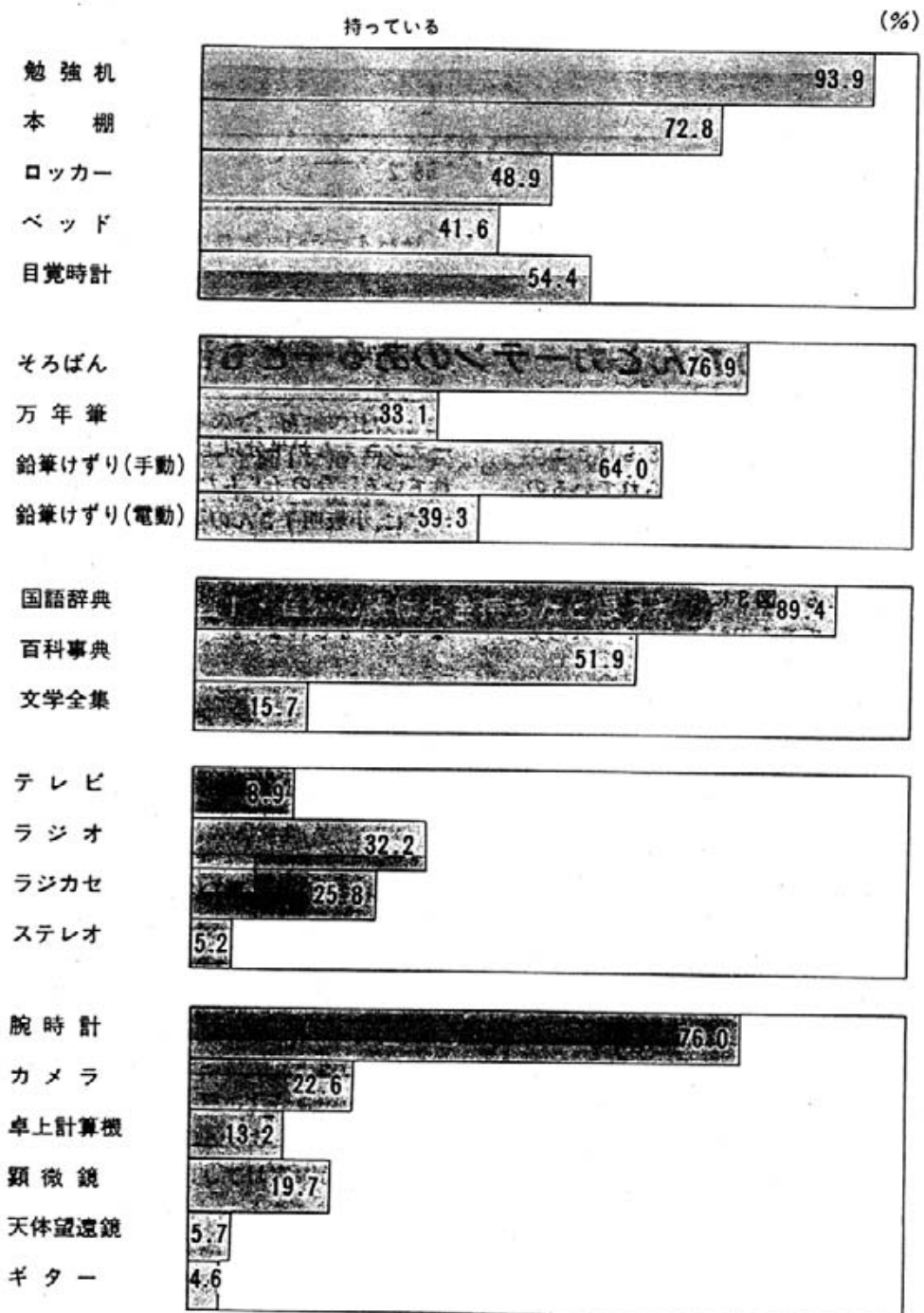
ーテンさえもが半分以上の部屋にとり付けられている。今の子どもたちは、小学生にしてすでに、小坂明子さんの夢みた内容に近い「子ども部屋」に暮らしているのかもしれない、そこには、ただ「彼」だけと言うことになるのかもしれない。

図3・子ども部屋の様子(きょうだいと一緒にの部屋も含む)



持ち物の中に埋まって暮らす子どもたち

図4・自分用として持っている物—家具・文房具・メカ類—



さてそうした子ども部屋の中には、どんな物が置いてあるのだろうか。子どもの身のまわりにあると思われる家具や持ち物や衣服やオモチャ、スポーツ用品、楽器、ペットなど、約80項目について、それらを持っているかどうかをたずねてみた。結果を少しずつ見ていくことにしよう。

まず子ども部屋の家具について見よう。図4の上部に示したように、勉強机94%は別としても、本棚73%、ロッカー（洋服ダンス）49%、ベッド42%と、家具の類を自分用として持っている子どもの割合はこのように多い。また、必需品と言えるのかもしれないが、目覚時計を持っている子どもも54%。これらの所有率は、ロッカーについては、女子が少し高くなっているが、他はほとんど性差がない。（詳しい数値は巻末の資料2参照。）しかも、当然ながら、学年が上がるにつれて、所有率は少しずつ増加していく。

次に図の中央に並べたのは、いわゆる学用

品に近い持ち物である。そろばん、鉛筆けずり、国語辞典などの所有率が高いのはわかるが、多分小学生には使いこなせないであろう万年筆が33%、必要といえば必要ではあるが高額商品である百科事典（おそらく子ども用にと買ってもらった）が52%。考えさせられる数字である。

また図の下部は、高額で、昔だったら大人の持ち物だったメカ類である。おとなの世界に子どもが進出するようになったとよく指摘されるが、ラジオ32%、ラジカセ26%、腕時計76%、カメラ23%、という数字には、うーんとうなってしまふ。大多数の子どもが自分の家はお金持ちなんかではないと答えているデータと考え合わせると、4人に3人は腕時計を、4人に1人はカメラを持っているというこの数字は、どうも納得がいかない気もするし、また別の問題を含んでいるような気もする。結論は先に譲り、もう少し、子どもの持ち物に関するデータを紹介しよう。

自転車+サイクリング車——97%

図5には、主にゲームをするためのスポーツ用品を、図6には個人で楽しむスポーツ用品（しかもある程度高価とも言える物）を男女別に図示した。図5のうち、男子で所有率が3割を超えるのは、

・グローブ	91%
・バット	80%
・バドミントン	52%
・フリスビー	40%
・サッカーボール	39%
・ドッジボール	38%
・卓球ラケット	32%
・ミット	32%

同じく女子では、

・バドミントン	69%
・テニスラケット	42%
・ドッジボール	35%

となっている。果して彼らは日頃、これらの所有率に匹敵する程スポーツをしているのだろうか。

図6で注目すべきは、自転車とサイクリング車である。特に、男子の約半数が変速ギヤ等のついたサイクリング車を乗りまわしていることになる。自転車とサイクリング車を合わせると、全体の97%が自分の自転車を持っている計算になる。また、最近のブームを反映してか、ローラースケートの靴を持っている割合も43%。一体どこでやっているのだろうか。

図5・自分用として持っている物—スポーツ用品—



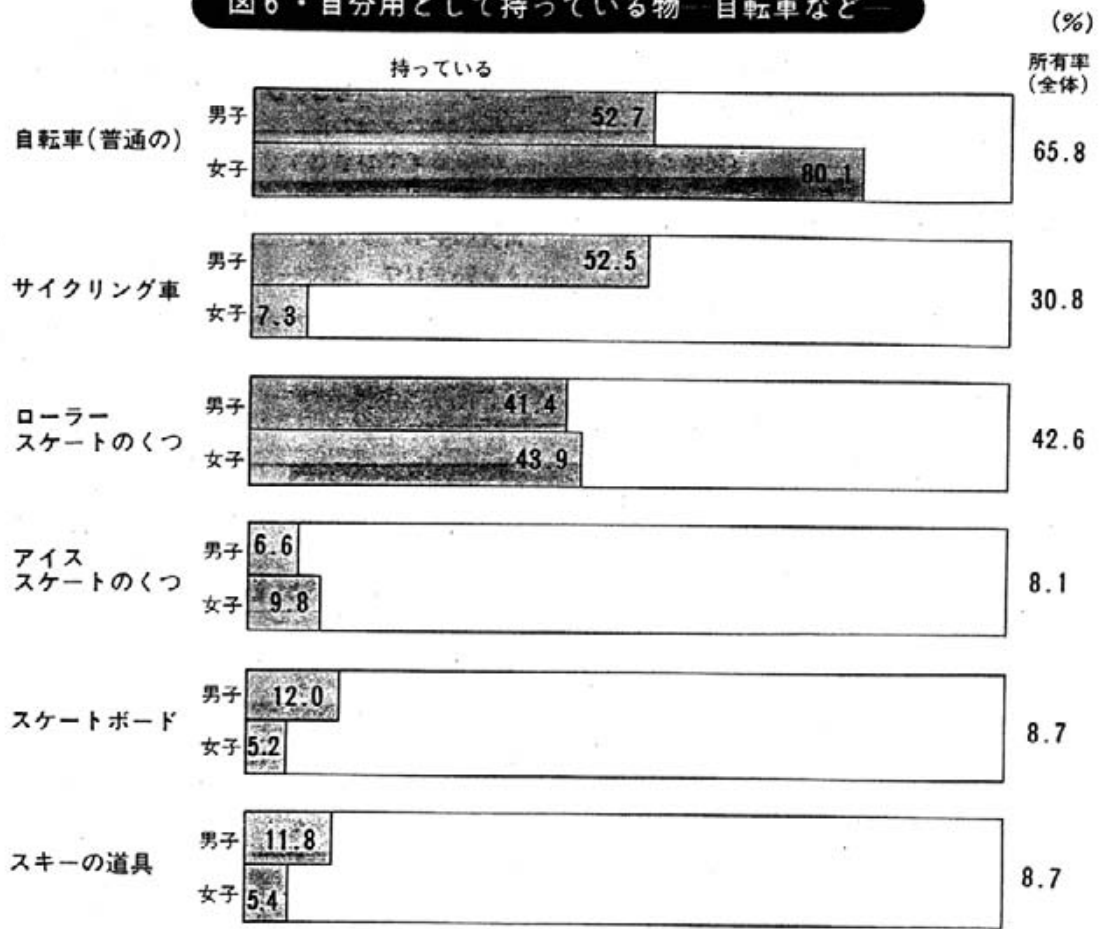



図6・自分用として持っている物—自転車など—



ルービックキューブ——69%

図7・自分用として持っている物—ゲーム類—




子どもたちの持っているおもちゃについて男女別に示した結果が図7である。おもちゃの種類があまりにも多く、またおもちゃの範囲が不明確なため、ここではいくつかの限られた玩具の所有率をたずねたにすぎないが、その点は、後に述べる自由記述法で記入させた結果で補っていくことにする。昨年の異常人気のルービックキューブは、やはり69%もの子どもが持っているし、オセロゲームも42%。人気のテレビゲームは18%、高価な割には男子の4人に1人が持っていることになる。

しかし子どもたちに「あなたの持っているゲームの数は友だちと比べてどうですか」とたずねると、「わりと、とても少ない」と答えた子どもが54%。「ふつう」が30%もいる(巻末資料2参照)。

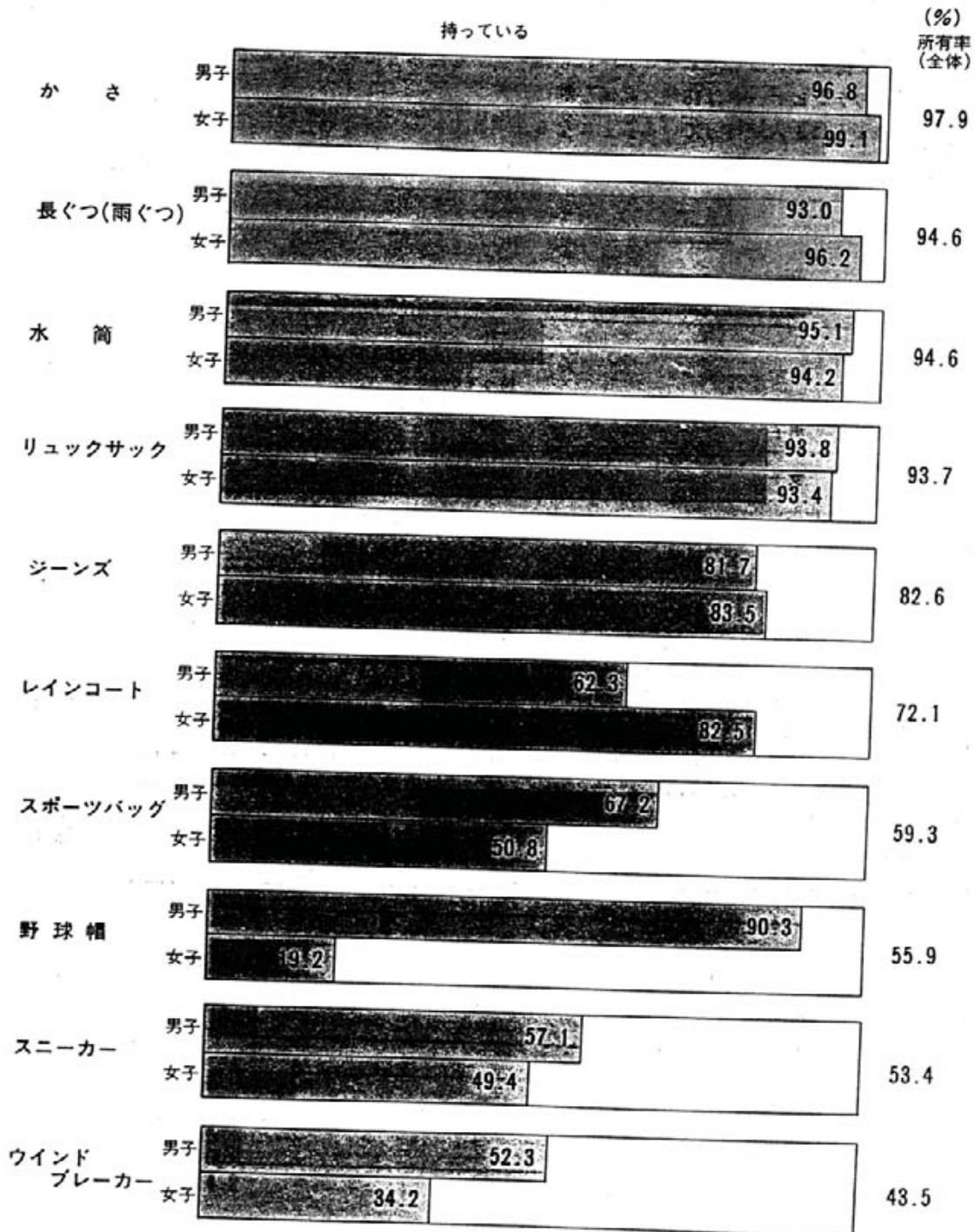
図8には貯金箱等の所有率を掲げたが、71%もの子どもが自分名義の貯金通帳を持っているというこの結果は、何か子どものナリをしたおとなを見ているような気もしてくる。

図8・自分用として持っている物—貯金箱など—



本物のブローチ・ネックレス—女子の半数

図9・自分用として持っている物—洋服・身のまわりの物—



持ち物の大洪水とでも言うべき状態を見てきたところで、最後に洋服やオシャレ用品その他身のまわりのものについての結果を見てみるとしよう(図9・図10)。このうち図10は、主に女子の持ち物をたずねたもので、図中のブローチやネックレスに関しては、とくに「オモチャでなく、おとなが身につけるようなもの」という但し書きをつけておいた。女子の場合、鏡82%、ブローチ56%、ネックレス50%、とハンドバッグ54%、毛皮のえり巻28%、という数字は、ひょっとしたら母親をもし

ぐのではないかとさえ思われる。ついでに毛皮のコート8%とお化粧品セット8%。これらは少ないと言うべきか、多いと言うべきか。

付け足しのデータとして、家でどのようなペットを飼っているかを図11に掲げた。金魚41%、小鳥29%が目をはひくぐらいて、あとはごくわずかである。物は買って持っていますが、生き物は飼うスペースのない都市の生活環境の貧しさ、とでも言うべき部分のがぞかれるデータと言えらるだろう。

図10・自分用として持っている物—オシャレ用品—


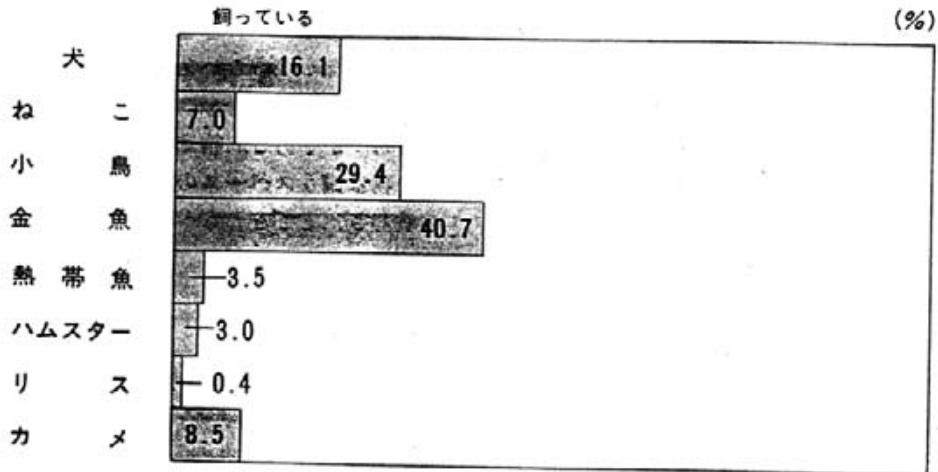


図11・家で飼っている生き物



自慢の品にブランド志向も

これまで見てきたように、狭い家の中で物に埋もれて暮らす子どもたち。それらの持ち物には、必需品もあるが、高価すぎたり、年齢にふさわしくなかったり、子どもたちには不要のものも多々含まれているようである。

では、数ある持ち物の中で、子どもたちが気に入っている物、自慢に思っているのはどんな物だろう。子どもたちに自由記述させた物（いくつでもよい）のうち、1度以上出てきた物を、性別・学年別に挙げたのが表1・表2である。玩具というよりは趣味の品、高価な品であるところや、男女差、また、ナイキのスニーカーやパーカーのボールペンなどの、いわゆるブランド志向もかい間見られる。

しかしどんなにほしくて手に入れた物でも、物はいつかはいらなくなる日がやって来る。

現代のような物の洪水の中に暮らすと、整理能力、物の処分能力を欠いた人間は、いつかそれらの品々に圧倒されて、人間としての主体性を保てなくなってしまうかも知れない。今のおとなたち、とくに中年以降の人びとは、物を捨てることが苦手とされている。さてごくごく若い世代の本サンプルは、どうだろう。図12にそれをたずねた結果を示した。保存派68%、処分派32%の数字はどう評価したらいいか微妙なところだが、とにかくこうした持ち物の整理、管理、処分の能力を十分身につけさせるしつけが今後必要になってくることは確かだろう。

表1・お気に入りの物(男子)

4年男子	*モトクロス用自転車 空気銃 金属バット ラジカセ ゲームウォッチ テレビゲーム ラジコン *Nゲージ カメラ つり道具 スポーツ選手のサイン 切手 トロフィー たて 賞状 シュノーケル 天体望遠鏡 ラジコン1000台
5年男子	Leeのジーンズ スキー ステレオ 金属バット ラジカセ サッカーボール サインボール つり道具 <u>アシックス</u> のスパイク 空気銃 コイン スニーカー 自作ラジオ Tシャツ 短パン ナイキのスニーカー 映画のパンフ スケートボード ギター 古銭 スポーツバッグ(<u>アディダス</u>) ゲームウォッチ クーラー 万年筆 預金通帳 父にもらった昭和24年の5円玉
6年男子	パスポート ポスター 魚100ぴき 魚たく つり道具 ギター ラジカセ ゲームウォッチ 映画のパンフ <u>ポルト</u> のスニーカー 百科事典 モデルガン 空気銃 キャラバンシューズ ウォークマン 日記 ペナント マイコン サインボール トレーナー サイクリング車 ヨットパーカー レコード エレキギター ジョギングシューズ 1眼レフカメラ(<u>ニコン</u>) <u>パーカー</u> のボールペン グラスロッドのつりざお

表2・お気に入りの物(女子)

4年女子	ぬいぐるみ デジタルウォッチ ブローチ シール ヘアバンド ドレス エレクトーン 人形 オルゴール 貝がら こけし ドライフラワー ラジカセ 文房具 ピアノ ステレオ スポーツバッグ *キーボード ブレスレット ネックレス ビーズ トランシーバー レコード たて ウォークマン 英語カセット トウシューズ 香水 スニーカー 三味線 百科事典 タレントのサイン イヤリング 毛皮 指輪 テニスラケット オパールの指輪 万年筆
5年女子	ネックレス うで時計 顕微鏡 ゲームウォッチ 天体望遠鏡 ぬいぐるみ 紫水晶 ギター ピアノ カセットテープ グランドピアノ ローラーズスケート 毛皮のえりまき スカーフ サインボール エレクトーン ブローチ 日記 ハンドバッグ リボン スターのポスター チャールズの記念コイン ラジカセ ガラス細工 レコード 千代紙 シール *星砂 <u>ナイキ</u> のスニーカー おきなわみやげのネックレス 文学全集 鏡台 ハワイみやげのネックレス オルゴール グアム島のしおり ウォークマン マンガ59きつ 貝がら 松本零二のサイン本 プロマイド 友人の作ってくれた人形 <u>モンブラン</u> の万年筆 祖母のくれた人形 外国のコイン
6年女子	エレクトーン ぬいぐるみ うで時計 ウォークマン レコード カセットテープ ステレオ ハンドバッグ ネックレス ラジカセ ゲームデジタル ギター ローラーズスケート スニーカー スキー ピアノ 宝石箱 アクセサリー トウシューズ 切手 化石 カメラ 洋服 毛皮のコート バイオリン ミンクのえりまき 人形 化粧道具 きつねのえりまき クラリネット ジーンズ キーボード ゲーム 百科事典 万年筆 カメオのブローチ フランス製ペンダント 詩集 占いカード 純金ペンダント 洋服100着 18金ネックレス <u>モンブラン</u> のペン クーラー プレザ-6枚 テレビ パールの指輪 着物 パールネックレス スキーウェア ベッドカバー 琴 オパールの指輪

アンダーラインはメーカー名 *モトクロス……自転車レース *キーボード……鍵盤楽器
*Nゲージ……鉄道模型の一種 *星砂……沖縄のおみやげ品、星形の砂

図12・使わなくなったおもちゃなどはとっておくか

(%)

いつもとっておく	わりととっておく	まあとっておく	あまりとっておかない	ぜんぜんとっておかない
12.4	23.9	31.9	26.3	5.5
68.2			31.8	

どんな子どもが物を持っているか

さて最後にもう少し個別に、どんな子どもがたくさん物を持っているかを見ていくことにしよう。

まず経済状態とのかかわりである。ここでの経済レベルは図1に掲げたように、子どもたちによる評価であるが、それでも図13に示したように、自分の家をお金持ちと評価している群は、物をたくさん持っているし、ふつうより貧しいと評価した群では、持ち物の数が少ない。

またきょうだい数との関係では、図14に示したように、やはりひとりっ子の方がよい物を持っていることが見い出される。ただしこれ以外では、父親の職業や母親が働いている

かどうかでは、持ち物の数との関連が見られなかった。

このことは、家が経済的に豊かだから子どもは逆に質素に育てようとか、ひとりっ子だからこそ、ひとりっ子的には育てまい、とするようなしつけが、多くの人びとの中にできていないこと。つまり「物を持たせないしつけ」、豊かな社会の中で「自分を律していくしつけ」が、親たちの間に確立していないことを示すものだろう。これから先、このことは親たちの「しつけ」の方法の中で、未解決であるがゆえに重要な課題となるであろう。

図13・経済状態×持ち物の数

(%)

	物持ち	やや物持ち	やや持たない	持たない
とても・わりとお金持ち		26.0	16.7	14.4
ふつう	26.1	29.5		25.1
あまり・ぜんぜんお金持ちじゃない	23.7	31.5		31.1

*これらは、持っているかをたずねた68項目について、持っている場合を1点として加算し、
 0～23点……持たない群 (25.3%)
 24～29点……やや持たない群 (28.4%)
 30～35点……やや物持ち群 (25.5%)
 36～57点……物持ち群 (20.8%)
 と分けたものである。

図14・きょうだい×持ち物の数

	(%)			
	物持ち	やや物持ち	やや持たない	持たない
ひとりっ子	22.5	43.0	21.2	6.1
長子	20.5	25.2	29.4	24.9
それ以外	19.8	22.4	29.0	29.3

2. 持ち物が増える時

流行の物をすぐ買う子は20%

前章で見てきたような持ち物の山は、いったいどんな時に、子どものコレクションに加わったのだろうか。この章では、どういう時に物が増えていくのか、そのあたりを探っていくことにしよう。

まず、表3に「あなたがオモチャなどをおねだりすると、お父さんやお母さんはすぐに買ってくれますか」とたずねた結果を掲げた。「買ってくれる」という甘い親は、「まあ」まで含めると、父親40%、母親35%と、思ったよりは少ないようである。しかし子どもがおねだりするのはオモチャやスポーツ用品やペットが主で、他の生活用品は、ねだられる前に親の方で先まわりして買って与えているのかもしれない。そうだとしたら「ねだられたらすぐ買ってやる甘い親」よりも、「ほしがらないうちに買ってしまふ親」の方が、何倍も問題があるはずなのだ。

では子どもたちが、物をほしがる度合いはどうなっているのだろうか。

「あなたは何か新しい物が流行するとすぐ買う方ですか」とたずねた結果を表4に掲げた

が、多少とも「すぐ買う」と答えた子どもは20%。大部分がそれほどではないと答えている。

さてちょっとわき道にそれるが、さきに見た持ち物の数の多少と、流行の物をすぐ買うか、すなわち買ったがり屋の度合いとの関連を見てみよう。図15に示したように、すぐ買うという「買ったがり屋」は、持ち物の数も多いし、「ほしがらない派」はやはり少なくしか持っていない。多分これは、家全体のふんいきにもよるのだろう。買ったがり屋の親がいて、子どもの欲求をコントロールするしつづけに失敗すると、買ったがり屋の子どもができて、たくさんの持ち物の洪水の中に埋まってしまう、という図式できあがるのかもしれない。

さて元に戻って、子どもたちが言っているようにふだん親たちは、全体としては、ねだってもそれほどホイホイと買ってはくれないものだとしたら、子どもたちの今持っている物は、いつ増えたのだろうか。

表3・おねだりすると買ってくれるか

(%)

	必ず 買ってくれる	だいたい 買ってくれる	まあ 買ってくれる	あまり 買ってくれない	ほとんど 買ってくれない
お父さん	2.8	11.6	25.4	43.7	16.5
	39.8				
お母さん	1.9	9.9	23.0	46.0	19.2
	34.8				

表4・流行の物をすぐ買うか

(%)

とても すぐ買う	わりと すぐ買う	ふつう	あまり すぐ買わない	なかなか 買わない
4.6	14.9	36.6	27.9	16.0
19.5			43.9	

図15・流行の物をすぐ買うか×持ち物の数

(%)

	物持ち	やや物持ち	やや持たない	持たない
とても・わりとすぐ買う	36.5	31.0	22.4	13.1
ふつう	24.1	26.8	27.1	24.1
あまり・なかなか買わない	22.0	32.2	31.6	

プレゼントのシャワーは誕生日とクリスマス

図16を見よう。これは「誕生日」「クリスマス」「通知表などが上がった時」「テストでよい成績の時」に親がプレゼントをくれるかどうかの数字である。「わりとくれる」まで含めて、誕生日には82%、クリスマスには76%の子どもが、親からプレゼントをもらっている。通知表が上がった時やテストでよい成績の時は、

それぞれ27%、12%と思ったより少数だ。しかし年2回必ず親からプレゼントをもらうだけでも、毎年となれば確実に持ち物は増えていくことになる。

ついでのこととして、誕生日のプレゼントのもらい方として、どんな方法がよいかをたずねてみた。表6に掲げたように、男女とも、

「一緒に買物に連れていってもらって、自分の気に入った物を買ってもらいたい」が1位。次いで、女子は、「お父さんたちで考えて何か買ってきてほしい」と思っているが、その方法は男子には不人気で、「お金をほしい（自

分で好きな物を買いたい）」が2位になっている。このあたりのデータも、プレゼントの意味とはいったい何だろうか、と考えたくなる数字である。

図16・プレゼントをもらう時

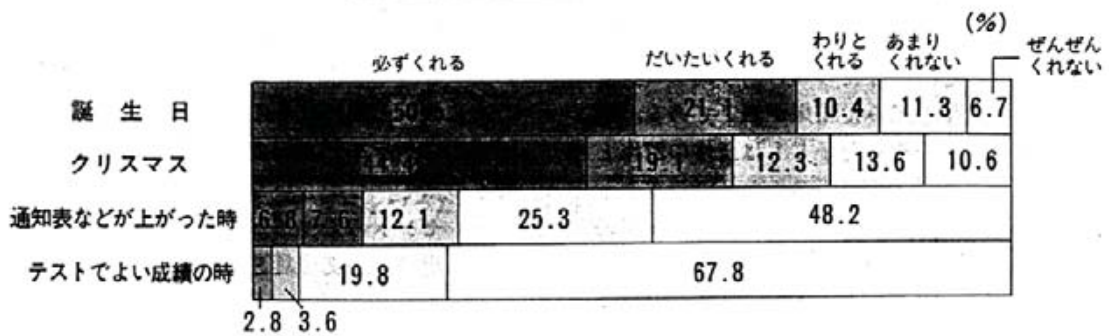


表5・プレゼントのもらい方どの方法がいいか

	(%)
お父さんたちで考えて何か買ってほしい	18.3
何がほしいかきいてもらいたい	19.2
一緒に買物に連れていってほしい	42.3
お金をほしい（自分で好きな物を買いたい）	20.2

表6・プレゼントのもらい方×性

男子	(%)
一緒に買物に連れていってほしい	42.0
お金をほしい	27.4
何がほしいかきいてもらいたい	20.4
お父さんたちで考えて何か買ってきてほしい	10.2

女子	(%)
一緒に買物に連れていってほしい	42.6
お父さんたちで考えて何か買ってきてほしい	26.9
何がほしいかきいてもらいたい	18.0
お金をほしい	12.5

友だちからの誕生日プレゼントの流行

さてプレゼントをもらえそうな相手は、もうひとつ考えられる。友だちである。子どもたちの社交、とも言える仲間づきあいの様子の一端をのぞいてみよう。

まず、友だちを招いて誕生パーティーをしたかどうかを「あなたのこの前の誕生日」と限定してたずねてみた結果が表7である。誕生パーティーをやった子どもは全体の27%と意外に少ない。この結果の性差、学年差を示したのが表8・表9である。男子より女子の方が、また学年が下の方が誕生パーティーをやった子どもの割合が大きい。もっとも学校によって担任によって、これを禁止している場合もあるので、このへんの数字は場所によってずっと違って行くかも知れない。

次に、パーティーをやった、やらないに拘らず、友だちから誕生日のプレゼントをもらったかどうかの結果を表10に示した。もらった子どもともらわない子どもが半々だが、6人以上からもらったという子どもも15%いる。表11と表12に性差・学年差を示したが、誕生パーティー同様、男子より女子が、学年が下の方が、より多くプレゼントをもらっている。

ところで、子どもたちのプレゼントの内容はどんなものなのだろう。「あなたは、一番仲のよい友だちの今度の誕生日には、いくらかのどんなものをプレゼントしたいと思えますか」とたずねてみた。金額を表13に示

した。これまでのデータから、かなり高額なプレゼントではないかと予想したが、平均は722円。毎月のお小遣いの額にしては決して少ない金額ではないようにも思うが、といってまとまったプレゼントならこのぐらいは必要な、という気もする数字である。

次に表14・表15はその内容である。男子は圧倒的にプラモデルが多い。値段が手頃で種類も豊富で、しかもいくつあっても悪くない、とプレゼントの条件にピッタリなのだろう。女子の場合は、文房具とファンシー小物に人気がある。ファンシー小物とは、サンリオのキティのシリーズに代表されるような、キャラクターのついた小物で、バッグやエプロンなどから、小さな物ではクリップやエンピツに至るまで数多くの種類がある。これもやはり、プラモデルと同様の条件を備えていると言えるだろう。

その他、男子・女子のプレゼントしたい物ベスト10を参考までに表16に掲げておいた。男子のリスト中第7位に「図書券」が上がっているのは、男の子らしいドライさだし、女子の4位が「手作りの物」とあるのも、またいかにも女の子らしい感覚と言えようか。

いずれにしても、こうした友だちとのつきあいを通しても、子どもたちの持ち物は、また確実に増えて行くのだろう。

表7・友だちを招いて誕生パーティーをやったか

(%)	
誕生パーティーをやった	27.0
やらなかった	73.0

表8・誕生パーティーをやったか×性

(%)

	男子	女子
誕生パーティーをやった	21.7	32.6
やらなかった	78.3	67.4

表9・誕生パーティーをやったか×学年

(%)

	4年	5年	6年
誕生パーティーをやった	42.6	25.1	15.9
やらなかった	57.4	74.9	84.1

表10・友だちから誕生日のプレゼントをもらったか

(%)

もらわなかった	49.1
1人からもらった	9.2
2～3人からもらった	14.6
4～5人からもらった	11.8
6人以上からもらった	15.3

表11・友だちから誕生日のプレゼントをもらったか×性

(%)

	男子	女子
もらわなかった	64.6	32.7
1人からもらった	7.6	10.9
2～3人からもらった	9.8	19.7
4～5人からもらった	8.3	15.5
6人以上からもらった	9.7	21.2

表12・友だちから誕生日のプレゼントをもらったか×学年

(%)

	4 年	5 年	6 年
もらわなかった	42.4	54.5	50.2
1人からもらった	8.2	9.1	10.0
2～3人からもらった	13.7	13.4	16.3
4～5人からもらった	13.4	11.4	10.8
6人以上からもらった	22.3	11.6	12.7

表13・友だちへの誕生日のプレゼントはいくらぐらいか

(%)

1～ 100円	2.8
101～ 300円	13.5
301～ 500円	38.5
501～1,000円	39.0
1,001円以上	6.2
平 均	722円

表14・友だちの誕生日にプレゼントしたい物(男子)

(%)

4 年	5 年	6 年
①プラモデル 64.7	①プラモデル 58.9	①プラモデル 42.5
②文房具 8.7	②文房具 15.1	②文房具 27.0
③ゲーム 4.6	③つり道具 6.1	③本 8.1

表15・友だちの誕生日にプレゼントしたい物(女子)

(%)

4 年		5 年		6 年	
①文房具	42.1	①文房具	37.2	①文房具	30.2
②ファンシー小物	19.1	②ファンシー小物	22.3	②ファンシー小物	24.7
③ぬいぐるみ	10.2	③本	7.0	③ぬいぐるみ	12.8

表16・友だちの誕生日にプレゼントしたい物BEST10

男 子	女 子
1位 プラモデル	1位 文房具
2位 文房具	2位 ファンシー小物
3位 ゲーム	3位 ぬいぐるみ
4位 本	4位 手作りの物
5位 つり道具	5位 本
6位 おかし	6位 ティーカップ
7位 図書券	7位 ポシェット
8位 まんが	8位 ハンカチ
9位 レコード(シングル)	9位 アクセサリー
10位 スポーツ用品	10位 貯金箱

3. でもまだほしがっている子どもたち

テレビゲームは74%

これまでの章で見てきたような、子どもたちの物持ちぶり。しかし彼らはそれに満足しているのだろうか。持ち物調べに使った項目を用いて、とくに自分用としてほしいかどうかをたずねた結果を、図17～図28に掲げた。図には「ぜったいほしい・できればほしい」をあわせた数字を、現在の所有率とあわせて記入してある。

その中で、5割以上の子どもが欲しがっている物は、

・テレビゲーム	74%
・カメラ	69%
・テレビ	64%
・スニーカー	63%
・ラジカセ	59%
・腕時計	58%
・天体望遠鏡	57%
・スポーツバッグ	56%
・ステレオ	55%
・ベッド	54%
・顕微鏡	52%

その他男子がほしがっている物として

・サイクリング車	59%
・トランシーパー	55%
・バット	50%

も挙げられる。これらのほとんどは、高額でしかもかつてはおとなの専有物だったものだ。うっかりすると子どもたちは、やがておとなすら買えないものまで、ほしがるようになる

のかも知れない。おそろしいことである。

(図中、左の棒グラフと右の棒グラフが重なっている部分は、現在持っている子どもも、もっとほしいと思っているため100%を越えた部分であるが、腕時計・勉強机・本棚などは、持っていてもう一つ、あるいは持っているけど新しい物がほしいと思われるようである。)

さて最後に、子どもたちの持ち物の数と、物への欲求との関連とを見てみよう。物をほしがっている子は、現在他人に比べて持ち物の数が少ないから、ほしがっているのだろうか。それとも逆に、物は持てば持つほど、さらにもっとほしくなるものなのか。

図29は、持ち物数と、物への欲求の度合いとの関連を見たものである。

図が示すように、物をあまり持っていない子は、物をあまりほしがっていないし、逆に、現在たくさん物を持っている子は、もっともっとたくさん物をほしがっている、という結果が示されている。

つまり子どもが物をほしがっている場合、そのハングリーな状態を鎮めよりとして、親たちはついそれを与えてしまう。しかしそれは逆に一層あくなき物への欲求を産み出してしまうことになるのだろう。すなわち欲望の火は鎮火するどころか、一層激しく燃えさかる結果になってしまうのだ。

図17・ほしい物 家具・文房具・メカ類

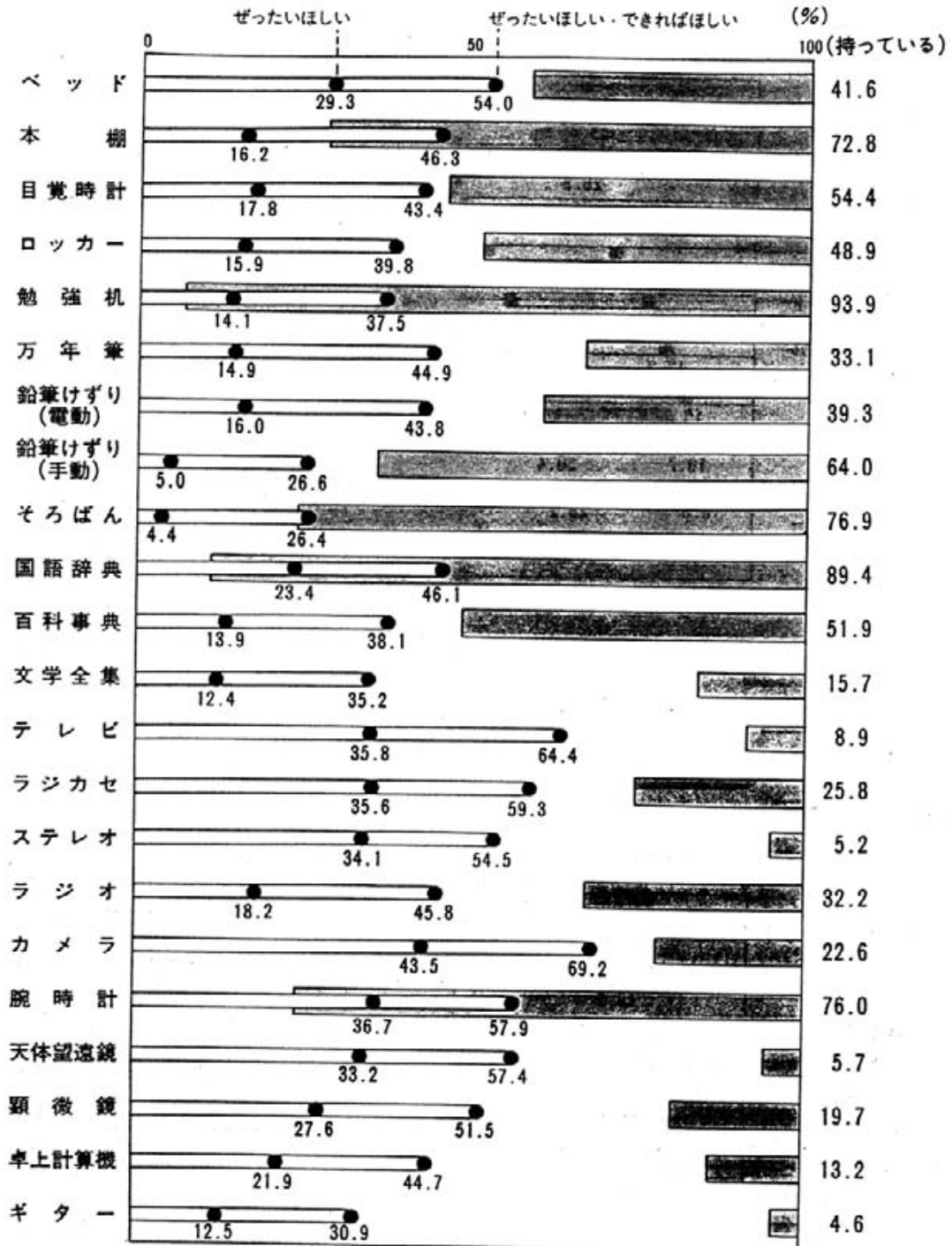


図18・ほしい物—スポーツ用品—(男子)

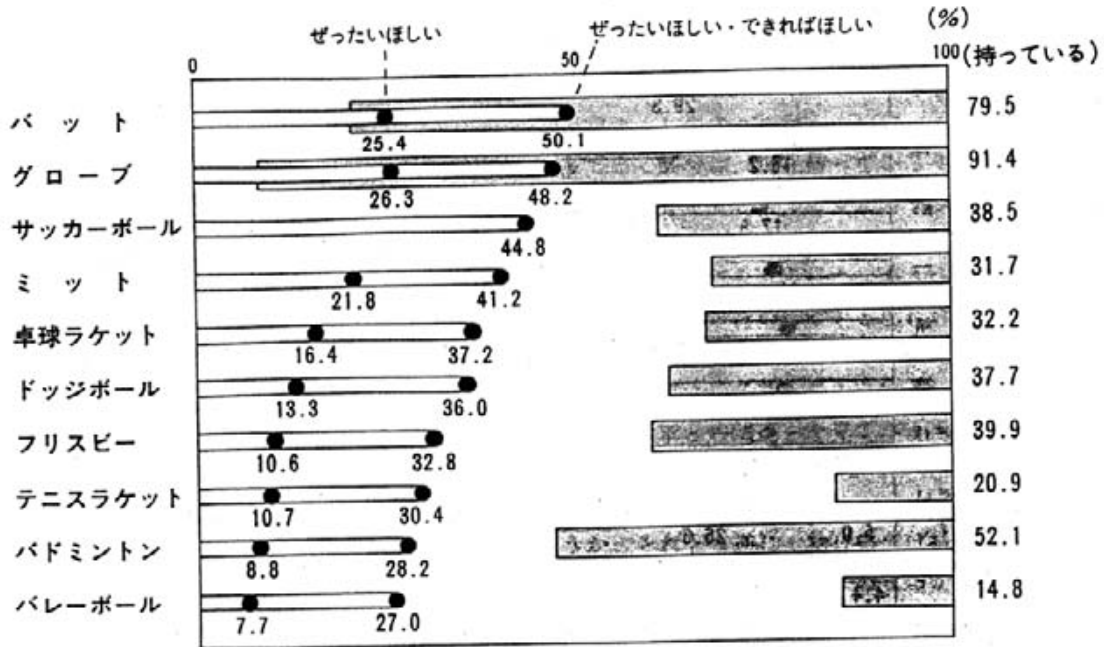


図19・ほしい物—スポーツ用品—(女子)

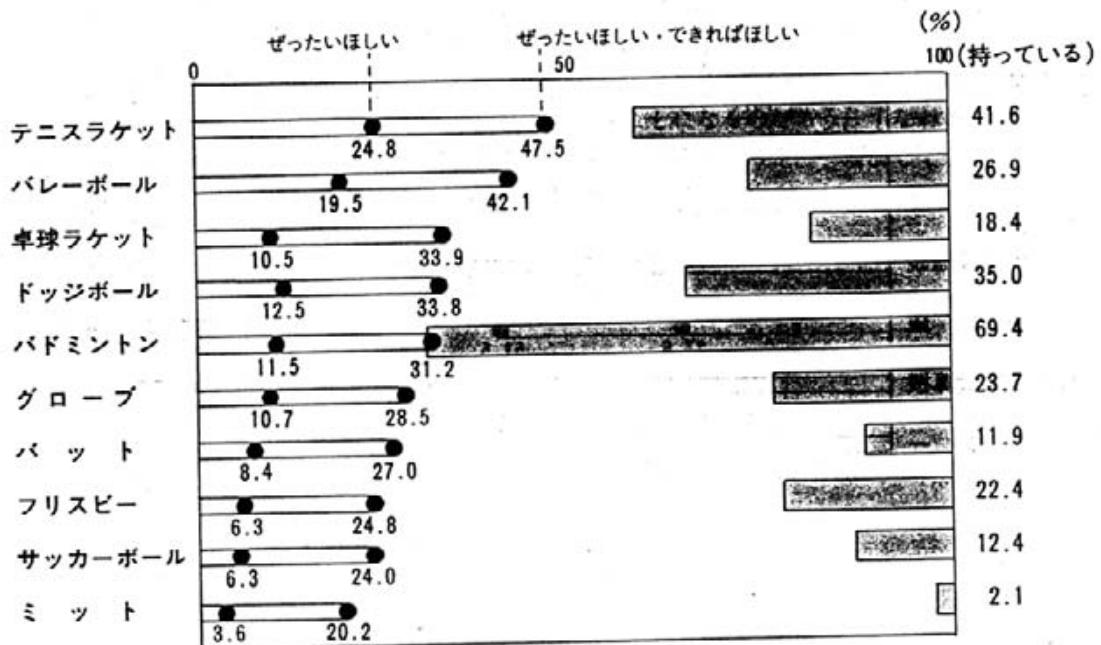


図20・ほしい物—自転車など—(男子)

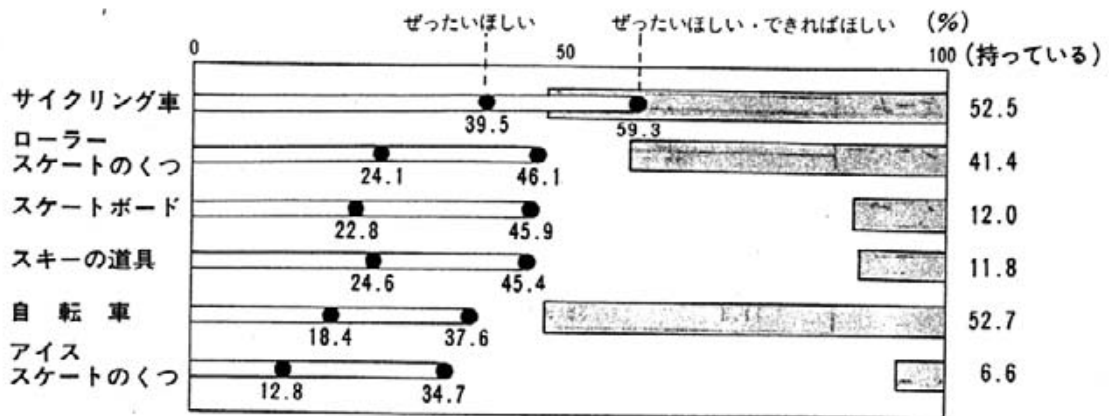


図21・ほしい物—自転車など—(女子)

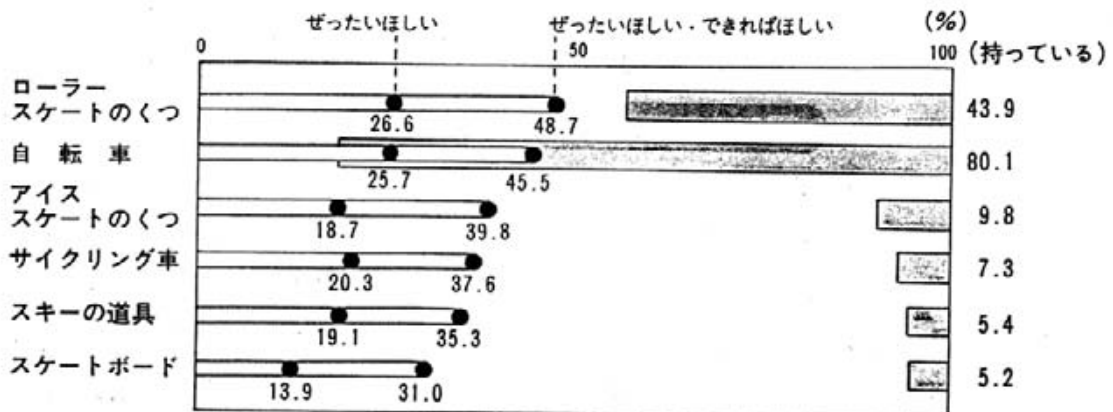


図22・ほしい物—おもちゃ—(男子)

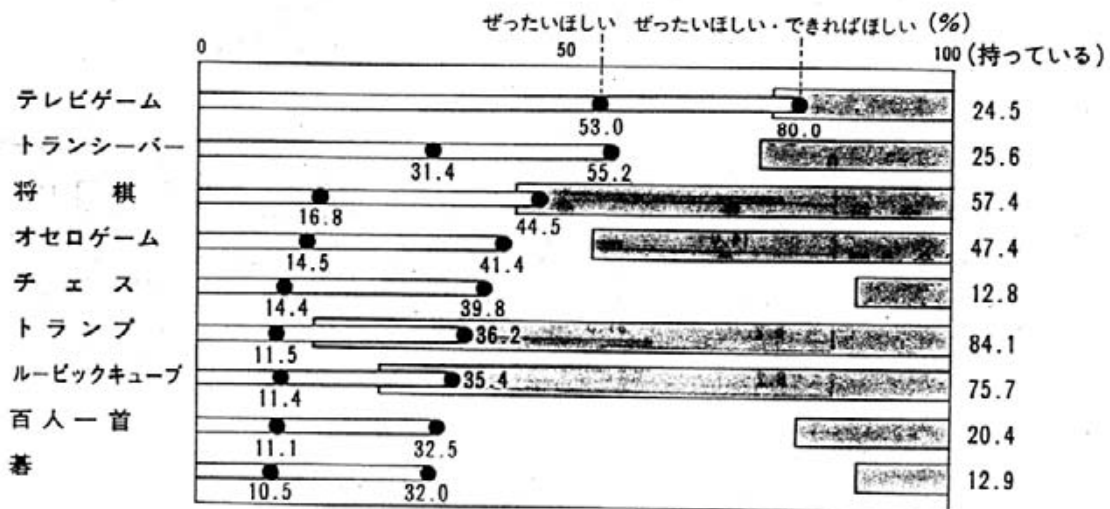


図23・ほしい物—おもちゃ—(女子)

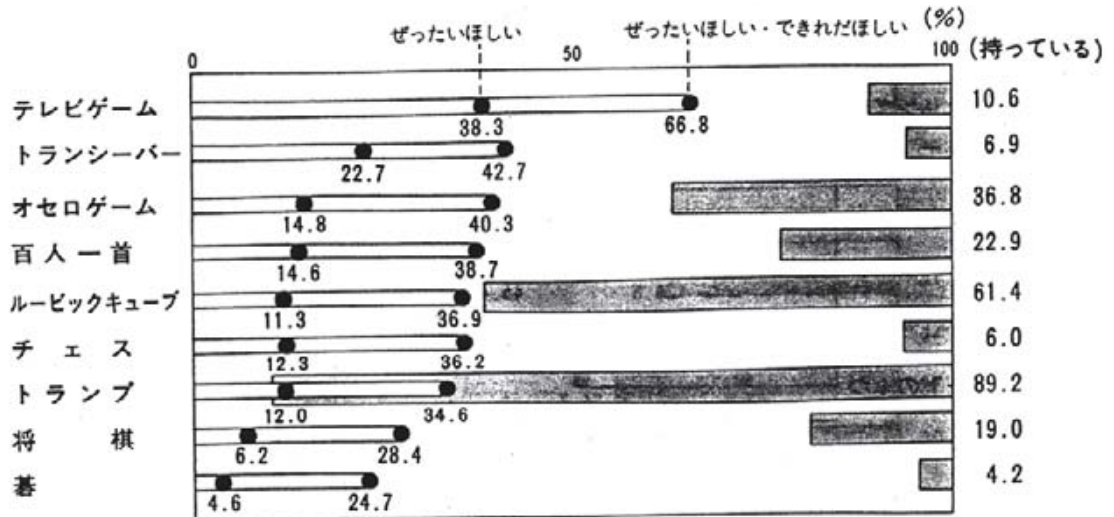


図24・ほしい物—貯金箱など—(男子)

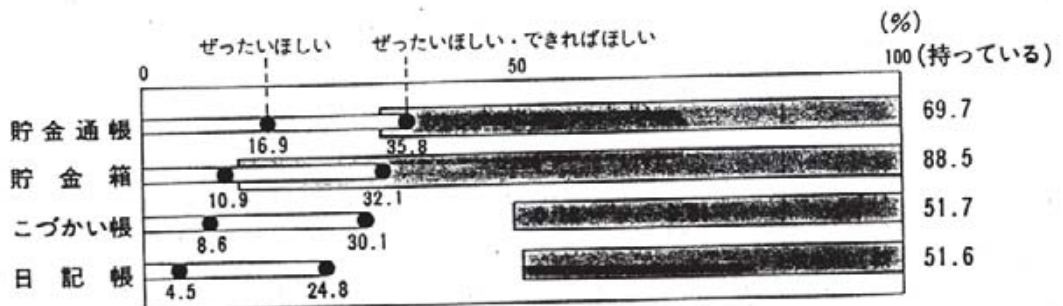


図25・ほしい物—貯金箱など—(女子)

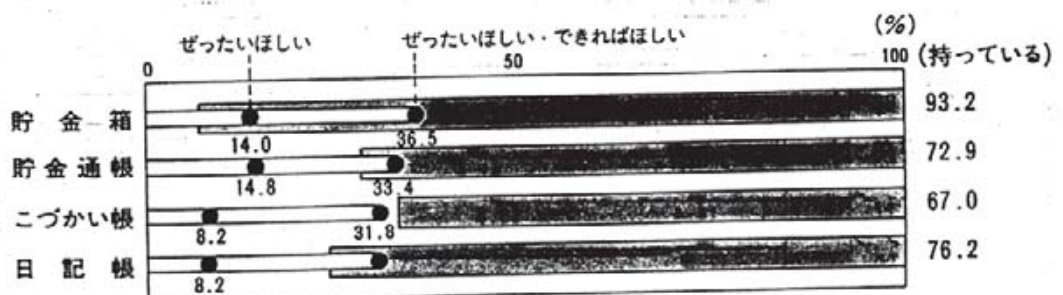


図26・ほしい物—洋服・身のまわりの物 (男子)

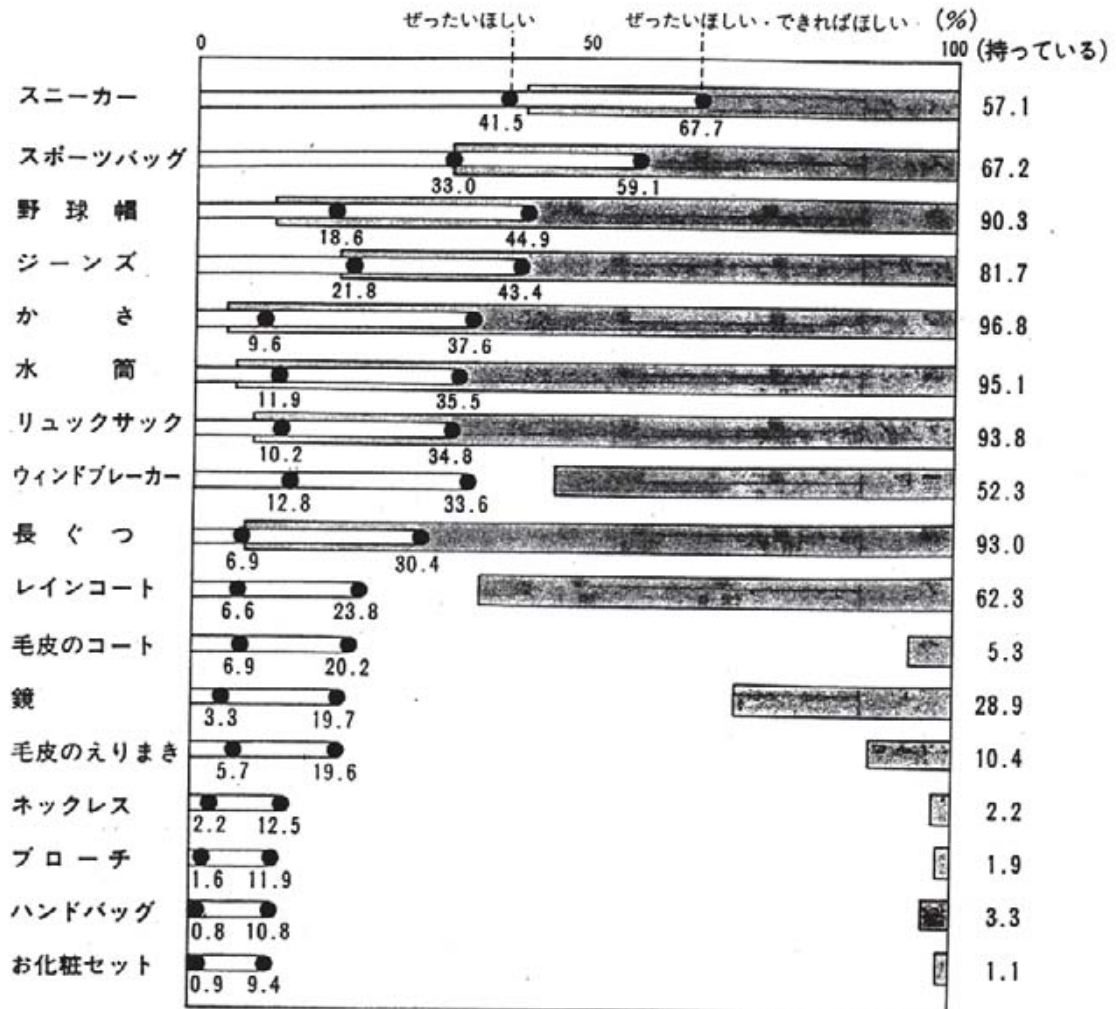


図27・ほしい物—洋服・身のまわりの物—(女子)




図28・ほしい物—ペット—

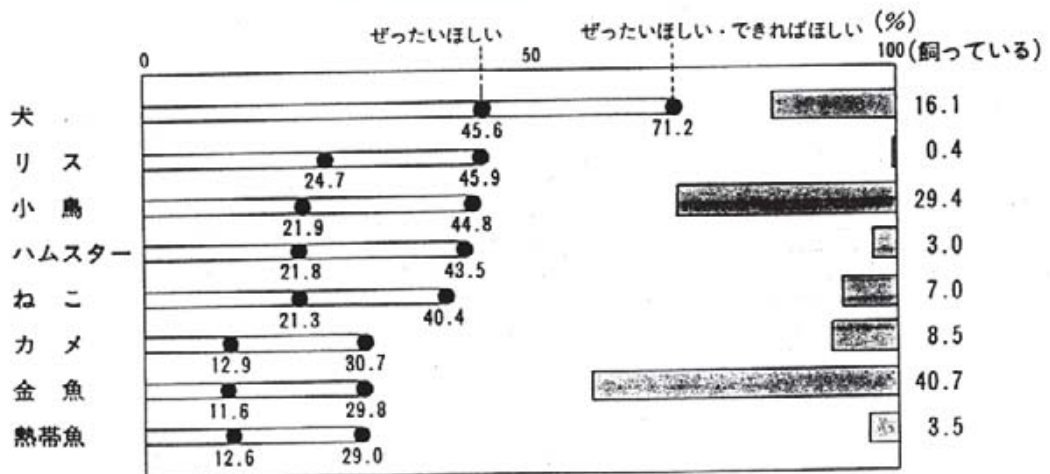


図29・持ち物の数×物をほしいか

	とてもほしい	かなりほしい	まあほしい	あまりほしくない (%)
持たない群	15.0	23.4	26.8	34.8
やや持たない群	21.5	24.7	26.5	27.3
やや物持ち群	26.8	26.4	26.0	20.8
物持ち群	34.9	25.2	21.6	18.3

*これらは、ほしいかをたずねた68項目について、
ぜひほしい場合を2点、できればほしい場合を1
点として加算し、

- 0～10点……あまりほしくない群 (25.7%)
- 11～20点……まあほしい群 (25.4%)
- 21～47点……かなりほしい群 (24.9%)
- 48～103点……とてもほしい群 (24.0%)

と分けたものである。

まとめにかえて

これまで見てきたように、たくさんの物にかこまれながら、まだそれでも不足だ、と言って、パタパタと口を開けているかのような子どもたち。この子どもたちに対応するには、子どものおねだりに負けて、これ以上物を増やすという形ではなく、子どもたちの中にきちんとした克己心を確立させるしつけに、努力することなのではないだろうか。

考えてみると、かつての親たちは、物がな

い時代に「節約」という徳目を子どもたちに
教え、しつけてきた。しかしある意味で人類
史上はじめて親たちは、物のありあまり、あ
ふれる時代に、逆に「節約」または「物を不
必要に持ちすぎないこと」を教えていかなけ
ればならない状況に立たされたのである。

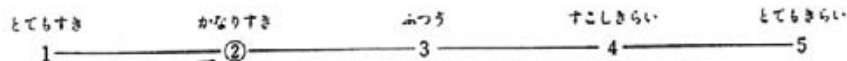
このしつけは、考える以上にむずかしく、
ある意味で親の克己心が要求されるしつけて
ある。この課題にどう立ち向かうか、それが
今後のわれわれに与えられた課題であろう。

調査のおねがい

これはテストではありません。日本の子どもたちにたくさんおねがいで、その生活をしらべるためのものです。思ったことをそのまま答えてください。

やりかたの練習

あなたはカレーライスがすきですか？



あなたがもしカレーライスを **かなり好き** だと思ったら上のように番号のところに○でかこんでください。

① まず学年などを書いてください。

- ① 学校の名まえ _____ 小学校
 ② 学年…………… (4、5、6) 年 <○でかこむ>
 ③ 男女…………… (1.男 2.女) <○でかこむ>

② あなたの家では次のようなものを飼っていますか。

飼っているものには○をつけてください。

- | | | | |
|----------------------------|-------|----------------------------|--------|
| 1 <input type="checkbox"/> | 犬 | 5 <input type="checkbox"/> | ねこ |
| 2 <input type="checkbox"/> | 小鳥 | 6 <input type="checkbox"/> | ねったいぎよ |
| 3 <input type="checkbox"/> | きんぎよ | 7 <input type="checkbox"/> | リス |
| 4 <input type="checkbox"/> | ハムスター | 8 <input type="checkbox"/> | カメ |

③ あなたは次のような物を自分用として持っていますか。

持っている物には○を、持っていない物には×を□の中につけてください。

- | | | | |
|----------------------------|-------------|-----------------------------|----------------|
| 1 <input type="checkbox"/> | 勉強づくえ | 7 <input type="checkbox"/> | ベッド |
| 2 <input type="checkbox"/> | 本だな | 8 <input type="checkbox"/> | ロッカー(洋ふくダンス) |
| 3 <input type="checkbox"/> | テレビ | 9 <input type="checkbox"/> | ラジカセ(ラジオカセット) |
| 4 <input type="checkbox"/> | ラジオ | 10 <input type="checkbox"/> | ステレオ |
| 5 <input type="checkbox"/> | まんねんひつ | 11 <input type="checkbox"/> | そろばん |
| 6 <input type="checkbox"/> | えんぴつけずり(電気) | 12 <input type="checkbox"/> | えんぴつけずり(手でけずる) |

④ あなたは次のような物を自分用として持っていますか。

持っている物には○を、持っていない物には×を□の中につけてください。

- | | | | |
|----------------------------|----------|-----------------------------|-----------|
| 1 <input type="checkbox"/> | 百科事典 | 7 <input type="checkbox"/> | 国語辞典 |
| 2 <input type="checkbox"/> | 文学全集 | 8 <input type="checkbox"/> | ギター |
| 3 <input type="checkbox"/> | カメラ | 9 <input type="checkbox"/> | うで時計 |
| 4 <input type="checkbox"/> | たくじょう計算機 | 10 <input type="checkbox"/> | 天体ばうえんきょう |
| 5 <input type="checkbox"/> | けんびきょう | 11 <input type="checkbox"/> | トランシーバー |
| 6 <input type="checkbox"/> | めざまし時計 | | |

⑤ あなたは次のような物を自分用として持っていますか。

持っている物には○を、持っていない物には×を□の中につけてください。

- | | | | |
|----------------------------|------------|-----------------------------|----------------------|
| 1 <input type="checkbox"/> | グローブ | 9 <input type="checkbox"/> | ミット |
| 2 <input type="checkbox"/> | バット | 10 <input type="checkbox"/> | ドッジボール |
| 3 <input type="checkbox"/> | バレーボール | 11 <input type="checkbox"/> | サッカーボール |
| 4 <input type="checkbox"/> | 卓球ラケット | 12 <input type="checkbox"/> | テニスラケット |
| 5 <input type="checkbox"/> | バドミントン | 13 <input type="checkbox"/> | フリスビー |
| 6 <input type="checkbox"/> | スキーの道具 | 14 <input type="checkbox"/> | ローラースケートのくつ |
| 7 <input type="checkbox"/> | アイススケートのくつ | 15 <input type="checkbox"/> | スケートボード |
| 8 <input type="checkbox"/> | 自転車(ふつうの) | 16 <input type="checkbox"/> | サイクリング車(変速などのついた自転車) |

6 あなたは次のような物を自分用として持っていますか。
持っている物には○を、持っていない物には×を□の中につけてください。

- | | | | |
|----------------------------|-----------|-----------------------------|----------|
| 1 <input type="checkbox"/> | しょうぎ | 7 <input type="checkbox"/> | ご |
| 2 <input type="checkbox"/> | オセロゲーム | 8 <input type="checkbox"/> | チェス |
| 3 <input type="checkbox"/> | 百人一首 | 9 <input type="checkbox"/> | トランプ |
| 4 <input type="checkbox"/> | ルービックキューブ | 10 <input type="checkbox"/> | テレビゲーム |
| 5 <input type="checkbox"/> | ちよ金ばこ | 11 <input type="checkbox"/> | ちよ金つうちょう |
| 6 <input type="checkbox"/> | こづかいちょう | 12 <input type="checkbox"/> | 日記ちょう |

7 あなたは次のような物を自分用として持っています。

- | | | | |
|----------------------------|--|-----------------------------|--|
| 1 <input type="checkbox"/> | かさ | 10 <input type="checkbox"/> | ながぐつ(雨ぐつ) |
| 2 <input type="checkbox"/> | リュックサック | 11 <input type="checkbox"/> | すいとう |
| 3 <input type="checkbox"/> | ウィンドブレーカー | 12 <input type="checkbox"/> | レインコート |
| 4 <input type="checkbox"/> | 毛皮のコート | 13 <input type="checkbox"/> | ブローチ <small>(けしきやぶな(おとこ) / つけるようなブローチ)</small> |
| 5 <input type="checkbox"/> | ネックレス <small>(けしきやぶな(おとこ) / つけるようなネックレス)</small> | 14 <input type="checkbox"/> | おでかけ用ハンドバッグ |
| 6 <input type="checkbox"/> | 毛皮のえりまき | 15 <input type="checkbox"/> | スニーカー |
| 7 <input type="checkbox"/> | ジーンズ(ジーパン) | 16 <input type="checkbox"/> | スポーツバッグ |
| 8 <input type="checkbox"/> | かがみ | 17 <input type="checkbox"/> | おけしやうセット |
| 9 <input type="checkbox"/> | 野球ぼう | | |

8 あなたのお部屋のことについておたずねします。

- (1) あなたは自分ひとりの部屋を持っていますか。 → 1 はい
 2 いいえ
- (2) 子ども部屋(きょうだいといっしょでもよい)にはじゅうたんがしいてありますか。 → 1 はい
 2 いいえ
- (3) 子ども部屋のまどにはレースのカーテンがありますか。 → 1 はい
 2 いいえ
- (4) 子ども部屋のまどにはカーテンがありますか。 → 1 はい
 2 いいえ

9 あなたが今、自分用として持っている物の中で、とても気に入っている(じまんできる)物があつたら書いてください。

10 (1) あなたがおモチャなどをおねだりすると、おとうさんはすぐを買ってくれますか。

- かならず
買ってくれる
1
だいたい
買ってくれる
2
まあ
買ってくれる
3
あまり
買ってくれない
4
ぜんぜん
買ってくれない
5

(2) ではおかあさんはどうでしょう。

- かならず
買ってくれる
1
だいたい
買ってくれる
2
まあ
買ってくれる
3
あまり
買ってくれない
4
ぜんぜん
買ってくれない
5

11 あなたのお父さんやお母さんは、次のような時にプレゼントをくれますか。

- | | | | | | | |
|---------------------|-------|-------------|-------------|------------|-------------|--------------|
| | | かならず
くれる | だいたい
くれる | わりと
くれる | あまり
くれない | ぜんぜん
くれない |
| (1) あなたのおたんじょう日 | | 1 | 2 | 3 | 4 | 5 |
| (2) クリスマス | | 1 | 2 | 3 | 4 | 5 |
| (3) 通知表などがあがつた時 | | 1 | 2 | 3 | 4 | 5 |
| (4) テストで良いせいせきをとった時 | | 1 | 2 | 3 | 4 | 5 |

● 資料1 調査票見本

12 では、あなたのおじいさんやおばあさんは、次のような時にプレゼントをくれますか。

- | | | | | |
|----------------------|------------|-------------|-------------|--------------|
| | いつも
くれる | だいたい
くれる | あまり
くれない | ぜんぜん
くれない |
| (1) あなたのおたんじょう日..... | 1 _____ | 2 _____ | 3 _____ | 4 _____ |
| (2) クリスマス..... | 1 _____ | 2 _____ | 3 _____ | 4 _____ |

13 お父さんやお母さんから、おたんじょう日のプレゼントをもらうとしたら、どのような方法がいいですか。

1. お父さんたちで考えて、何か買ってきてほしい
2. 何がほしいかきいてから買ってきてほしい
3. いっしょに買いものにつれて行ってほしい
4. お金をほしい (自分で好きな物を買いたい)

14 あなたのこの前のおたんじょう日のことについてたずねます。

(1) あなたは、この前のおたんじょう日に
友だちからプレゼントをもらいましたか。

- | | |
|---------------|---------------|
| 1. もらわなかった | 4. 4～5人からもらった |
| 2. 1人からもらった | 5. 6人以上からもらった |
| 3. 2～3人からもらった | |

(2) あなたは、この前のおたんじょう日に友だちをよんで
おたんじょうパーティーをやりましたか。

1. やらなかった
2. やった → お友だちは何人来ましたか → 人

15 あなたは、いちばんなかのよい友だちのこんどのたんじょう日には、どんなものをプレゼントしたいと思いますか。

いくらくらい	何を
<input type="text"/>	<input type="text"/>
円くらいの	

16 次の物の中から自分用として、ぜったいほしい物に◎でできればほしい物に○をつけてください。

(今、持っている物でも、もっとほしい物には◎や○をつけてください。)

- | | |
|---|--|
| (1) 1 <input type="checkbox"/> 勉強づくえ | 7 <input type="checkbox"/> ベッド |
| 2 <input type="checkbox"/> 本だな | 8 <input type="checkbox"/> ロッカー(洋ふくダンス) |
| 3 <input type="checkbox"/> テレビ | 9 <input type="checkbox"/> ラジカセ(ラジオカセット) |
| 4 <input type="checkbox"/> ラジオ | 10 <input type="checkbox"/> ステレオ |
| 5 <input type="checkbox"/> まんねんひつ | 11 <input type="checkbox"/> そろばん |
| 6 <input type="checkbox"/> えんぴつけざり(電気の) | 12 <input type="checkbox"/> えんぴつけざり(手でけずる) |
| (2) 1 <input type="checkbox"/> 百科事典 | 7 <input type="checkbox"/> 国語辞典 |
| 2 <input type="checkbox"/> 文学全集 | 8 <input type="checkbox"/> ギター |
| 3 <input type="checkbox"/> カメラ(ふつうのもの) | 9 <input type="checkbox"/> うて時計 |
| 4 <input type="checkbox"/> たくじょう計算機 | 10 <input type="checkbox"/> 天体ばうえんきょう |
| 5 <input type="checkbox"/> けんびきょう | 11 <input type="checkbox"/> トランシーバー |
| 6 <input type="checkbox"/> めざまし時計 | |
| (3) 1 <input type="checkbox"/> グローブ | 9 <input type="checkbox"/> ミット |
| 2 <input type="checkbox"/> バット | 10 <input type="checkbox"/> ドッジボール |
| 3 <input type="checkbox"/> バレーボール | 11 <input type="checkbox"/> サッカーボール |
| 4 <input type="checkbox"/> 卓球ラケット | 12 <input type="checkbox"/> テニスラケット |
| 5 <input type="checkbox"/> バドミントン | 13 <input type="checkbox"/> フリスビー |
| 6 <input type="checkbox"/> スキーの道具 | 14 <input type="checkbox"/> ローラースケートのくつ |
| 7 <input type="checkbox"/> アイススケートのくつ | 15 <input type="checkbox"/> スケートボード |
| 8 <input type="checkbox"/> 自転車(ふつうの) | 16 <input type="checkbox"/> サイクリング車 (電気をたか?) |

- | | | | | | |
|-------|--------------------------|-----------|----|--------------------------|----------|
| (4) 1 | <input type="checkbox"/> | しょうぎ | 7 | <input type="checkbox"/> | ご |
| 2 | <input type="checkbox"/> | オセロゲーム | 8 | <input type="checkbox"/> | チェス |
| 3 | <input type="checkbox"/> | 百人一首 | 9 | <input type="checkbox"/> | トランプ |
| 4 | <input type="checkbox"/> | ルービックキューブ | 10 | <input type="checkbox"/> | テレビゲーム |
| 5 | <input type="checkbox"/> | ちょ金ばこ | 11 | <input type="checkbox"/> | ちょ金つうちょう |
| 6 | <input type="checkbox"/> | こづかいちょう | 12 | <input type="checkbox"/> | 日記ちょう |

次の物の中から自分用として、ぜったいほしい物に◎

できればほしい物に○をつけてください。

(今、持っている物でも、もっとほしい物には◎や○をつけてください。)

- | | | | | | |
|-------|--------------------------|----------------------------------|----|--------------------------|--------------------------------|
| (5) 1 | <input type="checkbox"/> | かさ | 10 | <input type="checkbox"/> | ながぐつ(雨ぐつ) |
| 2 | <input type="checkbox"/> | リュックサック | 11 | <input type="checkbox"/> | すいとう |
| 3 | <input type="checkbox"/> | ウィンドブレーカー | 12 | <input type="checkbox"/> | レインコート |
| 4 | <input type="checkbox"/> | 毛皮のコート | 13 | <input type="checkbox"/> | ブローチ (おもちゃでなく(おとなが) つけようなブローチ) |
| 5 | <input type="checkbox"/> | ネックレス (おもちゃでなく(おとなが) つけようなネックレス) | 14 | <input type="checkbox"/> | おでかけ用ハンドバッグ |
| 6 | <input type="checkbox"/> | 毛皮のえりまき | 15 | <input type="checkbox"/> | スニーカー |
| 7 | <input type="checkbox"/> | ジーンズ(ジーパン) | 16 | <input type="checkbox"/> | スポーツバッグ |
| 8 | <input type="checkbox"/> | かがみ | 17 | <input type="checkbox"/> | おけしょうセット |
| 9 | <input type="checkbox"/> | 野球ぼう | | | |
-
- | | | | | | |
|-------|--------------------------|-------|---|--------------------------|--------|
| (6) 1 | <input type="checkbox"/> | 犬 | 5 | <input type="checkbox"/> | ねこ |
| 2 | <input type="checkbox"/> | 小鳥 | 6 | <input type="checkbox"/> | ねったいぎよ |
| 3 | <input type="checkbox"/> | きんぎょ | 7 | <input type="checkbox"/> | リス |
| 4 | <input type="checkbox"/> | ハムスター | 8 | <input type="checkbox"/> | カメ |

17 (1) あなたは、何か新しい物が流行するとすぐ買う方ですか。

とても 1 _____ 2 _____ 3 _____ 4 _____ 5
 すぐ買う わりと すぐ買う ふう あまり すぐ買わない なかなか 買わない

(2) あなたは友だちとくらべて、持っているゲームの数は多い方だと思いますか。

とても 1 _____ 2 _____ 3 _____ 4 _____ 5
 多い わりと 多い ふう わりと 少ない とても 少ない

(3) あなたは友だちとくらべて、洋服の数は多い方だと思いますか。

とても 1 _____ 2 _____ 3 _____ 4 _____ 5
 多い わりと 多い ふう わりと 少ない とても 少ない

(4) あなたは使わなくなったおもちゃなどは、いつまでもとっておく方ですか。

とても 1 _____ 2 _____ 3 _____ 4 _____ 5
 とっておく わりと とっておく まあ とっておく あまり とっておかない ぜんぜん とっておかない

18 最後に、あなたとあなたの家族についておたずねします。

(1) あなたは、きょうだいがありますか。

1. ひとりっ子
2. 2人以上のきょうだいの一番上
3. その他

(2) あなたには、なかのいい友だちが何人いますか。

ぜんぜん 1 _____ 2 _____ 3 _____ 4 _____ 5
 いない 1人いる 2~3人 いる 4~5人 いる それ以上 いる

(3) あなたのべんきょうのせいせきは、クラスでどのくらいですか。

上の方 1 _____ 2 _____ 3 _____ 4 _____ 5
 1 中の上 中くらい ふうより すこし下 かなり下

(4) あなたのお家は、お金持ちのほうだと思いますか。

とても 1 _____ 2 _____ 3 _____ 4 _____ 5
 お金持ち わりと お金持ち ふう あまり お金持ち ぜんぜん お金持ち ではない ではない

● 資料1 調査示見本

- (5) あなたは、おじいさんやおばあさんといっしょに住んでいますか。
1. おじいさん、おばあさん(どちらか一方でもよい)といっしょに住んでいる
 2. べつべつに住んでいる
- (6) あなたのおとうさんは、どんな仕事をしていますか。
1. 自分の家でお店や工場をやっている
 2. 会社や学校・役所などにおつとめに行っている
 3. その他
- (7) あなたのおかあさんは、何をしていますか。
1. おとうさんといっしょに店や仕事をしている
 2. 朝から夕方までおつとめでかけている
 3. 内職をしたり、パートの仕事をしたりしている
 4. たいてい家にいて、りょうりやおそうじなどをしている
 5. その他

〈これでおわりです。長い間どうもありがとう〉

資料2 学年・性別集計表

質問項目	質問項目	全体	性別		学年別				
			男子	女子	4年	5年	6年		
Q1	サンプル数	4年	592	307	285				
		5年	619	334	285				
		6年	714	352	362				
	性	男子	993						
		女子	932						
Q2	飼っているか	1. 犬	1. 飼っている	16.1	16.1	16.1	16.9	13.7	17.6
			2. 飼っていない	83.9	83.9	83.9	83.1	86.3	82.4
		2. 小鳥	1. 飼っている	29.4	27.8	31.0	28.5	28.7	30.7
			2. 飼っていない	70.6	72.2	69.0	71.5	71.3	69.3
		3. きんぎょ	1. 飼っている	40.7	41.9	39.3	40.7	42.6	38.9
			2. 飼っていない	59.3	58.1	60.7	59.3	57.4	61.1
		4. ハムスター	1. 飼っている	3.0	3.6	2.4	3.9	2.8	2.5
			2. 飼っていない	97.0	96.4	97.6	96.1	97.2	97.5
		5. ねこ	1. 飼っている	7.0	6.3	7.8	6.3	7.9	6.9
			2. 飼っていない	93.0	93.7	92.2	93.7	92.1	93.1
		6. 熱帯魚	1. 飼っている	3.5	3.9	3.1	2.5	4.1	3.9
			2. 飼っていない	96.5	96.1	96.9	97.5	95.9	96.1
		7. リース	1. 飼っている	0.4	0.7	0.1	0.0	1.0	0.3
			2. 飼っていない	99.6	99.3	99.9	100.0	99.0	99.7
		8. カメ	1. 飼っている	8.5	11.7	5.0	9.3	9.4	7.0
			2. 飼っていない	91.5	88.3	95.0	90.7	90.6	93.0
Q3	持っているか	1. 勉強机	1. 持っている	93.9	93.5	94.4	92.8	93.7	95.1
			2. 持っていない	6.1	6.5	5.6	7.2	6.3	4.9
		2. 本棚	1. 持っている	72.8	72.9	72.6	68.7	73.1	75.9
			2. 持っていない	27.2	27.1	27.4	31.3	26.9	24.1
		3. テレビ	1. 持っている	8.9	11.2	6.5	8.5	9.7	8.6
			2. 持っていない	91.1	88.8	93.5	91.5	90.3	91.4
		4. ラジオ	1. 持っている	32.2	42.4	21.3	21.5	29.7	43.2
			2. 持っていない	67.8	57.6	78.7	78.5	70.3	56.8
		5. 万年筆	1. 持っている	33.1	29.4	37.0	29.8	31.1	37.4
			2. 持っていない	66.9	70.6	63.0	70.2	68.9	62.6
		6. 鉛筆けずり(電動)	1. 持っている	39.3	40.4	38.0	35.9	37.0	44.0
			2. 持っていない	60.7	59.6	62.0	64.1	63.0	56.0
7. ベースボード	1. 持っている	41.6	40.3	43.0	39.5	40.7	44.2		
	2. 持っていない	58.4	59.7	57.0	60.5	59.3	55.8		
8. ロックカー	1. 持っている	48.9	44.0	54.1	42.9	51.9	51.2		
	2. 持っていない	51.1	56.0	45.9	57.1	48.1	48.8		
9. ラジカセ	1. 持っている	25.8	30.4	20.8	16.7	23.0	35.6		
	2. 持っていない	74.2	69.6	79.2	83.3	77.0	64.4		
10. ステレオ	1. 持っている	5.2	5.8	4.6	4.4	4.7	6.3		
	2. 持っていない	94.8	94.2	95.4	95.6	95.3	93.7		
11. そろばん	1. 持っている	76.9	73.4	80.7	77.5	74.9	78.3		
	2. 持っていない	23.1	26.6	19.3	22.5	25.1	21.7		
12. 鉛筆けずり(手動)	1. 持っている	64.0	60.8	67.5	63.7	64.8	63.5		
	2. 持っていない	36.0	39.2	32.5	36.3	35.2	36.5		
Q4	持っているか	1. 百科事典	1. 持っている	51.9	58.2	45.1	47.8	50.6	56.2
			2. 持っていない	48.1	41.8	54.9	52.2	49.4	43.8
		2. 文学全集	1. 持っている	15.7	18.0	13.2	11.6	14.5	20.0
			2. 持っていない	84.3	82.0	86.8	88.4	85.5	80.0
		3. カメラ	1. 持っている	22.6	31.3	13.3	17.9	20.5	28.3
			2. 持っていない	77.4	68.7	86.7	82.1	79.5	71.7

	質問項目		全体	性別		学年別			
				男子	女子	4年	5年	6年	
Q 4	持っているか	4.電卓	1. 持っている	13.2	15.0	11.4	10.2	13.2	15.7
			2. 持っていない	86.8	85.0	88.6	89.8	86.8	84.3
		5.顕微鏡	1. 持っている	19.7	26.7	12.1	17.7	21.5	19.7
			2. 持っていない	80.3	73.3	87.9	82.3	78.5	80.3
		6.目覚時計	1. 持っている	54.4	52.9	56.1	49.9	53.2	59.2
			2. 持っていない	45.6	47.1	43.9	50.1	46.8	40.8
		7.国語辞典	1. 持っている	89.4	89.7	88.9	84.7	89.9	92.6
			2. 持っていない	10.6	10.3	11.1	15.3	10.1	7.4
		8.ギター	1. 持っている	4.6	4.8	4.4	3.3	4.3	5.9
			2. 持っていない	95.4	95.2	95.6	96.7	95.7	94.1
		9.腕時計	1. 持っている	76.0	71.7	80.5	70.2	75.4	81.2
2. 持っていない	24.0		28.3	19.5	29.8	24.6	18.8		
10.天体望遠鏡	1. 持っている	5.7	8.6	2.6	4.5	6.0	6.5		
	2. 持っていない	94.3	91.4	97.4	95.5	94.0	93.5		
11.トランシーバー	1. 持っている	16.5	25.6	6.9	17.0	18.3	14.6		
	2. 持っていない	83.5	74.4	93.1	83.0	81.7	85.4		
Q 5	持っているか	1.グローブ	1. 持っている	58.9	91.4	23.7	58.1	58.9	59.5
			2. 持っていない	41.1	8.6	76.3	41.9	41.1	40.5
		2.バット	1. 持っている	47.1	79.5	11.9	48.1	47.3	46.0
			2. 持っていない	52.9	20.5	88.1	51.9	52.7	54.0
		3.バレーボール	1. 持っている	20.6	14.8	26.9	19.2	22.0	20.5
			2. 持っていない	76.4	85.2	73.1	80.8	78.0	79.5
		4.卓球ラケット	1. 持っている	25.6	32.2	18.4	17.9	25.3	32.2
			2. 持っていない	74.4	67.8	81.6	82.1	74.7	67.8
		5.バドミントン	1. 持っている	60.4	52.1	69.4	56.7	59.3	64.4
			2. 持っていない	39.6	47.9	30.6	43.3	40.7	35.6
		6.スキーの道具	1. 持っている	8.7	11.8	5.4	9.8	7.9	8.5
			2. 持っていない	91.3	88.2	94.6	90.2	92.1	91.5
		7.アイススケートぐつ	1. 持っている	8.1	6.6	9.8	7.2	8.5	8.5
			2. 持っていない	91.9	93.4	90.2	92.8	91.5	91.5
		8.自動車(普通のもの)	1. 持っている	65.8	52.7	80.1	72.3	66.5	59.8
			2. 持っていない	34.2	47.3	19.9	27.7	33.5	40.2
9.ミット	1. 持っている	17.5	31.7	2.1	11.0	18.4	22.1		
	2. 持っていない	82.5	68.3	97.9	89.0	81.6	77.9		
10.ドッジボール	1. 持っている	36.4	37.7	35.0	37.8	39.4	32.6		
	2. 持っていない	63.6	62.3	65.0	62.2	60.6	67.4		
11.サッカーボール	1. 持っている	26.0	38.5	12.4	27.1	25.1	25.8		
	2. 持っていない	74.0	61.5	87.6	72.9	74.9	74.2		
12.テニスラケット	1. 持っている	30.9	20.9	41.6	26.3	30.5	34.9		
	2. 持っていない	69.1	79.1	58.4	73.7	69.5	65.1		
13.フリスビー	1. 持っている	31.5	39.9	22.4	30.8	32.8	30.9		
	2. 持っていない	68.5	60.1	77.6	69.2	67.2	69.1		
14.ローラースケートぐつ	1. 持っている	42.6	41.4	43.9	41.1	42.7	43.9		
	2. 持っていない	57.4	58.6	56.1	58.9	57.3	56.1		
15.スケードボード	1. 持っている	8.7	12.0	5.2	6.4	9.5	10.0		
	2. 持っていない	91.3	88.0	94.8	93.6	90.5	90.0		
16.サイクリング車	1. 持っている	30.8	52.5	7.3	23.5	29.7	37.7		
	2. 持っていない	69.2	47.5	92.7	76.5	70.3	62.3		
Q 6	持っているか	1.将棋	1. 持っている	38.8	57.4	19.0	35.2	36.6	43.6
			2. 持っていない	61.2	42.6	81.0	64.8	63.4	56.4
		2.オセロゲーム	1. 持っている	42.2	47.4	36.8	43.7	38.7	44.0
			2. 持っていない	57.8	52.6	63.2	56.3	61.3	56.0

	質問項目		全体	性別		学年別			
				男子	女子	4年	5年	6年	
Q 6	持っている か	3.百人一首	1. 持っている	21.6	20.4	22.9	15.7	20.3	27.6
			2. 持っていない	78.4	79.6	77.1	84.3	79.7	72.4
		4.ルービックキューブ	1. 持っている	68.7	75.7	61.4	72.0	67.7	66.9
			2. 持っていない	31.3	24.3	38.6	28.0	32.3	33.1
		5.貯金箱	1. 持っている	90.8	88.5	93.2	90.3	90.4	91.6
			2. 持っていない	9.2	11.5	6.8	9.7	9.6	8.4
		6.こづかい帳	1. 持っている	59.1	51.7	67.0	46.8	48.8	78.3
			2. 持っていない	40.9	48.3	33.0	53.2	51.2	21.7
		7. 箸	1. 持っている	8.7	12.9	4.2	8.0	8.8	9.1
			2. 持っていない	91.3	87.1	95.8	92.0	91.2	90.9
		8.チェス	1. 持っている	9.5	12.8	6.0	7.8	9.2	11.1
			2. 持っていない	90.5	87.2	94.0	92.2	90.8	88.9
9.トランプ	1. 持っている	86.6	84.1	89.2	85.0	85.3	89.1		
	2. 持っていない	13.4	15.9	10.8	15.0	14.7	10.9		
10.テレビゲーム	1. 持っている	17.8	24.5	10.6	15.9	15.7	21.2		
	2. 持っていない	82.2	75.5	89.4	84.1	84.3	78.8		
11.貯金通帳	1. 持っている	71.2	69.7	72.9	65.2	70.3	77.0		
	2. 持っていない	28.8	30.3	27.1	34.8	29.7	23.0		
12.日記帳	1. 持っている	63.6	51.6	76.2	66.4	62.7	62.0		
	2. 持っていない	36.4	48.4	23.8	33.6	37.3	38.0		
Q 7	持っている か	1.かさ	1. 持っている	97.9	96.8	99.1	98.8	96.4	98.5
			2. 持っていない	2.1	3.2	0.9	1.2	3.6	1.5
		2.リュックサック	1. 持っている	93.7	93.8	93.4	94.2	94.2	92.7
			2. 持っていない	6.3	6.2	6.6	5.8	5.8	7.3
		3.ウィンドブレーカー	1. 持っている	43.5	52.3	34.2	30.6	43.6	54.1
			2. 持っていない	56.5	47.7	65.8	69.4	56.4	45.9
		4.毛皮のコート	1. 持っている	6.7	5.3	8.2	10.0	6.2	4.5
			2. 持っていない	93.3	94.7	91.8	90.0	93.8	95.5
		5.ネックレス	1. 持っている	25.3	2.2	49.9	23.9	22.4	29.1
			2. 持っていない	74.7	97.8	50.1	76.1	77.6	70.9
		6.毛皮のえりまき	1. 持っている	18.7	10.4	27.5	21.0	18.8	16.7
			2. 持っていない	81.3	89.6	72.5	79.0	81.2	83.3
		7.ジーンズ	1. 持っている	82.6	81.7	83.5	75.5	81.7	89.2
			2. 持っていない	17.4	18.3	16.5	24.5	18.3	10.8
		8. 鏡	1. 持っている	54.5	28.9	81.7	54.7	50.1	58.1
			2. 持っていない	45.5	71.1	18.3	45.3	49.9	41.9
9.野球帽	1. 持っている	55.9	90.3	19.2	59.1	57.5	51.8		
	2. 持っていない	44.1	9.7	80.8	40.9	42.5	48.2		
10.長ぐつ	1. 持っている	94.6	93.0	96.2	96.3	95.3	92.6		
	2. 持っていない	5.4	7.0	3.8	3.7	4.7	7.4		
11.水筒	1. 持っている	94.6	95.1	94.2	94.8	94.7	94.5		
	2. 持っていない	5.4	4.9	5.8	5.2	5.3	5.5		
12.レインコート	1. 持っている	72.1	62.3	82.5	71.4	70.0	74.4		
	2. 持っていない	27.9	37.7	17.5	28.6	30.0	25.6		
13.ブローチ	1. 持っている	28.3	1.9	56.3	27.7	25.1	31.4		
	2. 持っていない	71.7	98.1	43.7	72.3	74.9	68.6		
14.ハンドバッグ	1. 持っている	27.9	3.4	54.0	27.2	27.1	29.3		
	2. 持っていない	72.1	96.6	46.0	72.8	72.9	70.7		
15.スニーカー	1. 持っている	53.4	57.1	49.4	44.2	50.1	63.9		
	2. 持っていない	46.6	42.9	50.6	55.8	49.9	36.1		
16.スポーツバッグ	1. 持っている	59.3	67.2	50.8	46.0	58.3	71.0		
	2. 持っていない	40.7	32.8	49.2	54.0	41.7	29.0		

● 資料2 学年・性別集計表

質問項目	質問項目	全体	性別		学年別				
			男子	女子	4年	5年	6年		
Q7	持っているか 17.化粧セット	1. 持っている	4.5	1.1	8.1	3.6	3.1	6.4	
		2. 持っていない	95.5	98.9	91.9	96.4	96.9	93.6	
Q8	子ども部屋	1. 自分の部屋	1. 持っている	33.8	34.5	33.0	30.1	31.0	39.2
			2. 持っていない	66.2	65.5	67.0	69.9	69.0	60.8
		2. じゅうたん	1. しいてある	69.2	70.0	68.4	63.3	71.5	72.2
			2. しいていない	30.8	30.0	31.6	36.7	28.5	27.8
		3. レースのカーテン	1. ある	53.9	52.0	55.1	50.9	55.7	54.8
			2. ない	46.1	48.0	44.9	49.1	44.3	45.2
		4. カーテン	1. ある	79.0	77.6	80.5	75.4	79.9	81.2
			2. ない	21.0	22.4	19.5	24.6	20.1	18.8
Q10	おねだりすると買ってくれるか	1. お父さん	1. 必ず買ってくれる	2.8	2.1	3.6	2.3	2.0	3.9
			2. だいたい買ってくれる	11.6	9.4	14.0	12.4	9.5	12.7
			3. まあ買ってくれる	25.4	24.2	26.7	24.7	25.1	26.3
			4. あまり買ってくれない	43.7	43.8	43.4	42.1	46.7	42.3
			5. ほとんど買ってくれない	16.5	20.5	12.3	18.5	16.7	14.8
		2. お母さん	1. かならず買ってくれる	1.9	2.5	1.3	2.7	1.0	2.0
			2. だいたい買ってくれる	9.9	8.0	11.9	10.5	7.4	11.6
			3. まあ買ってくれる	23.0	22.6	23.4	23.5	22.6	22.9
			4. あまり買ってくれない	46.0	43.3	48.8	42.9	48.4	46.5
			5. ほとんど買ってくれない	19.2	23.6	14.6	20.4	20.6	17.0
-Q11	お父さんやお母さんはプレゼントをくれるか	1. 誕生日	1. 必ずくれる	50.5	50.9	50.1	56.5	49.3	46.6
			2. だいたいくれる	21.1	20.9	21.3	20.1	21.3	21.7
			3. わりとくれる	10.4	9.9	11.0	8.8	10.4	11.8
			4. あまりくれない	11.3	10.5	12.1	8.5	11.7	13.3
			5. ぜんぜんくれない	6.7	7.8	5.5	6.1	7.3	6.6
		2. クリスマス	1. 必ずくれる	44.4	43.4	45.5	52.1	43.8	38.6
			2. だいたいくれる	19.1	18.5	19.8	18.4	18.4	20.3
			3. わりとくれる	12.3	11.8	12.8	9.6	11.4	15.3
			4. あまりくれない	13.6	13.5	13.7	12.0	13.7	14.9
			5. ぜんぜんくれない	10.6	12.8	8.2	7.9	12.7	10.9
		3. 通知表が上がった時	1. 必ずくれる	6.8	7.4	6.2	8.7	6.9	5.2
			2. だいたいくれる	7.6	7.1	8.0	8.7	6.9	7.2
			3. わりとくれる	12.1	11.5	12.8	11.8	12.5	12.1
			4. あまりくれない	25.3	24.1	26.6	23.9	25.0	26.8
			5. ぜんぜんくれない	48.2	49.9	46.4	46.9	48.7	48.7
4. テストでよい成績の時	1. 必ずくれる	2.8	3.0	2.5	2.9	3.4	2.1		
	2. だいたいくれる	3.6	3.4	3.9	3.6	3.9	3.4		
	3. わりとくれる	6.0	6.1	5.8	6.5	5.7	5.8		
	4. あまりくれない	19.8	16.9	22.9	19.6	19.1	20.5		
	5. ぜんぜんくれない	67.8	70.6	64.9	67.4	67.9	68.2		
-Q12	おじいさんやおばあさん	1. 誕生日	1. いつもくれる	31.2	32.7	29.7	36.7	28.9	28.6
			2. だいたいくれる	21.9	22.4	21.3	23.3	19.1	23.1
			3. あまりくれない	18.5	16.3	20.8	17.6	18.8	19.0
			4. ぜんぜんくれない	28.4	28.6	28.2	22.4	33.2	29.3
		2. クリスマス	1. いつもくれる	23.7	25.3	22.0	28.5	22.0	21.2
			2. だいたいくれる	18.1	18.1	18.2	20.8	15.1	18.5
			3. あまりくれない	22.5	20.7	24.3	21.0	23.7	22.6
			4. ぜんぜんくれない	35.7	35.9	35.5	29.7	39.2	37.7
Q13	もらいたい方	1. 親が考え買ってきてほしい	18.3	10.2	26.9	21.6	18.9	14.9	
		2. 何が欲しいかきいてもらいたい	19.2	20.4	18.0	17.5	19.4	20.4	
		3. 一緒に買物に連れて行ってほしい	42.3	42.0	42.6	44.2	38.6	44.1	
		4. お金をほしい	20.2	27.4	12.5	16.7	23.1	20.6	

質問項目	全体	性別		学年別				
		男子	女子	4年	5年	6年		
Q 14 誕生日に ついでに	1. 友だちから プレゼント をもらった か	1. もらわなかった	49.1	64.6	32.7	42.4	54.5	50.2
		2. 1人からもらった	9.2	7.6	10.9	8.2	9.1	10.0
		3. 2～3人からもらった	14.6	9.8	19.7	13.7	13.4	16.3
		4. 4～5人からもらった	11.8	8.3	15.5	13.4	11.4	10.8
		5. 6人以上からもらった	15.3	9.7	21.2	22.3	11.6	12.7
	2. 友だちをよんで パーティー をしたか	1. やらなかった	73.0	78.3	67.4	57.4	74.9	84.1
		2. やった	27.0	21.7	32.6	42.6	25.1	15.9
	3. パーティー に友だちは 何人きたか (パーティー をやった 子のみ)	1. 1人来た	4.5	6.5	3.1	4.1	3.2	7.3
		2. 2人来た	6.9	7.0	6.8	5.7	3.9	13.6
		3. 3人来た	13.2	11.7	14.2	10.2	18.7	11.8
		4. 4人来た	14.3	15.9	13.2	13.5	16.1	13.6
		5. 5人来た	17.3	19.6	15.6	18.0	19.3	12.7
		6. 6人来た	10.4	8.4	11.9	11.1	9.7	10.0
		7. 7人来た	6.1	5.1	6.8	7.0	3.9	7.3
8. 8人来た		7.3	5.6	8.5	8.6	5.8	6.4	
9. 9人かそれ以上来た		20.0	20.2	19.9	21.8	19.4	17.3	
Q 15 友達(ソウ) に	いくらぐ らいの物 をプレゼ ントした いか	1. 1～100円	2.8	3.9	1.6	3.0	3.1	2.3
		2. 101～300円	13.5	13.7	13.2	16.5	14.0	10.6
		3. 301～500円	38.5	35.7	41.7	36.9	38.5	39.8
		4. 501～1,000円	39.0	39.9	38.4	37.4	40.0	39.9
		5. 1,001円以上	6.2	6.8	5.1	6.2	4.4	7.4
		平均	722	746	699	707	704	749
Q 16 物 (1)	1. 勉強机	1. ほしくない	62.5	62.5	62.7	56.2	63.4	67.0
		2. できればほしい	23.4	24.8	21.9	28.1	22.1	20.6
		3. ぜったいほしい	14.1	12.7	15.4	15.7	14.5	12.4
	2. 本棚	1. ほしくない	53.7	57.9	49.3	52.2	54.2	54.5
		2. できればほしい	30.1	29.2	31.1	31.7	30.6	28.4
		3. ぜったいほしい	16.2	12.9	19.6	16.1	15.2	17.1
	3. テレビ	1. ほしくない	35.6	29.8	41.6	32.5	38.7	35.5
		2. できればほしい	28.6	26.7	30.5	28.5	28.3	28.9
		3. ぜったいほしい	35.8	43.5	27.9	39.0	33.0	35.6
	4. ラジオ	1. ほしくない	54.2	49.9	58.5	48.3	55.6	57.5
		2. できればほしい	27.6	29.4	25.9	31.2	27.2	25.2
		3. ぜったいほしい	18.2	20.7	15.6	20.5	17.2	17.3
	5. 万年筆	1. ほしくない	55.1	56.5	53.6	49.7	56.7	58.1
		2. できればほしい	30.0	29.4	30.6	30.2	28.3	31.2
		3. ぜったいほしい	14.9	14.1	15.8	20.1	15.0	10.7
	6. 鉛筆けずり (電動)	1. ほしくない	56.2	55.2	57.1	48.1	55.3	63.3
		2. できればほしい	27.8	29.2	26.4	29.3	30.6	24.3
		3. ぜったいほしい	16.0	15.6	16.5	22.6	14.1	12.4
	7. ベッド	1. ほしくない	46.0	50.9	40.9	39.4	47.1	50.3
		2. できればほしい	24.7	24.3	25.1	26.4	25.0	23.1
		3. ぜったいほしい	29.3	24.8	34.0	34.2	27.9	26.6
	8. ロッカー	1. ほしくない	60.2	68.5	51.6	58.1	60.3	61.8
		2. できればほしい	23.9	23.3	24.5	26.2	23.9	22.0
		3. ぜったいほしい	15.9	8.2	23.9	15.7	15.8	16.2
	9. ラジカセ	1. ほしくない	40.7	34.2	47.4	41.0	39.8	41.3
		2. できればほしい	23.7	22.9	24.6	25.0	23.2	23.1
		3. ぜったいほしい	35.6	42.9	28.0	34.0	37.0	35.6
	10. ステレオ	1. ほしくない	45.5	39.7	51.5	47.8	44.8	44.4
		2. できればほしい	20.4	18.9	21.9	20.3	20.8	20.0
		3. ぜったいほしい	34.1	41.4	26.6	31.9	34.4	35.6

● 資料2 学年・性別集計表

	質問項目		全体	性別		学年別			
				男子	女子	4年	5年	6年	
16 Q 物 (1)	ほしい物	11.そろばん	1. ほしくない	73.6	74.1	73.1	64.1	75.0	79.9
			2. できればほしい	22.0	20.8	23.3	28.1	21.9	17.3
			3. ぜったいほしい	4.4	5.1	3.6	7.8	3.1	2.8
	ほしい物	12.鉛筆けずり(手動)	1. ほしくない	73.4	74.3	72.5	65.9	73.6	79.2
			2. できればほしい	21.6	19.9	23.4	27.2	21.9	17.0
			3. ぜったいほしい	5.0	5.8	4.1	6.9	4.5	3.8
	ほしい物	1.百科事典	1. ほしくない	61.9	63.9	59.8	56.9	64.4	63.9
			2. できればほしい	24.2	24.0	24.4	27.5	21.3	24.0
			3. ぜったいほしい	13.9	12.1	15.8	15.6	14.3	12.1
	ほしい物	2.文学全集	1. ほしくない	64.8	66.7	62.7	65.3	65.3	64.0
			2. できればほしい	22.8	22.3	23.3	24.0	22.0	22.4
			3. ぜったいほしい	12.4	11.0	14.0	10.7	12.7	13.6
	ほしい物	3.カメラ	1. ほしくない	30.8	27.9	33.9	31.3	29.9	31.1
			2. できればほしい	25.7	25.3	26.1	25.1	24.6	27.2
			3. ぜったいほしい	43.5	46.8	40.0	43.6	45.5	41.7
	ほしい物	4.電卓	1. ほしくない	55.3	53.3	57.5	51.0	55.5	58.9
			2. できればほしい	22.8	23.0	22.5	24.5	22.7	21.3
			3. ぜったいほしい	21.9	23.7	20.0	24.5	21.8	19.8
	ほしい物	5.顕微鏡	1. ほしくない	48.5	44.2	53.1	43.0	47.4	54.1
			2. できればほしい	23.9	23.5	24.4	25.5	25.0	21.6
			3. ぜったいほしい	27.6	32.3	22.5	31.5	27.6	24.3
	ほしい物	6.目覚時計	1. ほしくない	56.6	58.8	54.2	51.9	57.9	59.5
			2. できればほしい	25.6	26.2	24.9	27.6	24.1	25.0
			3. ぜったいほしい	17.8	15.0	20.9	20.5	18.0	15.5
	ほしい物	7.国語辞典	1. ほしくない	53.9	59.6	48.1	52.5	53.7	55.5
			2. できればほしい	22.7	22.5	22.9	23.0	22.6	22.4
			3. ぜったいほしい	23.4	17.9	29.0	24.5	23.7	22.1
	ほしい物	(2) 8.ギター	1. ほしくない	69.1	70.8	67.5	66.4	69.5	71.2
			2. できればほしい	18.4	16.4	20.4	21.1	17.1	17.2
			3. ぜったいほしい	12.5	12.8	12.1	12.5	13.4	11.6
	ほしい物	9.腕時計	1. ほしくない	42.1	32.0	42.3	40.9	41.9	43.4
			2. できればほしい	21.2	20.0	22.5	22.9	19.2	21.5
			3. ぜったいほしい	36.7	38.0	35.2	36.2	38.9	35.1
	ほしい物	10.天体望遠鏡	1. ほしくない	42.6	34.0	51.7	37.8	40.3	48.5
			2. できればほしい	24.2	25.0	23.4	24.7	25.4	22.9
			3. ぜったいほしい	33.2	41.0	24.9	37.5	34.3	28.6
ほしい物	11.トランプ	1. ほしくない	50.8	44.8	57.3	42.3	50.2	58.6	
		2. できればほしい	12.0	23.8	20.0	26.2	21.8	18.5	
		3. ぜったいほしい	27.2	31.4	22.7	31.5	28.0	22.9	
ほしい物	1.グローブ	1. ほしくない	61.5	51.8	71.5	54.8	61.1	67.8	
		2. できればほしい	19.9	21.9	17.8	24.9	18.7	16.5	
		3. ぜったいほしい	18.6	26.3	10.7	20.3	20.2	15.7	
ほしい物	2.バドミントン	1. ほしくない	61.3	49.9	73.0	56.5	59.5	67.0	
		2. できればほしい	21.7	24.7	18.6	25.7	22.1	17.9	
		3. ぜったいほしい	17.0	25.4	8.4	17.8	18.4	15.1	
ほしい物	3.バレーボール	1. ほしくない	65.6	73.0	57.9	63.2	64.6	69.2	
		2. できればほしい	20.9	19.3	22.6	22.7	21.7	18.8	
		3. ぜったいほしい	13.5	7.7	19.5	15.1	13.7	12.0	
ほしい物	(3) 4.卓球ラケット	1. ほしくない	64.4	62.8	66.1	62.1	62.3	68.3	
		2. できればほしい	22.1	20.8	23.4	24.0	21.7	20.8	
		3. ぜったいほしい	13.5	16.4	10.5	13.9	16.0	10.9	

質問項目	全体	性別		学年別			
		男子	女子	4年	5年	6年	
5. バドミントン	1. ほしくない	70.2	71.8	68.8	64.8	70.9	74.4
	2. できればほしい	19.6	19.4	19.7	24.0	18.7	16.5
	3. ぜったいほしい	10.2	8.8	11.5	11.2	10.4	9.1
6. スキーの道具	1. ほしくない	59.6	54.6	64.7	54.5	61.4	62.5
	2. できればほしい	18.5	20.8	16.2	21.0	17.4	17.3
	3. ぜったいほしい	21.9	24.6	19.1	24.5	21.2	20.2
7. アイススケートぐつ	1. ほしくない	62.8	65.3	60.2	58.9	63.3	65.7
	2. できればほしい	21.5	21.9	21.1	24.5	21.0	19.4
	3. ぜったいほしい	15.7	12.8	18.7	16.6	15.7	14.9
8. 自転車(普通のもの)	1. ほしくない	58.5	62.4	54.5	53.3	60.2	61.4
	2. できればほしい	19.5	19.2	19.8	22.5	18.6	17.8
	3. ぜったいほしい	22.0	18.4	25.7	24.2	21.2	20.8
9. ミット	1. ほしくない	69.2	58.8	79.8	65.3	66.6	74.9
	2. できればほしい	18.0	19.4	16.6	20.6	18.7	15.2
	3. ぜったいほしい	12.8	21.8	3.6	14.1	14.7	9.9
10. ドッジボール	1. ほしくない	65.1	64.0	66.2	56.1	64.0	73.9
	2. できればほしい	22.0	22.7	21.3	27.7	21.0	17.9
	3. ぜったいほしい	12.9	13.3	12.5	16.2	15.0	8.2
11. サッカーボール	1. ほしくない	65.5	55.2	76.0	59.6	65.1	70.8
	2. できればほしい	20.6	23.4	17.7	26.6	19.3	16.5
	3. ぜったいほしい	13.9	21.4	6.3	13.8	15.6	12.7
12. テニスラケット	1. ほしくない	61.1	69.6	52.5	59.5	59.4	64.1
	2. できればほしい	21.2	19.7	22.7	21.7	22.8	19.2
	3. ぜったいほしい	17.7	10.7	24.8	18.8	17.8	16.7
13. フリスビー	1. ほしくない	71.1	67.2	75.2	66.9	69.2	76.5
	2. できればほしい	20.4	22.2	18.5	22.1	21.3	18.1
	3. ぜったいほしい	8.5	10.6	6.3	11.0	9.5	5.4
14. ローラースケートぐつ	1. ほしくない	52.7	53.9	51.3	50.0	53.8	53.8
	2. できればほしい	22.0	22.0	22.1	24.3	20.0	21.8
	3. ぜったいほしい	25.3	24.1	26.6	25.7	26.2	24.4
15. スケートボード	1. ほしくない	61.5	54.1	69.0	58.2	63.3	62.8
	2. できればほしい	20.1	23.1	17.1	23.0	20.0	17.6
	3. ぜったいほしい	18.4	22.8	13.9	18.8	16.7	19.6
16. サイクリング車	1. ほしくない	51.4	40.7	62.4	47.5	51.6	54.7
	2. できればほしい	18.6	19.8	17.3	21.6	18.2	16.3
	3. ぜったいほしい	30.0	39.5	20.3	30.9	30.2	29.0
1. 将棋	1. ほしくない	63.1	55.5	71.6	55.7	63.6	69.2
	2. できればほしい	25.1	27.7	22.2	30.5	24.3	21.0
	3. ぜったいほしい	11.8	16.8	6.2	13.8	12.1	9.8
2. オセロゲーム	1. ほしくない	59.1	58.6	59.7	52.1	57.3	67.1
	2. できればほしい	26.3	26.9	25.5	29.6	27.6	22.0
	3. ぜったいほしい	14.6	14.5	14.8	18.3	15.1	10.9
3. 百人一首	1. ほしくない	64.6	67.5	61.3	61.1	67.1	65.5
	2. できればほしい	22.6	21.4	24.1	24.9	22.0	21.2
	3. ぜったいほしい	12.8	11.1	14.6	14.0	10.9	13.3
4. ルービックキューブ	1. ほしくない	63.8	64.6	63.1	57.0	64.5	69.6
	2. できればほしい	24.8	24.0	25.6	29.2	23.6	21.8
	3. ぜったいほしい	11.4	11.4	11.3	13.8	11.9	8.6
5. 貯金箱	1. ほしくない	65.8	67.9	63.5	59.4	65.9	71.7
	2. できればほしい	21.8	21.2	22.5	24.3	22.2	19.1
	3. ぜったいほしい	12.4	10.9	14.0	16.3	11.9	9.2

● 資料2 学年・性別集計表

質問項目	全体	性別		学年別					
		男子	女子	4年	5年	6年			
ほ し い 物 (4)	6. こづかい帳	1. ほしくない	69.1	69.9	68.2	59.2	70.1	77.2	
		2. できればほしい	22.5	21.5	23.6	27.6	21.3	18.9	
		3. ぜったいほしい	8.4	8.6	8.2	13.2	8.6	3.9	
	7. 番	1. ほしくない	71.5	68.0	75.3	64.8	72.6	76.4	
		2. できればほしい	20.8	21.5	20.1	25.1	20.1	17.6	
		3. ぜったいほしい	7.7	10.5	4.6	10.1	7.3	6.0	
	8. チェス	1. ほしくない	61.9	60.2	63.8	59.3	63.6	62.7	
		2. できればほしい	24.7	25.4	23.9	25.7	24.5	24.0	
		3. ぜったいほしい	13.4	14.4	12.3	15.0	11.9	13.3	
	9. トランプ	1. ほしくない	64.5	63.8	65.4	57.0	65.1	70.9	
		2. できればほしい	23.7	24.7	22.6	28.0	25.3	18.4	
		3. ぜったいほしい	11.8	11.5	12.0	15.0	9.6	10.7	
	10. テレビゲーム	1. ほしくない	26.2	20.0	33.2	25.1	23.6	29.5	
		2. できればほしい	27.7	27.0	28.5	24.5	27.6	30.8	
		3. ぜったいほしい	46.1	53.0	38.3	50.4	48.8	39.7	
	11. 貯金通帳	1. ほしくない	65.3	64.2	66.6	60.3	64.9	70.4	
		2. できればほしい	18.8	18.9	18.6	22.4	18.2	15.9	
		3. ぜったいほしい	15.9	16.9	14.8	17.3	16.9	13.7	
	12. 日記帳	1. ほしくない	72.0	75.2	68.3	66.3	72.8	76.6	
		2. できればほしい	21.8	20.3	23.5	25.9	20.5	19.1	
		3. ぜったいほしい	6.2	4.5	8.2	7.8	6.7	4.3	
	Q	1. かさ	1. ほしくない	61.7	62.4	61.0	57.8	63.9	63.1
			2. できればほしい	26.7	28.0	25.5	30.4	25.2	24.8
			3. ぜったいほしい	11.6	9.6	13.5	11.8	10.9	12.1
		2. リュック サック	1. ほしくない	67.1	65.2	68.9	59.2	67.5	73.6
			2. できればほしい	22.1	24.6	19.8	27.5	22.0	17.6
			3. ぜったいほしい	10.8	10.2	11.3	13.3	10.5	8.8
		3. ウインド ブレーカー	1. ほしくない	66.9	66.4	67.3	64.9	68.1	67.5
			2. できればほしい	20.9	20.8	21.0	24.5	19.4	19.1
			3. ぜったいほしい	12.2	12.8	11.7	10.6	12.5	13.4
4. 毛皮の コート		1. ほしくない	72.0	79.8	64.6	65.3	72.6	77.3	
		2. できればほしい	14.9	13.3	16.5	18.4	15.1	11.7	
		3. ぜったいほしい	13.1	6.9	18.9	16.3	12.3	11.0	
5. ネックレス		1. ほしくない	74.7	87.5	62.6	71.2	76.0	76.5	
		2. できればほしい	15.0	10.3	19.4	16.5	15.7	13.0	
		3. ぜったいほしい	10.3	2.2	18.0	12.3	8.3	10.5	
6. 毛皮の えりまき		1. ほしくない	73.4	80.5	66.8	65.9	73.4	80.0	
		2. できればほしい	14.8	13.8	15.7	18.0	15.3	11.6	
		3. ぜったいほしい	11.8	5.7	17.5	16.1	11.3	8.4	
(5)		1. ほしくない	55.5	56.6	54.5	56.7	57.8	52.5	
		2. できればほしい	22.2	21.6	22.8	24.9	21.2	20.7	
		3. ぜったいほしい	22.3	21.8	22.7	18.4	21.0	26.8	
7. ジーンズ		1. ほしくない	74.9	80.3	69.9	70.4	75.4	78.5	
		2. できればほしい	18.2	16.4	19.8	21.6	17.7	15.6	
		3. ぜったいほしい	6.9	3.3	10.3	8.0	6.9	5.9	
8. 鏡		1. ほしくない	63.0	55.1	70.6	52.5	62.7	72.6	
		2. できればほしい	22.7	26.3	19.2	26.8	24.8	17.1	
		3. ぜったいほしい	14.3	18.6	10.2	20.7	12.5	10.3	
9. 野球帽		1. ほしくない	68.5	69.6	67.3	62.2	70.5	72.0	
		2. できればほしい	22.5	23.5	21.6	28.1	20.4	19.6	
		3. ぜったいほしい	9.0	6.9	11.1	9.7	9.1	8.4	
10. 長ぐつ	1. ほしくない	68.5	69.6	67.3	62.2	70.5	72.0		
	2. できればほしい	22.5	23.5	21.6	28.1	20.4	19.6		
	3. ぜったいほしい	9.0	6.9	11.1	9.7	9.1	8.4		